

www.italiastar.ro



Listă de prețuri 2026 DIRECT

Utilaje și echipamente
pentru construcții



Valabil incepand cu: 30.04.2026

Cuprins

SISTEME DE POMPARE



Masini de tencuit KOINE
Pagina 06



Consumabile si accesorii pentru masini de tencuit
Pagina 09



Masini pentru finisat tencuieli si gleturi mecanizate (umed)
Pagina 11



Pompă multifuncțională Mighty SMALL
Pagina 12



Pompe tencuiala traditionala seria STEP
Pagina 14



Pompa pentru mortar premix si traditional PRESTIGE
Pagina 16



Pompe sapa seria MOVER
Pagina 17



Pompa pentru beton BOOSTER
Pagina 19




Sistem mobil de distributie beton GERRIS 800
Pagina 22




MECBO

Pompe tractabile si stationare pentru beton
Pagina 24



Echipamente airless pentru zugravit
Pagina 30



Accesorii si consumabile pentru pompele airless
Pagina 33



Echipamente airless zugravit si gleturi Powrmax / PowrBeast / PowrTwin
Pagina 34



Echipamente airless zugravit si gleturi Hydra
Pagina 36




Pompe spuma poliuretanică
Pagina 37




Echipamente airless pentru trasat marcaje rutiere
Pagina 38



Pompe industriale pentru metal si lemn
Pagina 39



Pompe pentru gleturi tencuiei si decorative
Pagina 39



Pompe airless cu membrana pentru hidroizolatii si injectari
Pagina 40



Pompe pentru gleturi de nivelare si finisare/decorativa
Pagina 41



Accesorii si consumabile pompe tencuiala
Pagina 43

MICA MECANIZARE



Betoniere semi-automate
Pagina 46



Malaxoare planetare si continue
Pagina 47



Masini pentru taiat asfalt si beton
Pagina 48



Masini pentru taiat caramida si BCA
Pagina 49



Elicoptere pardoseala
Pagina 50



MARUZEN

Grup hidraulic si accesorii
Pagina 51



Maiuri compactoare
Pagina 53



Placi compactoare unidirectionale
Pagina 53




Placi compactoare reversibile
Pagina 54



Cilindri vibrocompactori
Pagina 55



Ghilotina pavele
Pagina 55



Echipamente pentru finisare gips carton
Pagina 56



Echipamente slefuit, raschetat, polisat
Pagina 57




Masini de taiat si indoit bare de otel
Pagina 62



Masini de legat fier-beton
Pagina 64



Masini electrice de taiat gresie | faianta
Pagina 65



Diverse pentru taiere si ventuze ridicare
Pagina 66



Discuri diamantate
Pagina 69

Cuprins

COMPRESOARE




Motocompressoare MDVN
Pagina 72



Motocompressoare VRK
Pagina 73



Motocompressoare GOMMAIR
Pagina 73



Ciocane pneumatice silentioase
Pagina 74



Compressoare electrice cu surub
Pagina 75

GENERATOARE | MOTOPOMPE | TURNURI DE LUMINA



Generatoare de curent stationare insonorizate
Pagina 78



Turnuri de lumina
Pagina 83



Generatoare de curent portabile
Pagina 85



Generatoare sudura
Pagina 85



Generatoare pentru curent si sudura
Pagina 88



Generatoare de curent rezidentiale
Pagina 89



Aparataj electric
Pagina 91




Motopompe motorizate KOSHIN
Pagina 93



Motopompe motorizate HONDA
Pagina 94




Pompe submersibile motor electric
Pagina 95




Accesorii motopompe
Pagina 96

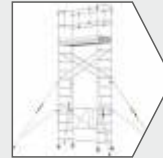
COFRAJE | SCHELE | SPRIJINIRI



Schela clasica OMEGA
Pagina 98



Schela multidirectionala
Pagina 99



Schela mobila profesionala Protube
Pagina 100



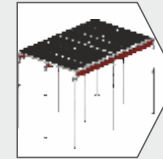
Scari si schele profesionale
Pagina 105




Sistem metalic de cofrare OPTIMO
Pagina 107




Sistem metalic modular cofrare ALUPLUS
Pagina 108



Sistem cofrare plansee tip dala/cu grinzi ALUDECK
Pagina 109



Panou galben
Pagina 110



Panou TEGO
Pagina 111



Grinda H20
Pagina 112



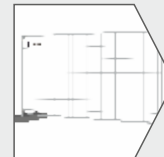
Masina de curatat panouri
Pagina 113



Accesorii pentru cofraje
Pagina 114



Popi metalici si trepiezi
Pagina 118



Sistem mobil EU2 Garduri
Pagina 119



Panouri sprijinire maluri
Pagina 120



Tubulatura evacuare deseuri Parapeti rutieri
Pagina 121

STATII MOBILE BETON & SAPA



Statii mobile
pentru sapa
Pagina 123



Silozuri orizontale
EUROSILO
Pagina 131



Silozuri verticale
Pagina 134



Statii mobile
pentru beton
Pagina 140



Statii pentru lapte
de var
Pagina 142

ACCES SI LUCRU LA INALTIME




Ascensoare de santier
Pagina 144



Lifturi pentru marfa
si persoane
Pagina 149




Platforme
autoricicitoare
Pagina 156



Nacele pe cabluri
Pagina 159



Elevatoare
pentru materiale
de constructii
Pagina 163



Macarale turn
Pagina 170



Macarale
automontante
Pagina 177



Nacele foarfeca
Pagina 192



Nacele tip spider
Pagina 198



Nacele EuroSky
(telescopice)
Pagina 202



Nacele EuroSfilo
(telescopice articulate)
Pagina 215

SISTEME DE POMPARE



Masini de tencuit KOINE
Pagina 06



Consumabile si accesorii pentru masini de tencuit
Pagina 09



Masini pentru finisat tencuieli si gleturi mecanizate (umed)
Pagina 11



Pompe multifunctionale seria SMALL
Pagina 12



Pompe tencuiala traditionala seria STEP
Pagina 14



Pompa pentru mortar premix si traditional PRESTIGE
Pagina 16



Pompe sapa seria MOVER
Pagina 17



Pompa pentru beton BOOSTER
Pagina 19



Sistem mobil de distributie beton GERRIS 800
Pagina 22



MECBO

Pompe tractabile si stationare pentru beton
Pagina 24



Echipamente airless pentru zugravit
Pagina 30



Accesorii si consumabile pentru pompe airless
Pagina 33



Echipamente airless zugravit si gleturi Powrmax / PowrBeast / PowrTwin
Pagina 34



Echipamente airless zugravit si gleturi Hydra
Pagina 36




Pompe spuma poliuretunica
Pagina 37




Echipamente airless pentru trasat marcaje rutiere
Pagina 38



Pompe industriale pentru metal si lemn
Pagina 39



Pompe pentru gleturi tencuieli si decorative
Pagina 39



Pompe airless cu membrana pentru hidroizolatii si injectari
Pagina 40



Pompe pentru gleturi de nivelare si finisare/decorativa
Pagina 41



Accesorii si consumabile pompe tencuiala
Pagina 43



Cod
produs

Descriere produs

Pret Euro
(fara TVA)

8033679035600 **NOU! Koine 3.1 monofazic pentru mortare, ignifugări, injectări,**

6.607

hidroizolanți

Utilaj echipat complet, gata de lucru

Debit material Dry: 7-17 l/min.

Debit material Wet: 2,3-17 l/min.

Motor electric 230V - 50 Hz, 3,4 kW

Compresor cu membrana 0,75kW 250 l/min.

Capacitate rezervor material 75 L

Distanță max. de pompare 25 m

Sistem hidraulic de mare eficiență, cu electropompă autoamorsanta Calpeda de dimensiuni generoase, capabilă de presiune de 4,5 bar, cu capac din inox și rotor din alamă.

Echipe standard: Stator și rotor Monoflex (violet) D5-2.5, racord direct pentru furtun material DN35 F, manometru material, panou de control cu inverter IMER A1, 6 viteze selectabile în modul Dry, reglarea progresivă a vitezei de pompare în modul Wet, afișaj interactiv cu coduri alfanumerice, compresor cu membrana IM250 integrat, electropompă Calpeda NGX2 autoamorsantă din oțel inoxidabil, sistem apă cu debitmetru și evacuare antigel, cablu electric de 20 m cu priză de 16 A, 20 m furtun apă Ø 19 mm, 16 m furtun aer Ø 13 mm, 15 m furtun material Ø 25 mm, pistol DN 25 pentru preamestec cu deflectoare, cutie de accesorii



Panou de control
cu inverter și afișaj
interactiv



Roți de dimensiuni
mari (300 mm).



Compresor detasabil



Senzor de siguranță
pentru grătar



8033679035402 **NOU! Koine 3.1 Coat monofazic pentru mortare, ignifugări, injectări,**

8.640

hidroizolanți

Utilaj echipat complet, gata de lucru

Debit material Dry: 7-17 l/min.

Debit material Wet: 2,3-17 l/min.

Motor electric 230V - 50 Hz, 4,9 kW

Compresor cu membrana 2,2kW 400 l/min.

Capacitate rezervor material 75 L

Distanță max. de pompare 25 m

Sistem hidraulic de mare eficiență, cu electropompă autoamorsanta Calpeda de dimensiuni generoase, capabilă de presiune de 4,5 bar, cu capac din inox și rotor din alamă.

Echipe standard: Stator și rotor Monoflex (violet) D5-2.5, racord direct pentru furtun material DN35 F, manometru material, panou de control cu inverter IMER A1, 6 viteze selectabile în modul Dry, reglarea progresivă a vitezei de pompare în modul Wet, afișaj interactiv cu coduri alfanumerice, compresor cu piston Fini VKM 402, electropompă Calpeda NGX2 autoamorsantă din oțel inoxidabil, sistem apă cu debitmetru și evacuare antigel, cablu electric de 20 m cu priză de 16 A, 20 m furtun apă Ø 19 mm, 16 m furtun aer Ø 13 mm, 15 m furtun material Ø 25 mm, lance pentru finisare cu deflectoare + pistol DN 25, cutie de accesorii



Cod
produs

Descriere produs

Pret Euro
(fara TVA)

8033679036829 **NOU! Koine 4 DUAL** 230V/400V materiale pre-amestecate

8.677

Utilaj echipat complet, gata de lucru

Debit material 22 l/min.

Motor electric 5,5 kW 400V - 50Hz (32A) / 230V - 50Hz (16A) /
230V - 50Hz (32A).

Putere instalata 7,75 kW

Echipare standard:

Compresor electric cu membrana 250 l/min.

Cos tronconic cu camera de amestecare

Motoreductor malaxor si pompa apa

Gratar detasabil cu rupere a sacului

Manometru presiune la iesire material

Pompa apa autoamorsanta

Instalatie de apa cu fluxometru

4 roți (2 rotative din care 1 cu frana)

Stator si rotor D 6-3 orange

40m cablu 5x4mm

40m furtun apa

16m furtun aer

15m furtun material

Comenzi ergonomice si display cu leduri

Lance spritiuire

Deflectori Ø14mm -2 buc.

Burete spalare

Rascheta

Caseta accesorii

Viteză variabilă (6 trepte de viteză).

TEHNOLOGIA SMART LINK: mașina se configurează automat în funcție de sursa de alimentare disponibilă (monofazată sau trifazată) și de puterea electrică disponibilă (de la 3 la 8 kW).

Invertorul optimizează gestionarea motoarelor și permite gestionarea defecțiunilor sistemului electric și a blocurilor de material.

Interconexiune IoT pentru afișarea datelor mașinii pe un smartphone prin Bluetooth cu aplicația IMER CONNECT.

Autodiagnostic integrat, cu display TFT. Date de diagnosticare întotdeauna disponibile: consum/ore de funcționare/absorbție/starea pieselor mașinii.

3D - PRINTING READY: mașină gata de utilizare în sisteme de construcții cu imprimare 3D (C3DP).



**Pentru materiale pre-amestecate
(exclusiv la sac sau siloz)
pe baza de: var-ciment, ipsos,
izolatii**

**Motoare de clasa S1
pentru uz profesional
in mod continuu**

Masunile de tencuiala Imer se livreaza
echipate de
serie, complet, gata de functionare

IM1106306 **Koine 35 EVO** monofazic cu inverter, materiale pre-amestecate

6.950

Utilaj complet echipat, gata de lucru
Debit material: 8-11-14-17 l/min.
Motor electric 230V-50Hz, 3,85 kW
Pompa apa auto-amorsabila
Compresor cu membrana 250 l/min.

Echipare standard:

- Stator si rotor D5-2.5 Violet
- 15m furtun material Ø 25mm
- 16m furtun aer Ø 13mm
- 20m furtun apa
- 20m cablu electric cu stecher 16A
- manometru presiune
- lance cu deflector



Intreaba de pretul promotional!



8033679037604 **Koine 4 EVO** trifazic, materiale pre-amestecate

7.274

Utilaj echipat complet, gata de lucru
Debit material 22 l/min.
Motor electric 400V - 50 Hz, putere instalata 7,75 kW
Capacitate rezervor material 140 l
Pompa apa auto-amorsabila imbunatatita
Compresor cu membrana 0,75 kW - 250 l/min.

Echipare standard:

- Stator si rotor D 6-3
- 40m furtun apa
- 16m furtun aer
- 15m furtun material
- 40m cablu electric cu stecher 16A
- manometru presiune
- lance si deflector Ø14mm -2 buc.



8033679037406 **Koine 4 Hi-Flow**, sapa autonivelanta, chituiuri








7.960

Utilaj echipat complet, gata de lucru
Debit material 80 l/min.
Motor electric 400V - 50 Hz, 6,8 kW
Pompa apa auto-amorsabila

Echipare standard:

- Stator si rotor R8-1.5
- 40m furtun apa
- 10m furtun material Ø35
- cablu electric 40m
- comanda cablu 16m
- mixer turbo de mare eficienta



Cod produs	Descriere produs	Pret Euro (fara TVA)	
IM1107103	Kit curatire furtun material Ø 25mm	33,9	
IM1107087	Kit curatire furtun material Ø 35mm	41,0	
IM1107091	Kit autonivelante pentru Koine 4/5	740	
	Include: 1 comanda electrica prin cablu de la distanta 16 m		
	1 Rotor D8-1,5 ECO (cod 1107031)		
	1 Stator D8- 1,5 (cod 1107028)		
	1 mixer pentru materiale autonivelante		
Kit tencuieli termoizolante pentru Koine 4 / 5			
IM1107020	Stator D 6-3 Orange - 22 L/min.	48,1	
IM1107163	Rotor D 6-3 cu pin	99,5	
IM1107541	Mixer pentru tencuieli izolante Koine 4 / Koine 5	132	
IM1107517	Mixer turbo pentru Koine 3, 35, 4, 5	617	
Kit pentru materiale usoare pentru Koine 4 / 5			
IM1107028	Stator D 8-1.5 Galben - 36 L/min.	84,6	
IM1107029	Rotor D 8-1.5 cu pin Galben	99,5	
IM1107541	Mixer pentru tencuieli izolante Koine 4 / Koine 5	132	
IM1107517	Mixer turbo pentru Koine 3, 35, 4, 5	617	
Kit tencuieli termoizolante pentru Koine 3			
IM1107084	Stator Eco Star Violet 8-15	84,6	
IM1107162	Rotor Eco Star cu pin	99,5	
IM1107100	Mixer standard pentru Koine 3	210	
IM1107517	Mixer turbo pentru Koine 3, 35, 4, 5	617	
Bureti de curatire furtun SET 10 BUC			
IM1107519	10-buc bureti Ø 30 mm pentru curatire furtun Ø 25 mm	14,3	
IM1107520	10-buc bureti Ø 50 mm pentru curatire furtun Ø 35 mm	51,7	
IM1107521	10-buc bureti Ø 60 mm pentru curatire furtun Ø 50 mm	76,6	
IM1107522	10-buc bureti Ø 70 mm pentru curatire furtun Ø 60 mm	90,9	
Deflectori pentru lance - Koine 3/4/5			
IM1107551	10-buc: Deflectori Ø 10 mm (duze) pentru tencuiala preamestec	44,5	
IM1107552	10-buc: Deflectori Ø 12 mm (duze) pentru tencuiala preamestec	44,5	
IM1107553	10-buc: Deflectori Ø 14 mm (duze) pentru tencuiala preamestec	44,5	
IM1107554	10-buc: Deflectori Ø 16 mm (duze) pentru tencuiala preamestec	44,5	

Statoare si rotoare pt Koine 4/5 – mortar preamestec

Rata efectiva de transfer litri / min. cu pompa la 400 rpm

IM1107020 Stator D 6-3 Portocaliu - 21 l/min.

IM1107021 Rotor D 6-3

Intreaba de pretul promotional!

48,1

64,7



IM1107040 Stator D 5-2.5 Gri 25 l/min. cu pin anti-rotire

IM1107023 Rotor D 5-2.5 Gri

IM1107041 Stator D 7-2.5 Alb - 28 l/min. cu pin anti-rotire

IM1107025 Rotor D 7- 2.5 Alb

IM1107042 Stator D 8-2 Negru cu pin - 34 l/min. cu pin anti-rotire

IM1107027 Rotor D 8-2 Negru

49,8

64,7

49,8

64,7

49,8

64,7

Statoare si rotoare pt Koine 3/35 – mortar preamestec

IM1107084 Stator VIOLET D5-25 8-15 l/min. cu strangere

IM1107085 Rotor VIOLET D5-25

IM1107038 Stator MONOFLEX Violet D5-25

IM1107039 Rotor MONOFLEX Violet D5-25

84,6

86,3

53,1

59,7



IM1107540 Lance aplicare, completa cu deflector de Ø 14 mm

IM1107549 Lance pentru aplicare materiale ignifuge (lungime 1,43 m)

134

147



IM1107525 15 m furtun material Ø 25 mm, cuplaj rapid

IM1107526 10 m furtun material Ø 25 mm, cuplaj rapid

IM1107527 5 m furtun material Ø 25 mm, cuplaj rapid

IM1107528 10 m furtun material Ø 35 mm, cuplaj rapid

IM1107530 5 m furtun aer Ø 13 mm, cuplaj Geka

IM1107531 10 m furtun aer Ø 13 mm, cuplaj Geka

IM1107532 16 m furtun aer Ø 13 mm, cuplaj Geka

273

228

186

310

30,8

49,6

65,0

IM1107100 Koine 3 mixer standard

IM1107590 Koine 3 mixer pentru materiale usoare

IM1107541 Koine 35, 4, 5 mixer pentru tencuieli izolante

IM1107542 Koine 35, 4, 5 mixer standard

IM1107597 Koine 35, 4, 5 mixer pentru sapa autonivelanta

IM1107517 Koine 35, 3, 4, 5 turbo mixer - compatibil doar cu rotor IM1107163

210

237

132

71,3

174

617



Turbo Mixer Koine 35, 3, 4, 5



Mixer Standard Koine 3



Mixer pentru Materiale usoare



Mixer pentru Tencuieli izolante



Mixer Standard Koine 35, 4, 5



Mixer Sapa autonivelanta Koine 35, 4, 5



IM1107591 Extensie cuva material +20l

342

IM3223347 Tija curatare camera de amestec pentru Koine 4, 35

IM3224916 Tija curatare camera de amestec pentru Koine 3

IM3223349 Paleta curatare camera de amestec pentru Koine 4, 35, 3

69,0

48,3

43,7

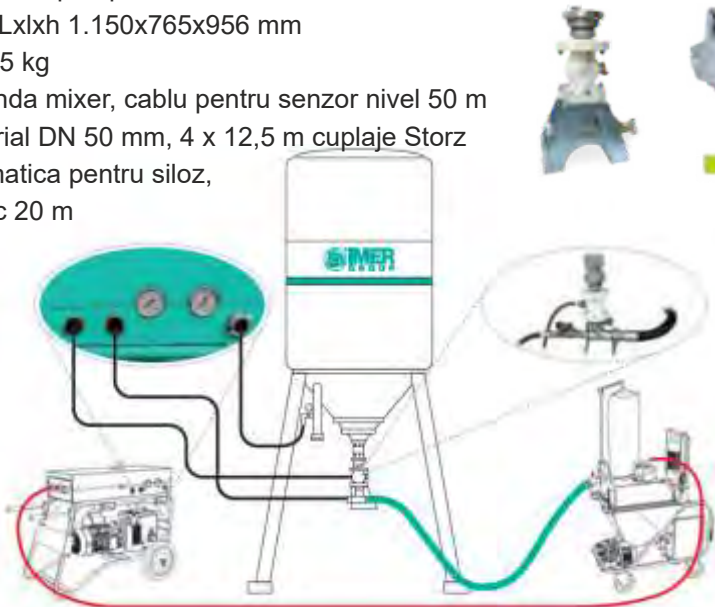


Cod produs	Descriere produs	Pret Euro (fara TVA)
------------	------------------	----------------------

IM1107500	Capac transfer din siloz la masina de tencuit Koine 4	896
IM1107490	Capac transfer din siloz supradimensionat XXL la masina de tencuit Koine 4	1.591
IM1107524	Furtun material 12,5 m lungime DN 50 mm, cuplaj Storz / Storz	239
IM1107538	Furtun material 20 m lungime DN 50 m, cuplaj Storz / Storz	911
IM1107523	Cablu pentru senzor nivel 3x1, 42V, 50m lungime, include conectori	156



8033679030704	Storm Plus - Sistem transport siloz, motor 400V - 7,5kW - 14A	3.800
<p>Debit aer compresor 120 m³/h, presiune 3,8 bar Debit material 2.000 kg/h Distanța maximă pompare 150m Dimensiuni: Lxlxh 1.150x765x956 mm Greutate: 245 kg</p> <p>Include: Sonda mixer, cablu pentru senzor nivel 50 m Furtun material DN 50 mm, 4 x 12,5 m cuplaje Storz Valva pneumatică pentru siloz, cablu electric 20 m</p>		



8033679024901	SPEEDY - Masina de finisat umed pentru tencuieli si gleturi mecanizate	1.659
<p>Putere instalata 0,8 kW, 230V, 50 Hz Diametru paleta slefuire 370 mm Viteza rotatie disc 100 rpm cu variator Greutate slefuitor 6 kg, greutate unitate 15 kg Rezervor apa 3l inclus Clasa izolare 1, izolare unitate IP44 Se livreaza standard cu burete slefuire grosier</p>		



Accesorii - Bureti slefuire cu prindere rapida prin scai		
IM1107107	Burete slefuire fin (maro)	14,6
IM1107108	Burete slefuire mediu (albastru)	14,6
IM1107106	Disc plastic pentru tencuieli brute (negru)	23,6



Cutie din plastic pentru transport inclusa in set livrare

8033679034405 **Mighty Small 50 Plus** - Pompă multifuncțională pentru pompare și pulverizare 5.292

Debit material: 1,2-26 l/min.; presiune 15-25 bar (în funcție de stator)

Granulometrie (în funcție de stator): 3-6 mm

Putere instalata 2,2 kW - 230V; amperaj 9,5 A

Lungime pompare 20 m; capacitate bena 50 l

Greutate echipament 75 kg; dimensiuni 504x1.184x682 mm

Echipare standard: Panou de control cu inverter IMER A1 cu autodiagnostic, telecomandă cu cablu, cablu de alimentare 20 m, manometru de siguranță, stator și rotor D8 - 1.5 (verde), colector furtun Ø 35 mamă, reducere cuplaj Camlock Ø 35 M - Ø 25 M, cârlig de ridicare, mânere de ridicare integrate, benă din oțel inoxidabil de 50 l, cutie pentru accesorii integrată în cadru.



Kit pentru tencuială tradițională sau preamestecată

8033679002220 Sită vibrantă 230V 50 Hz 834

8033679002213 Compresor cu membrană 230V 50Hz 1.499

IM1107005 Kit compus din: 496

Lance aplicare mortare tradiționale sau preamestec

15 m furtun pentru material Ø 25 mm cuplări rapide

16 m furtun aer Ø 13 mm cu cuplări Geka

Lance curățire și burete Ø 30 mm

Deflector Ø 10 - 14 mm pentru mortar preamestec

Deflector Ø 12 mm pentru mortar tradițional



IM1108005 **Kit pentru injectare mortare cu presiune controlata**, compus din: 1.509

Lance pentru injectare cu stut de furtun 13-16mm

Unitate de control a presiunii de material între 0.5-5 bar și telecomanda cu fir

5+10 m furtun pentru material Ø 25 mm cuplări rapide

Lance curățire și burete Ø 30 mm

Deflector cu conector furtun Ø 16 mm



Kit pentru gleturi și tencuieli decorative

8033679002213 Compresor cu membrana Imer 230V/50Hz 1.499

IM1107009 Kit compus din: 682

Lance pentru vopsire cu deflector Ø 5 - Ø 6 mm

Reduție pentru furtun de la Ø 25 la Ø 19

10 m furtun material Ø 19 mm cuplări rapide

16 m furtun aer Ø 13 mm cu cuplări Geka

Lance curățire și burete Ø 23 mm



IM1107010 **Kit pentru chituire rosturi, adezivi termoizolanti, mortare de umplere** 804

Lance pentru curățire (sablare), injectare, chituire rosturi, vopsire

Deflector Ø5 - Ø6 - Ø8 - Ø12 mm

Deflector cu conector furtun Ø 16 mm

10+5 m furtun material Ø 25 mm cu cuplări rapide

16 m furtun aer Ø 13 mm cu cuplări Geka

Lance curățire și burete Ø 30 mm



IM1107669 **Kit de accesorii pentru transformarea Mighty Small 50 Plus în Airless** 3.017

Complete, cu tot ce este necesar pentru utilizarea în modul „A”.

Accesorii: flanșă ieșire material, manometru și senzor, tije de fixare flanșă, tijă de transmisie pentru statori seria „N”, stator și rotor 4N13S, furtun airless 1/2" L20 m, pistol de pulverizare IAG19, duze 619-535-531, accesorii pentru curățarea pistolului.



Cod produs	Descriere produs	Pret Euro (fara TVA)
IM1106052	Small S50 Airless Pompă cu șnec de înaltă presiune pentru aplicare airless Debit material: 8,5 l/min.; Presiune 0 - 120 bar (nu necesită compresor) Putere instalată 2,2 kW - 230V; amperaj 9,5 A Lungime pompare 30 m; capacitate benă 50 l Greutate echipament 70 kg; dimensiuni 1.336x504x682 mm Echipare standard: pistol AG19, kit duze, kit curățare pistol și duze, filtru alb și verde, 20m furtun airless 1/2"; manometru, rotor și stator 4N 13S 120 bar, comandă electrică cablu 15m; cablu electric 20m, trusa de scule integrată	7.240
IM1107540	Lance aplicare mortar preamestec cu deflector Ø 14	134
IM1107011	Lance pentru injectare, chituire rosturi, vopsire	391
IM1107549	Prelungitor lance, lungime 1,43 m	147
8033679002220	Sită vibranta 230V / 50 Hz	834
IM1107662	Manometru	217
IM1107515	Kit măsură reglaj - control presiune, pentru injectări	527
IM1107513	Capac pentru cuvă	192
8033679002213	Compresor cu membrană 230V / 50Hz 250 l/min.	1.499
8033679024314	Compresor cu piston 400l/min. 230V / 50Hz	1.760
IM1108009	16 m extensie la comandă electrică prin cablu	158
IM1108008	16 m comandă electrică prin cablu	135
IM1107525	15 m furtun material Ø 25 mm cu cuplări rapide	273
IM1107526	10 m furtun material Ø 25 mm cu cuplări rapide	228
IM1107527	5 m furtun material Ø 25 cu cuplări rapide	186
IM1107529	10 m furtun material Ø 19 mm cu cuplări rapide	212
IM1107530	5 m furtun aer Ø 13 mm cu cuplări Geka	30,8
IM1107531	10 m furtun aer Ø 13 mm cu cuplări Geka	49,6
IM1107532	16 m furtun aer Ø 13 mm cu cuplări Geka	65,0
IM1107570	Cuplaj tip profil "U" de oțel pt furtun Ø 25	85,1
IM1107030	Stator D 8-1.5 Verde cu strângere	84,6
IM1107031	Rotor D 8-1.5 Verde	86,3
IM1107032	Stator D4 - 1/2 Verde deschis cu strângere	103
IM1107033	Rotor D4	86,3
Deflectori pentru chituire, vopsire		
IM1107561	3-buc Deflectori Ø 5 mm oțel	71,3
IM1107562	3-buc Deflectori Ø 6 mm oțel	71,3
IM1107563	3-buc Deflectori Ø 8 mm oțel	71,3
IM1107564	3-buc Deflectori Ø 12 mm oțel	71,3
Deflector pentru injectare și netezire fara compresor		
IM1107567	Kit cu 1 deflector + 5 conectori furtun Ø 16 mm + 5 conectori furtun Ø 13 mm	62,5
IM1107519	10-buc bureți Ø 30 mm pentru curățare furtun Ø 25 mm	14,3
IM1107520	10-buc bureți Ø 50 mm pentru curățare furtun Ø 35 mm	51,7

Cod produs	Descriere produs	Pret Euro (fara TVA)
------------	------------------	----------------------

8033679004354	Step 120 motor monofazic 230V / 50 Hz - standard	8.390
---------------	---------------------------------------------------------	-------

8033679004361	Step 120 motor trifazic 400V / 50 Hz - standard	8.540
---------------	--------------------------------------------------------	-------

Utilaj complet echipat, gata de lucru, include: Motor electric 230V/400-50Hz, putere 2,2/4,8kW, compresor cu membrana 250L-310L/min, gratar cu vibrator 30m furtun material diam. 35mm, 31m furtun aer diam. 13mm, lance tencuiala



8033679021016	Step 120 GR-M monofazic 230V-50Hz – cu malaxor si tractabila	14.620
---------------	---------------------------------------------------------------------	--------

8033679030308	Step 120 GR-M trifazic 400V-50Hz – cu malaxor si tractabila	12.280
---------------	--------------------------------------------------------------------	--------

Utilaj complet echipat, gata de lucru, include: Motor electric 230V/400-50Hz, putere 2,2/4,8kW, compresor cu membrana 250L-310L/min, gratar cu vibrator kit tractare auto, malaxor planetar cu descarcare inferioara 30m furtun material diam. 35mm, 31m furtun aer diam. 13mm, lance tencuiala



8033679013240	Step 120 A trifazic Pompa cu snec pentru transport sapa gata-preparata fluida	10.080
---------------	--------------------------------------------------------------------------------------	--------

Utilaj complet echipat, gata de lucru, include: Motor electric 400V-50Hz, putere 7,5kW, gratar cu vibrator, 35m furtun material diam. 50mm



Intreaba de pretul promotional!



Step 120 + Spin 30

Cod produs	Descriere produs	Pret Euro (fara TVA)
IM1107110	Stator IM 25L pentru mortare traditionale si preamestec cu strangere	193
IM1107111	Rotor IM 25L pentru mortare traditionale si preamestec	244
IM1107081	Stator 60.12 pentru produse autonivelante - Step 120A	390
IM1107083	Rotor 60.12 pentru produse autonivelante - Step 120A	539
8033679016357	Malaxor monofazic pentru STEP 120	2.634
8033679016364	Malaxor trifazic pentru STEP 120	2.522
IM1107577	Lance aplicare Step 120 pentru mortare traditionale si preamestec	192
IM1107574	Comanda electrica cu 37 m cablu electric	276
IM1107569	Gratar produse preamestec	311
IM1107594	Kit injectie pentru Step 120 (230V/400V) include:	1.896
	Manometru si comutator presiune	
	Lance aplicare si deflector Ø16	
	5 m furtun pentru material Ø25 cu cuplaj rapid	
	Lance curatire si burete curatire furtun Ø25	
	5 m furtun pentru material cu cuplaje Ø25 Ø35	
	Comanda electrica prin cablu de 16 m	
	Extensie la comanda electrica (15 m)	
IM0004849	Kit tencuiala pentru Step 120A include:	2.980
	Stator + rotor IM25L	
	20m Furtun material Ø35mm	
	2 x 16m Furtun pentru aer Ø13mm	
	Lance pentru material	
	Compresor electric 400l/min., 230V	
IM1107533	10 m furtun material Ø50 cu cuplare rapida	548
IM1107534	20 m furtun material Ø50 cu cuplare rapida	847
IM1107075	20 m furtun material Ø35 cu cuplaje rapide T50/M35	564
IM1107557	5-buc Deflector Ø 10 mm, din poliuretan (IMER) pentru material traditional	92,0
IM1107558	5-buc Deflector Ø 12 mm, din poliuretan (IMER) pentru material traditional	92,0
IM1107559	5-buc Deflector Ø 14 mm, din poliuretan (IMER) pentru material traditional	92,0
IM1107560	5-buc Deflector Ø 16 mm, din poliuretan (IMER) pentru material traditional	92,0



IM1106430 **Prestige Eco T** pompa pentru mortare traditionale si preamestec 31.200

Echipare standard:

Motor KUBOTA 15,8 kW

Granulometrie max. 6 mm (2L6)

Debit material variabil: 0 - 60 l/min.

Compresor cu piston 400 l/min, 2 bar.

Eco T Power sistem electronic de control al debitului de material

Rotor si stator 2L6

Malaxor de capacitate mare 180 l, descarcare hidraulica cu sistem de reducere a prafului in timpul malaxarii materialului

Kit tractare cu lumini si frana de parcare, panou de control cu sistem anti shock

Furtun aer: 16+20 m Ø 13 mm

Furtun material: 10+20 m Ø 35 mm + 5 m Ø 25 mm

2 bureti pentru spalare

1 suport sustinere furtun

Sistem hidraulic cu debit variabil

Comanda Start / Stop

Cutie din metal pentru accesorii



Optionale

IM1107077 Stator 2 L 6 pentru materiale preamestecate 108

Culoare: Galben

Granulometrie max.: 6 mm; Presiune de lucru 30 bar

IM1107078 Rotor 2 L 6 174

IM1107110 Stator IM 25L pentru mortar traditional si preamestecat 192

Culoare: Albastru

Granulometrie: 8 mm

Presiune de lucru: 15 bar

IM1107111 Rotor IM 25L pentru mortar traditional si preamestecat 244


IM1107081 Stator 60.12 pentru sape autonivelante 390

IM1107083 Rotor 60.12 pentru sape autonivelante 539

IM1107670 **NOU** Kit conexiune cloud 4.0 pentru Booster si Prestige 2.375

IM1107208 Pompa apa de inalta presiune pentru curatare utilaj 2.166

IM1107209 Apometru electronic pentru ajustarea rapida si usoara a cantitatii de apa 1.112




Kit mortar traditional si preamestecat

IM1107036 Grilaj cu vibrare 1.858

IM1107149 Unitate de pompare Im 25 986

IM1107577 Pistol pentru mortar traditional si preamestecat 192

IM1107560 Kit din 5 duze Ø 16 mm 92



Kit sapa autonivelanta

IM1107090 Unitate de pompare 60.12 pentru sape autonivelante 1.467



Exclusiv pentru Silent 300

IM1107201 Stator 2L8 pentru betoane, mortare, sape cu granulometrie max. 15mm 524

IM1107112 Rotor 2L8 pentru betoane, mortare, sape cu granulometrie max. 15mm 827

Cod produs	Descriere produs	Pret Euro (fara TVA)
IM1107047	Lopata incarcare cu troliu Mover 270 db/dbr EVO	2.680
IM1107057	Lopata incarcare cu troliu Mover 190/270 eb	2.680
IM1107639	NOU Imer View kit conexiune cloud pentru Mover EVO	1.145
IM1107169	Sistem automat pentru lubrifiere pentru Mover 270 EVO	1.348
IM1107095	Sistem automat pentru lubrifiere pentru Mover 190e si 270e	1.464
IM1107168	Kit spalare cu presiune pentru Mover 270 EVO	la cerere
IM1107059	Camasa interioara pentru rezervorul de material pentru Mover 190e	533
IM1107060	Camasa interioara pentru rezervorul de material pentru Mover 270e si 270d	769
IM1107212	Camasa interioara pentru rezervorul de material pentru Mover 270 EVO	703
IM1107061	Kit palete mixare pentru rezervor material pentru Mover 190e	373
IM1107062	Kit palete mixare pentru rezervor material pentru Mover 270e si 270d	414
IM1107150	Kit palete mixare tip GOLD pentru Mover 270e si 270d	501
IM1107157	Kit inel pentru tractare pentru Mover 190	135
IM1107068	Kit inel pentru tractare pentru Mover 270	150
IM1107003	Conector conic pentru conexiune Perrot pentru Mover 190e, 190d, 270e, 270d	469
IM1107599	Conexiune Y Camlock pentru suplimentare cu aer pentru toate tipurile de Mover	526
IM1107600	Conexiune Y Perrot pentru suplimentare cu aer pentru toate tipurile de Mover	633
IM1107533	10 m furtun Ø 50mm cuplaje rapide	548
IM1107534	20 m furtun Ø 50mm cuplaje rapide	846
IM1107535	10 m furtun Ø 60mm cuplaje rapide	715
IM1107536	20 m furtun Ø 60mm cuplaje rapide	1.101
IM1107096	10 m furtun material 65x84, 10 bar Ø 65mm cuplaj Perrot	685
IM1107097	20 m furtun material 65x84, 10 bar Ø 65mm cuplaje Perrot	1.073
IM1107098	13.30 m furtun material 60x79, 10 bar Ø 60 mm cuplaj filetat	815
IM1107155	Kit cuplaje Perrot	533
IM1107167	Kit cuplaje filetate	591
IM1107166	Kit cuplaje rapide	114
IM1107521	Kit 10 buc. burete curatare Ø 60mm pentru furtun Ø 50mm	76,6
IM1107522	Kit 10 buc. burete curatare Ø 70mm pentru furtun Ø 60mm	90,9

Cod produs	Descriere produs	Pret Euro (fara TVA)
8033679013202	Booster 15 (doar pompa)	49.550

8033679013219	Booster 15 R remorcabila (doar pompa)	53.950
---------------	----------------------------------------------	--------

Pompa mobila beton
 Motor diesel 28 cp
 Debit 2-15 m³/h
 Granulometrie max. 25 mm
 Presiune de pompare 70 bar
 Capacitate bena 250 l



IM1106123	Buc Kit pompare beton	3.692
-----------	------------------------------	-------

- 7 Conducte otel DN 4" , L=3MT tip VICTAULIC
- 1 Furtun cauciuc 4" , L.3MT VICTAULIC-FREE
- 2 Coturi otel DN 4" R=250/90° tip VICTAULIC
- 2 Coturi otel DN 4" R=250/45° tip VICTAULIC
- 12 Cuplaje VICTAULIC DN 4"
- 15 Garnituri pt cuplaje VICTAULIC DN 4"
- 2 Mingi de curatare furtun diam.100 (4")
- 1 Cos recuperare minge curatare DN 4"
- 1 Scule de mana
- 1 Pompa manuala de gresare



IM1106124	Buc Kit torcretare (Spritz Beton)	3.986
-----------	------------------------------------------	-------

- 2 Furtunuri cauciuc diam. 50 L.10MT VICTAULIC 2" - VICTAULIC 2"
- 1 Furtun cauciuc diam. 50 L.10MT VICTAULIC 2" - CAM DN 50
- 1 Sita cu ochiuri de 15 mm
- 1 Lance SPRITZ BETON DN50 cu cuplaj GEKA 3/4" pt aer
- 1 Cos reductie DN 100(4") - DN 50(2") VICTAULIC L=1000MM
- 1 Scule de mana
- 1 Suport agatare furtun
- 1 Pompa manuala de gresare
- 2 Mingi de burete pt curatare furtun diam.50
- 1 Cuplaje VICTAULIC DN 4"
- 2 Garnituri pentru cuplaje VICTAULIC DN 4"
- 3 Cuplaje VICTAULIC DN 2"
- 6 Garnituri pentru cuplaje VICTAULIC DN 2"
- 1 Garnitura pentru cuplaj CAM DN 50



IM1107172	Kit aditivare	5.329
-----------	----------------------	-------

Rotor si Stator 3/4"
 4m furtun pentru conectarea rezervorului de aditivare
 Lance ID 50 cuplaje Geka 3/4" si conector pentru aditiv
 Panou de control cu debit aditivare manual / automat
 (proportional cu cimentul pompat)



Cod produs	Descriere produs	Pret Euro (fara TVA)
IM1107170	Kit gresare automata	1.348
IM1107670	NOU Kit conexiune cloud 4.0 pentru Booster si Prestige	2.375
IM1107171	Kit curatire cu jet de apa	2.229
IM1107196	Extensie pentru bena 380 l (cauciuc)	291
IM1107197	Extensie pentru bena 500 l (metal)	784
IM1107192	Lance pentru torcretare cu aditivare, 3 cuplaje: 50mm pentru material 3/4" Geka pentru aer, 3/4" pentru aditiv	870
IM1106250	Lance pentru torcretare, 2 cuplaje: 50mm pentru material, 3/4" Geka pentru aer	359
IM1107174	Conducta otel DN 4", L=3MT tip VICTAULIC	184
IM1107175	Conducta otel DN 4", L=1MT tip VICTAULIC	107
IM1107176	Cot otel DN 4", R=250/ 90° tip VICTAULIC	115
IM1107177	Cot otel DN 4", R=250/ 45° tip VICTAULIC	99,1
IM1107178	Cot otel 90° pentru admisie DN4"	505
IM1107187	Reductie con de la DN 100(4") la DN 50(2") VICTAULIC lungime 1m	268
IM1107191	Reductie con de la DN 100(4") la DN75(3¼") VICTAULIC lungime 1m	234
IM1107185	Furtun cauciuc diam.100mm, L. 3m capete VICTAULIC4"-VICTAULIC4"	641
IM1107186	Furtun cauciuc diam.100mm L. 3m capete VICTAULIC4"-liber	537
IM1107190	Furtun cauciuc diam.75mm, L.10m VICTAULIC 3¼"+VICTAULIC 3¼"	1.796
IM1107188	Furtun cauciuc diam. 50mm, L.10m VICTAULIC 2" - VICTAULIC 2"	697
IM1107189	Furtun cauciuc diam. 50mm, L.10m VICTAULIC 2" - CAM DN 50	881
IM1107183	Minge burete pentru curatare tubulatura diam.100mm (4")	33,9
IM1107195	Minge burete pentru curatare tubulatura diam.75mm (3¼")	30,3
IM1107184	Cos pentru recuperare minge burete DN 4"	101
IM1107179	Cuplaje tip VICTAULIC DN 4"	78,6
IM1107180	KIT 5 buc. garnituri pentru cuplaje VICTAULIC DN 4"	32,6
IM1107193	Cuplaje tip VICTAULIC DN 3¼"	73,2
IM1107194	KIT 5 buc. garnituri pentru cuplaje VICTAULIC DN 3¼"	29,1
IM1107181	Cuplaje tip VICTAULIC DN 2"	68,9
IM1107182	KIT 5 buc. garnituri pentru cuplaje VICTAULIC DN 2"	28,5

Cod produs	Descriere produs	Pret Euro (fara TVA)
BP050T002	Pompa de beton BOOSTER 50 stage V E Echipare standard: Motor diesel răcit cu lichid - Yanmar / Kubota Malaxor cu ax agitator Grila malaxor cu vibrator electric 12V Sistem hidraulic cu flux liber Grup de pompare cu supapă „S” Colector de livrare Victaulic 6 "(Ø 150 mm) Panou de control ANTI-SOC Contor orar Telecomanda prin cablu cu 4 functii Trusă de scule pentru înlocuirea pistoanelor de pompare Pompa de ungere manuala Axa cu roti Bara de tracțiune reglabilă neomologata pentru circulație rutieră	83.650
IM1107700	Imer View Kit (Industry 4.0) Unitate de control GPS-GSM cu antenă integrată si senzor de presiune Acces la tabloul de bord web și stocare în cloud 5 ani de trafic de date inclus Instalare pre-livrare inclusă	2.889
IM1107701	Kit pompare beton 7 x Conducta de otel DN 5 "(diam 125mm) L = 3MT (HB 400) 1 x Furtun cauciuc 5 "L.3MT (diam 125mm) Terminalul B 2 x Cot oțel DN 5 "R = 275/90° 2 x Cot oțel DN 5 "R = 275/45° 12 x Articulație fixă pârghie DN 5 " 12 x Garnituri pentru cuplaje DN 5" 1 x Minge de curatare pentru furtun diam 150/200 1 x Coș pentru colectarea bureților DN 5" 1 x Reductie 6"-5" (150-125) 1 x Racord DN 6 "(150) 1 x Garnitura pentru cuplaje DN 6"(150)	4.900
Accesorii optionale		
1107001	REMOTE CONTROL KIT	2.017
1107702	STEEL PIPE DN 5" L=3MT	246
1107707	RUBBER HOSE DIAM. 125 MM L.3MT 5" (double collar)	702
1107703	STEEL PIPE DN 5" L=1MT	98,0
1107718	RUBBER HOSE DIAM. 125 MM L.3MT 5" (free outlet)	690
1107724	RUBBER HOSE DIAM. 125 MM L.1MT 5" (free outlet)	230
1107704	STEEL BEND DN 5" R=500/90°	315
1107705	STEEL BEND DN 5" R=500/45°	239
1107726	90° 6" BEND WITH BALL STOPPER	580
1107714	ADJUSTABLE LEVER JOINT DN 6"	115
1107725	KIT N° 5 SEALS FOR JOINT DN 6"	45,0
1107716	OUTPUT REDUCTION 6"-5" (150 mm to 125 mm)	438
1107706	FIXED LEVER JOINT DN 5"	76,0



IM1128754 **Gerris 800 - Sistem mobil de distribuire beton**

La cerere

Inaltime max. 11,20 m
 Arie max. 7,80 m
 Adancime turnare: 5 m
 Granulometrie max. 25 mm
 Motor endotermic Honda pe benzina GX390 8,2 kW / 3.600 rpm
 Motor electric auxiliar 230 V / 2,2 kW
 Baterie 12 V/95 C5 Ah
 Panta max. 18°
 Rotirea turelei 355°
 Dimensiuni la transport L x l x h (m): 4,90 x 0,80 x 2 Greutate: 2.500 kg (cel mai usor din clasa sa)

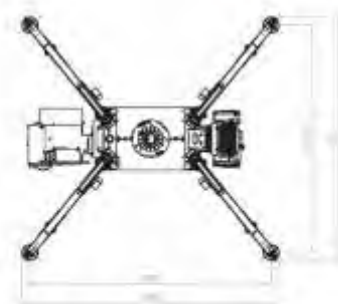
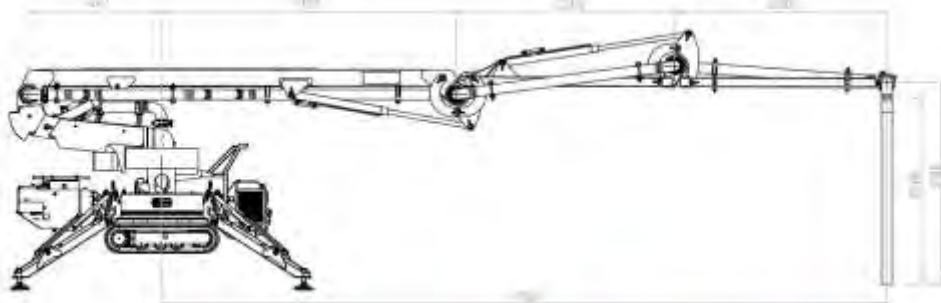
Echipare standard:

Pompa hidraulica cu motor Honda pe benzina GX390 - 8,2 kW
 Pompa hidraulica auxiliara cu motor electric 230V/50Hz - 2,2 kW
 Pompă hidraulică manuală de urgență
 Telecomanda fara fir cu display iluminat
 Două baterii reîncărcabile cu litiu pentru telecomandă
 Încărcător de baterie cu litiu integrat pe mașină
 Încărcător de baterie de întreținere de 12 V instalat pe mașină
 Panoul de control al mașinii
 Contor electronic de ore
 Autodiagnosticare și raportare anomalii de utilizare
 Semnalizarea acustică a mișcării și a condițiilor anormale
 Motoare de tracțiune cu două viteze
 Șenile din cauciuc, extensibile hidraulic de la 787 – 1.050 mm
 Stabilizare automata cu senzor electronic de inclinare
 Tampoane stabilizatoare Ø 200 mm
 Supapă de blocare automată pe toate actuatorile hidraulice
 Furtunuri DN 100 (4")
 Tub terminal cauciuc DN 100 (4"), 3m \n
 Conductă colectoare detașabilă pentru furtunuri DN 100 (4")



DOAR 2500 KG

*GERRIS 800 nu include pompa – Se recomandă utilizarea impreuna cu pompa de beton Booster.





Imer Group a dezvoltat Imer View cu scopul de a face posibil controlul la distanta a diferitelor aspecte ale echipamentelor, oferind astfel un serviciu de top pentru a veni in intampinarea clientilor.

Imer View poate fi utilizat cu echipamentele din gama Echipamente, Acces si Beton



Un Software Solutii Infinite



Control remote al masinii si managementul flotei

Setare parametri echipament

Interactiune cu dispozitivele si sistemele IOT

Programare mententanta

Afisare parametri in timp real al echipamentului


Diagnoza cu problemele echipamentului / operator

Fiecare echipament dotat cu acest sistem are in aplicatie propriul Dashboard ce permite utilizatorului sa vizualizeze datele printr-o interfata clara si user friendly.

Utilizatorul poate monitoriza diferiti parametri in timp real precum numarul de cicluri, blocare / deblocare, turatie motor, ore de utilizare si utilizarea masinii, geolocalizare si multipli indicatori ce vin de la senzorii montati. Utilizatorul poate obtine rapoarte cu grafice ce permit analizarea trendul diferisilor parametri ce sunt detectati de unitatea de control al echipamentului

Un atu foarte mare este ca poti seta locatia si timpul de lucru al echipamentului, astfel te asiguri ca echipamentul din flota ta este utilizat exclusiv in santierul dat si doar in timpul programului de lucru.


Raportarea orelor de lucru este foarte utila pentru contabilitate sau departamentul de facturare, avand astfel un control exact asupra orelor lucrate si necesarul de facturat.



Rapoarte pentru contabilitate



Verificare parametri echipament



Tracking si geolocalizare echipament



Geo Fencing Delimitarea ariei de lucru a echipamentului



Time Fencing Setarea orelor de lucru a echipamentului

Pompa tractabila Mecbo CAR P4.25

1. Grup de pompare Pulsar 4 – 150/1000

- Bena cu agitator
- Pistoane diam. 150 mm, cursa 1000 mm, black pumping pistons
- Pompa lubrefiere manuala
- Diametru iesire 125mm (imbinare 5”1/2)
- Gratar de securitate cu buton tip *Stop* pentru urgenta

2. Dublu circuit hidraulic

Pentru control pompa:

- Pompa hidraulica principala, cu control manual al debitului de pompare
- Rezervor ulei & ulei racire

Pentru control Pulsar:

- Pompa hidraulica secundara
- Acumulator

3. Circuit electric

- Panou de control pentru motor si pompa
- Contor orar

4. Cadru complet: Axa cu 2 roti- bara tractare – stabilizatori – carcasa

5. Sistem de spalare cu presiune si accesorii (2 bureti de curatare din cauciuc, pistol de curatare + furtun si lance de curatare)

6. Motor diesel KOHLER KDI-1903-TCR-HP 56 (kW 42) – step IIIB / Tier 4

7. Performanta debit: 25-30 m³/h, presiune 50 BAR

8. Vopsire exterioara poliuretanic, 2 componente, in culoare galbena ral 1007

9. Manuale de instructiuni si piese de schimb limba Engleza / Romana – Declaratie CE

10. Accesorii: kit pentru montare / demontare piston cauciuc

Optional:

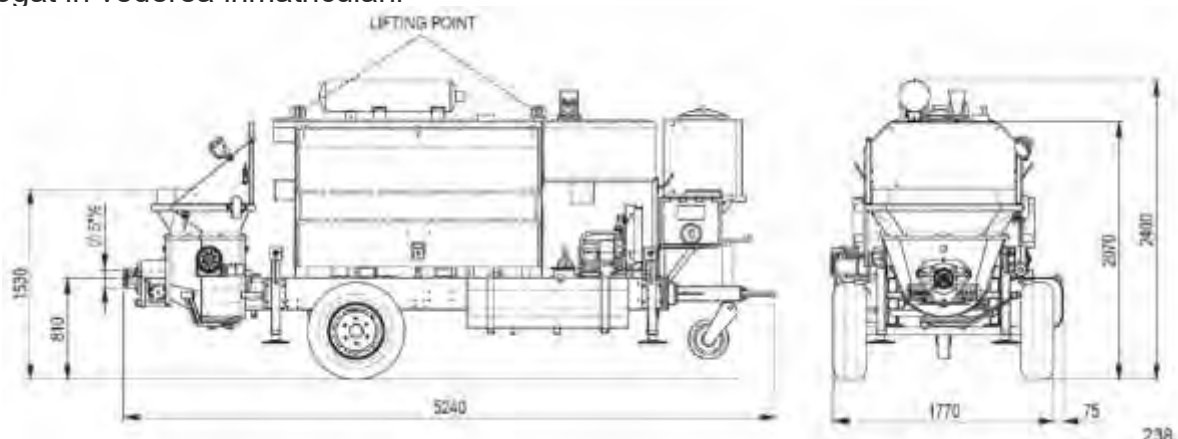
Comanda cu cablu 40 m pentru oprire/ inversare sens pompare

Rezervor pentru apa 400 l

Sita vibranta

Compresor aer (pentru curatare conducte)

Kit omologat in vederea inmatricularii



Pompa stationara Mecbo **CAR P4.40**

1. Grup de pompare Pulsar 4 – 180/1000

- Bena cu agitator
- Pistoane diam. 180 mm, cursa 1.000 mm, black pumping pistons
- Pompa lubrefiere manuala
- Diametru iesire 125mm (imbinare 5"1/2)
- Gratar de securitate cu buton tip *Stop* pentru urgenta

2. Dublu circuit hidraulic:

Pentru control pompa:

- Pompa hidraulica principala, cu control manual al debitului de pompare
- Rezervor ulei & ulei racire

Pentru control Pulsar:

- Pompa hidraulica secundara
- Acumulator

3. Circuit electric

- Panou de control pentru motor si pompa
- Contor orar

4. Cadru complet: Axa cu 2 roti - bara tractare – stabilizatori – carcasa

5. Motor Diesel IVECO F32 – 80 HP – **step 3a** – neinsonorizat

6. Performanta debit: 40 m³/h, presiune 50 BAR (fluctuanta)

7. Vopsire exterioara poliuretanic, 2 componente, in culoare galbena ral 1007

8. Manuale de instructiuni si piese de schimb limba Engleza / Romana – Declaratie CE

9. Accesorii: kit pentru montare / demontare piston cauciuc

Motor IVECO F32 – step 3°

Motor KOHLER – Tier4i

Optional:

Sita vibranta

Comanda cu cablu 25 m pentru oprire/ inversare sens pompare

Pompa de apa HYPRO cu pistol si lance pentru spalare

Rezervor din plastic pentru apa 500 l

Compresor aer (pentru curatare conducte)

Radiocomanda pentru pompa

Kit omologat in vederea inmatricularii



Pompa tractabila Mecbo CAR P4.65

1. Grup de pompare Pulsar 4 – 180/1400

- Bena cu agitator
- Pistoane diam. 180 mm, cursa 1400 mm, black pumping pistons
- Pompa lubrefiere manuala
- Diametru iesire 125mm (imbinare 5"1/2)
- Gratar de securitate cu buton tip *Stop* pentru urgenta

2. Dublu circuit hidraulic

Pentru control pompare:

- Pompa hidraulica principala, cu control manual al debitului de pompare
- Rezervor ulei & ulei racire

Pentru control Pulsar:

- Pompa hidraulica secundara
- Acumulator

3. Circuit electric

- Panou de control pentru motor si pompa
- Contor orar

4. Cadru complet: Axa cu 2 roti- bara tractare – stabilizatori – carcasa

5. Performanta debit: 65 m³/h, presiune 50 BAR

6. Vopsire exterioara poliuretanic, 2 componente, in culoare galbena ral 1007

7. Manuale de instructiuni si piese de schimb limba Engleza / Romana – Declaratie CE

8. Accesorii: kit pentru montare / demontare piston cauciuc

Motor IVECO N67 engine – step 3a

Motor CUMMINS QSB 4.5 – Tier 4 Interim

Optional:

Sita vibranta

Comanda cu cablu 25 m pentru oprire/ inversare sens pompare

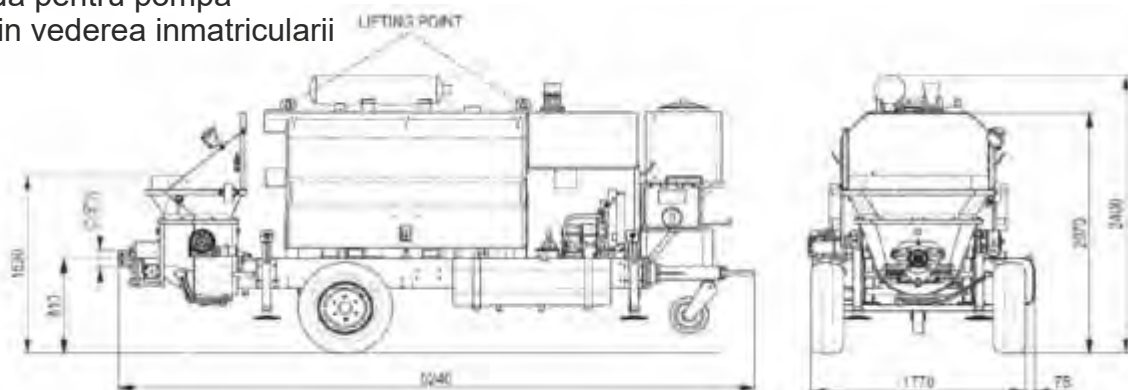
Pompa de apa HYPRO cu pistol si lance pentru spalare

Rezervor din plastic pentru apa 500 litri

Compresor aer (pentru curatare conducte)

Radiocomanda pentru pompa

Kit omologat in vederea inmatricularii



Pompa tractabila Mecbo **CAR P6.80**

1. Grup de pompare Pulsar 6 – 200/1600

- Bena cu agitator
- Pistoane diam. 200 mm, cursa 1600 mm, black pumping pistons
- Pompa lubrefiere manuala
- Diametru iesire 150mm (imbinare 6"1/2)
- Gratar de securitate cu buton tip *Stop* pentru urgenta

2. Dublu circuit hidraulic

Pentru control pompare:

- Pompa hidraulica principala, cu control manual al debitului de pompare
- Rezervor ulei & ulei racire

Pentru control Pulsar:

- Pompa hidraulica secundara
- Acumulator

3. Electric circuit

- Panou de control pentru motor si pompa
- Contor orar

4. Cadru complet: Axa cu 2 roti- bara tractare – stabilizatori – carcasa

5. Diesel engine IVECO N67 – 175 HP – **step 3a** – neinsonorizat

6. Performanta debit: 80 m³/h, presiune 50 BAR (fluctuanta)

7. Vopsire exterioara poliuretanic, 2 componente, in culoare galbena ral 1007

8. Manuale de instructiuni si piese de schimb limba Engleza / Romana – Declaratie CE

9. Accesorii: kit pentru montare / demontare piston cauciuc

Motor IVECO F32 – step 3a

Motor CUMMINS QSB 4.5 – Step IIIB/ Tier 4i

Optional:

Sita vibranta

Comanda cu cablu 25 m pentru oprire/ inversare sens pompare

Pompa de apa HYPRO cu pistol si lance pentru spalare

Rezervor din plastic pentru apa 500 litri

Compresor aer (pentru curatare conducte)

Radiocomanda pentru pompa

Kit omologat in vederea inmatricularii



Pompa tractabila Mecbo **CAR P6.90**

1. Grup de pompare Pulsar 6 – 200/1800

- Bena cu agitator
- Pistoane diametru 200 mm, cursa 1.800 mm, black pumping pistons
- Pompa lubrefiere manuala
- Diametru iesire 200mm (imbinare 6"1/2)
- Gratar de securitate cu buton tip Stop pentru urgenta

2. Dublu circuit hidraulic:

Pentru control pompa:

- Pompa hidraulica principala, cu control manual al debitului de pompare
- Rezervor ulei & ulei racier

Pentru control Pulsar:

- Pompa hidraulica secundara
- Acumulator

3. Circuit electric

- Panou de control pentru motor si pompa
- Contor orar

4. Cadru complet: Axa cu 2 roti- bara tractare – stabilizatori – carcasa

5. Sistem de spalare cu presiune si accesorii (2 bureti de curatare din cauciuc, pistol de curatare + furtun si lance de curatare)

6. Motor Diesel IVECO N67-175 HP – step 3a – 175 HP

7. Performanta debit: 90 m³/h, presiune 50 BAR

8. Vopsire exterioara poliuretanic, 2 componente, in culoare galbena ral 1007

9. Manuale de instructiuni si piese de schimb limba Engleza / Romana – Declaratie CE

10. Accesorii: kit pentru montare / demontare piston cauciuc

Optional:

Sita vibranta

Comanda cu cablu 25 m pentru oprire/ inversare sens pompare

Rezervor din plastic pentru apa 500 litri

Compresor aer (pentru curatare conducte)

Radiocomanda pentru pompa

Kit omologat in vederea inmatricularii



Pompa tractabila Mecbo CAR P6.110

1. Pumping group Pulsar 6 – 200/2000

- Bena cu agitator
- Pistoane diametru diam. 200 mm, cursa 2000 mm, black pumping pistons
- Pompa lubrefiere manuala
- Diametru iesire 150mm (imbinare 6"1/2)
- Gratar de securitate cu buton tip Stop pentru urgenta

2. Dublu circuit hidraulic

Pentru control pompare:

- Pompa hidraulica principala, cu control manual al debitului de pompare
- Rezervor ulei & ulei racire

Pentru control Pulsar:

- Pompa hidraulica secundara
- Acumulator

3. Circuit electric

- Panou de control pentru motor si pompa
- Contor orar

4. Cadru complet: Axa cu 2 roti- bara tractare – stabilizatori – carcasa

5. Motor Diesel IVECO N67 – 175 HP – step 3a – neinsonorizat

6. Performanta debit: 110 m3/h, presiune 50 BAR (fluctuanta)

7. Vopsire exterioara poliuretanic, 2 componente, in culoare galbena ral 1007

8. Manuale de instructiuni si piese de schimb limba Engleza / Romana – Declaratie CE

9. Accesorii: kit pentru montare / demontare piston cauciuc

Motor IVECO F32 – step 3a

Motor CUMMINS QSB 4.5 – Step IIIB/ Tier 4i

Optional:

Sita vibranta

Comanda cu cablu 25 m pentru oprire/ inversare sens pompare

Pompa de apa HYPRO cu pistol si lance pentru spalare

Rezervor din plastic pentru apa 500 litri

Compresor aer (pentru curatare conducte)

Radiocomanda pentru pompa

Kit omologat in vederea inmatricularii



Cod produs

Descriere produs

Pret Euro (fara TVA)

TT2358454 **Focus 500** Pistol electric pentru vopsit, 230V, 0,7 kW, putere atomizare 220W 265

Volum recipient material 1.000 ml



Adecvat pentru materiale pe baza de apa si solvent



Viteza mare de operare datorita duzei X-Speed si Plug 'n' Spray (conectare si utilizare imediata)



Idel pentru lucrari de dimensiuni mici si medii de pana la 50 m²



+38% margine atomizare comparativ cu o duza clasica

92,0

92,0

92,0



4004025074233 Duza standard pentru material fin

4004025074240 Duza X-Speed - Multifinish

WA2335659 Duza S-Speed - pentru aplicare pe perete



TT2335642 **Focus 700** Pistol electric pentru vopsit, 230V, 1,4 kW, putere atomizare 300W 764

Volum recipient material 1.000 ml.

Furtun aer 5m. Cablu electric 4m.

Greutate 8 kg



024964272549 **CAPSPRAY 105** Pulverizator HVLP, 230V, 1,8 kW, 21.000 rpm 2.310

(0,55 bar rpm).

Volum recipient material 1.000 ml.

Furtun aer 9m. Cablu electric 3m.











Greutate 15 kg





Atomizare puternică
Eficiență ridicată de transfer
Filtrare duală a aerului
Prefiltru















Suport pentru recipient incorporat
Pompă de transfer.
Led de avertizare pentru filtru murdar

Cutie de instrumente încorporată



Cod produs	Descriere produs	Pret Euro (fara TVA)	
4004025086670	ControlMax® 1900 PRO Skid Pompa airless cu piston, debit material 1,5l/min., duza max. 0.019", motor electric 0,6 kW	801	
40040250866717	ControlMax® 1900 PRO Cart Pompa airless cu piston, debit material 1,5l/min., duza max. 0.019", motor electric 0,6 kW	936	
	<ul style="list-style-type: none"> • Suport durabil din otel cu maner telescopic • Sureflo™ Valva amorsare – Usor si rapid de fiecare data • Buton ON/OFF Control presiune • Pistol cu maner confortabil si tragaci cu apasare usoara • Filtru vopsea – previne infundarea pompei <p>Echipe standard ControlMax® 1900 PRO Skid/Cart: Pistol airless HEA Duza HEA 517 15 m furtun airless</p>		  
TT353xxx	Duza airless Titan HEA pentru ControlMax 413, 515, 619	46,7	
024964266647	Pistol airless Titan pentru ControlMax ProRX-80 maner 2 degete pentru Control Pro 350 Extra	185	
4004025132278	Impact X120 Pulverizator hibrid unic, airless, care poate fi folosit ca rucsac, staționar sau transport lateral. Debit material 0.9 l/min. Presiune 110 bar; Duză max. 0.017"; Volum rezervor material 4,7 l; Lungime max. furtun 15 m; Greutate 4,2 kg	866	
			
TT1007024	ED 665 Plus Pompa airless cu membrana, motor electric 1,1 kW 230V Debit material 1,25 l/min., duza max. 0.019", include recipient material 5 l	1.499	
4004025128554	Elite 3100 Pompa airless, motor electric 1,3 kW, 230V Debit material 2,6 l/min., duza max. 0.023", presiune max. de operare 250 bar Echipe standard: Pistol RX-80, duza HEA 517, furtun 15m 1/4" manometru HEA	2.178	
	Intreaba de pretul promotional!		
TT2432646	Elite 4300 Pompa airless, motor electric 2,2 kW, 230V Debit material 4,3 l/min., duza max. 0.033", presiune max. de operare 250 bar Echipe standard: Pistol RX-Pro, duza HEA 521, furtun DN6-PN250, 15m 1/4", sistem rigid de aspirare, manometru HEA	5.273	
	   		

Cod produs	Descriere produs	Pret Euro (fara TVA)	
4004025126154	Impact 400 Skid Pompa airless, motor electric 0,83 kW, 230V Debit material 1,8 l/min., duza max. 0.019", presiune max. de operare 207 bar Echipe standard: Pistol RX-80, duza SC6 517, furtun 15m 1/4"	1.804	
TT0532035A	Impact 440 Skid Pompa airless, motor electric 1 kW, 230V Debit material 2,2 l/min., duza max. 0.023", presiune max. de operare 207 bar Echipe standard: Pistol RX-PRO, duza SC6 517, furtun 15m 1/4"	2.953	
TT1006179	Impact 540 Cart Pompa airless, motor electric 1,2 kW, 230V Debit material 2,3 l/min., duza max. 0.024", presiune max. de operare 228 bar Echipe standard: Pistol RX-PRO, duza SC6 517, furtun 15m 1/4"	3.723	
TT1006452	Impact 740 Cart Pompa airless, motor electric 1,4 kW, 230V Debit material 3 l/min, duza max. 0.029", presiune max. de operare 228 bar Echipe standard: Pistol RX-PRO, duza SC6 517, furtun 15m 1/4"	5.432	
24964249879	Impact 1040 Cart Pompa airless, motor electric 1,6 kW, 230V Debit material 4,4 l/min., duza max. 0.033", presiune max. de operare 228 bar Permite aplicarea cu 2 pistoale simultan Echipe standard: Pistol RX-PRO, duza SC6 517, furtun 15m 1/4"	6.591	
024964295678	Impact 1640 Cart Pompa airless, motor electric 2,2 kW, 230V Debit material 5 l/min., duza max. 0.039", presiune max. de operare 221 bar Permite aplicarea cu 2 pistoale simultan Echipe standard: Pistol S-3, duza airless TR523, furtun 15m 3/8", terminatie furtun cu autorotire pentru manevrare usoara 1,8m, 1/4"	7.223	

Cod produs	Descriere produs	Pret Euro (fara TVA)	
Pistoale pentru pompe airless			
612567414123	Pistol S3 (max. 270 bar)	324	
612567418237	Pistol LX70 (max. 250 bar.) - in line	359	
024964240586	Pistol RX80 (max. 250 bar), tragaci pentru 2 degete	252	
024964240593	Pistol RX80 (max. 250 bar), tragaci pentru 4 degete	252	
024964240616	Pistol RX PRO (max. 250 bar)	320	
612567414086	Pistol S7 (max. 530 bar) 1/4"	443	
TT0007189	Pistol S7 (max. 530 bar) 3/8"	532	
TT662-xxx	Duze airless SC6, orice model la acelasi pret	34,5	
	107 - 117 / 207 - 235 / 309 - 335 / 409 - 455 509 - 555 / 609 - 655 / 719 - 735 / 821 / 831		
TT330xxx	Duza airless HEA, cu pana la 55% mai putini vapori de vopsea in aer Orice model la acelasi pret: 213 / 311 / 313 / 411 / 415 / 417 / 515 / 519	47,2	
Filtre pentru pompa si pistol - filetat			
TT0003851	Verde mesh 30 / grosier	4,5	
TT0007179	Alb mesh 50 / mediu	4,2	
TT0003852	Galben mesh 100 / fin	4,2	
TT0540150	Rosu mesh 180 / extra fin	4,2	
Filtre pentru pompa si pistol - nefiletat			
TT0003362	Verde mesh 30 / grosier	4,2	
TT0003363	Alb mesh 50 / mediu	4,2	
TT0003365	Galben mesh 100 / fin	4,2	
TT0003364	Rosu mesh 180 / extra fin	4,2	
Filtre pentru absorbtie cu filet interior			
TT0004284	Small - Mesh 30 - fin	31,5	
TT700-805	Small - Mesh 10 - fin	12,0	
TT0004282	Large 3/4" - Mesh 30 - fin	28,0	
024964200290	Large 3/4" - Mesh 10 - grosier	9,0	
024964208784	Garda cu suport duza pentru pistol airless	31,4	
WA538029	Conector pivotant 260° cu garda protectie duza pentru pistol sau prelungitor airless	132	
Extensii			
024964301089	Extensie pentru trafalet cu pulverizator Titan 90 cm	115	
TT556074	Extensie pistol airless Titan 15 cm G-thread	54,4	
024964300976	Extensie pistol airless Titan 25 cm	43,7	
024964300990	Extensie pistol airless Titan 75 cm	63,1	
Solutie pentru curatare sistem de pompare airless			
024964295555	LS-10 recipient 950 ml	17,2	
Solutie pentru lubrifiere piston			
612564165110	Recipient 118 ml	9,3	
612564165097	Recipient 236 ml	12,0	
612560070265	Recipient 946 ml	33,3	
TT0005579	Vaselina pentru reductor airless 414 ml	28,6	



4004025130137 **Powrmax 420 Spraypack, pompa multifunctionala** 5.755

Motor electric 230V 2,3 kW, debit 10, 15, 20 l/min. Presiune de lucru 40 bar, rezervor material 50 l. Distanța max. pompare 40 m, H max. pompare 20m

Echipare standard: Unitate de baza, POWRMAX 420 Furtun mortar DN25, 10 m cu furtun de aer Lance automata pentru pulverizare, inclusiv duza textura de 6 mm. Geanta pentru scule cu instrumente de curățare și service:

Bureți spongioși pentru curățare furtun material, Ac, Stator

Materiale aplicabile: tencuieli și mortare din rasini minerale și sintetice, ignifugare, hidroizolații minerale, tinciuri, tencuieli de restaurari, mase de spaclu și adezivi de polistiren, gleturi de umplere, tencuieli decorative.



Accesorii

TT2416635 Lance - include duza 6 mm din otel inoxidabil pentru decorativa 402

WA268779 Duza metalica Wagner 4 mm pentru lance 40,3

WA268780 Duza metalica Wagner 6 mm pentru lance 40,3

WA268781 Duza metalica Wagner 8 mm pentru lance 40,3

WA268782 Duza metalica Wagner 10 mm pentru lance 40,3

WA342327 Duza metalica Wagner 12 mm pentru lance 43,9

WA2325182 Furtun pentru mortar DN25; 10 m (include și furtunul de aer) 425

WA348311 Stator negru D 6-2,5 7,5 l/min. 126

WA348315 Stator galben D 6-3 10 l/min. 133

WA348925 Stator maro D 7-2 15 l/min. 131


WA2385532 Stator verde D 8-1,5 20 l/min. 158

WA348312 Rotor negru D 6-2,5 7,5 l/min. 144

WA348316 Rotor galben D 6-3 10 l/min. 149

WA348926 Rotor maro D 7-2 15 l/min. 145

WA2385520 Rotor verde D 8-1,5 20 l/min. 187



WA2359240 **Malaxor continuu PlastMIX 15** 2.814

Motor 230V - 1,4 kW debit material 15 l/min., capacitate cuva 60 l, granulometrie max. 5 mm, cadru reglabil pe inaltime.

Include pompa de apa

Compresoare electrice

4004025075537 **Compresor C330/03** compatibil cu PlastCoat 830 și 1030 879

Debit aer 330 l/min, presiune de lucru 10 bar, capacitate rezervor aer 3 l



Cod produs	Descriere produs	Pret Euro (fara TVA)
024964243167	PowrBeast 7700E Pompa airless cu imersie directa Motor electric 230V, 3,1 kW debit material 6 l/min. Presiune de lucru 228 bar, poate lucra simultan cu 4 pistoale Duza max. 0.043" Echipe standard: Pistol RX-PRO, duza TR1 517, furtun 15m, 1/4"	8.361
TT1007261	PowrBeast 7700G Pompa airless cu imersie directa Motor benzina Honda, debit material 7,6 l/min. Presiune de lucru 228 bar, poate lucra simultan cu 4 pistoale Duza max. 0.047" Echipe standard: Pistol RX-PRO, duza TR1 517, furtun 15m, 1/4"	la cerere
TT1002654	Powr Twin 4900 Plus E Pompa cu piston hidraulic Motor electric 230V-50Hz, debit 4,8 L/min Presiune de lucru 230 bar, poate lucra simultan cu 3 pistoale Duza max. 0.31", include carucior cu roti, duza max. 0.22", respectiv 0.19" Echipe standard: pistol RX-PRO, duza TR1 517, furtun 15m, 1/4"	8.361
TT1006169	Powr Twin 6900 DI Plus E Pompa cu piston hidraulic, Motor electric 230V-50Hz, sistem DI Plus = imersie directa pentru viscozitate foarte mare, debit 6,6 l/min, presiune de lucru 250 bar Duza max.050", posibilitate lucru cu 4 pistoale Echipe standard: pistol S-5, duza TR1 517, furtun 15m, 1/4"	10.084
TT1007062	Powr Twin 12000 DI Plus E Pompa cu piston hidraulic Motor electric 400V sistem DI Plus = imersie directa pentru viscozitate foarte mare, debit 12 l/min, presiune de lucru 250 bar Duza max.059", posibilitate lucru cu 6 pistoale Echipe standard: pistol S-5, duza TR1 517, furtun 15m, 1/4"	10.286
	Kit converter motorizare - din motor electric in motor termic sau invers	la cerere
TT2312715	Cuva material 100L cu roti si capac	1.027
TT2315342	Cuva material 100L cu roti, suport si rola descarcare saci	1.383
TT0007193	Kit adaptor pentru cuva - Seria Titan Impact / Wagner ProSpray	333
TT0007194	Kit adaptor pentru cuva - Seria Titan PowrTwin / Wagner HeavyCoat	721
	Filtre pentru Powr Twin	
TT0003225	Mesh 0	50,5
TT0003226	Mesh 5	53,1
TT0007180	Mesh 50	55,7
TT0007181	Mesh 100	55,7



Cod produs	Descriere produs	Pret Euro (fara TVA)
------------	------------------	----------------------

TT2412275	HYDRA X 4540 Pompa cu piston hidraulic (fara accesorii)	18.176
-----------	----------------------------------------------------------------	--------

Motor 400V HONDA GX390 247cc, debit 15 l/min, presiune de lucru 310 bar.
Duza max.067", lungime max. furtun 91m. Posibilitate lucru cu 6 pistoale.
Excelent pentru elastomeri cu conținut ridicat de solide și producție mare.

Utilizați dacă pulverizați în principal:

- Elastomeri acrilici pentru acoperisuri
- Emulsie de asfalt
- Acoperiri cu zinc
- Acoperiri arhitecturale comerciale



Accesorii HYDRA X 4540

612567414086	Pistol S7	442
TT815-005	Cuplaje 3/8-3/8	19,2
TT2389434	Furtun 3/8 x 15m (310 Bar)	364
TT2389436	Furtun 3/8 x 2m (310 Bar)	82,5



	HYDRA X 4540 Pompa cu piston hidraulic (COMPLET - accesorii incluse)	19.067
--	-----------------------------------------------------------------------------	--------

TT2412277	HYDRA X 7230 Pompa cu piston hidraulic (fara accesorii)	19.904
-----------	----------------------------------------------------------------	--------

Motor 400V HONDA GX390 162cc, debit 11,4 l/min, presiune de lucru 496bar.
Duza max.057", lungime max. furtun 122m. Posibilitate lucru cu 5 pistoale.
Pulverizator puternic de înaltă presiune pentru materiale greu de atomizat, cum ar fi siliconul și materialele epoxidice.

Utilizați dacă pulverizați în principal:

- Silicon
- Epoxid
- Elastomeri



Accesorii HYDRA X 7230

612567414086	Pistol S7	743
TT9885647	Cuplaje 3/8-3/8	46,2
TT2389447	Furtun 3/8 x 15m (500 Bar)	2.865
TT2389456	Furtun 3/8 x 2m (500 Bar)	131



	HYDRA X 7230 Pompa cu piston hidraulic (COMPLET - accesorii incluse)	23.372
--	-----------------------------------------------------------------------------	--------

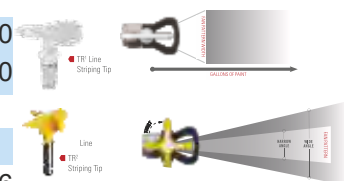
Cod produs	Descriere produs	Pret Euro (fara TVA)
Sistem complet Helix VR compus din:		35.925
TT138060	Pompa Helix VR 2.3 , Debit material 8.3 l/min. sau 12,7 kg, 227 bar Putere sistem 15,7 kW; Alimentare 400V, 50 Hz Putere bloc incalzire 7.5 kW. Putere furtun incalzit 2,9 kW, lungime 30m Temperatura maxima material 82°C. Raport amestecare variabil 1:4 - 4:1 Greutate 123 kg; Dimensiuni 762x690x930 mm SureFire - Bloc incalzire cu sistem patentat in care materialul trece printr-o retea de canale timp de 30 de secunde, avand astfel un consum de incalzire mai redus. Dozare electronica integrata	27.931
TT153643	Kit transfer pompa (15 piese)	3.474
TT138750	Pistol PMC-AP2 pentru Helix FR si VR Debit de aer necesar: 900 l/min.	4.520
Sistem coplet Helix FR compus din:		39.649
TT2407046	Pompa Helix FR 28 , Debit material 8,3 l/min. sau 12,7 kg/min., 220 bar Putere sistem 13,2 kW, Alimentare 230V, 50 Hz Putere bloc incalzire 6 kW. Putere furtun incalzit 2,2 kW, lungime 60m Temperatura maxima material 82°C. Raport amestecare fix 1:1 Greutate 123 kg; Dimensiuni 762 x 690 x 930 mm SureFire - Bloc incalzire cu sistem patentat in care materialul trece printr-o retea de canale timp de 30 de secunde, avand astfel un consum de incalzire mai redus. Dozare electronica integrata	31.655
TT153643	Kit transfer pompa (15 piese)	3.474
TT138750	Pistol PMC-AP2 pentru Helix FR si VR Debit de aer necesar: 900 l/min.	4.520
Sistem complet Helix LP compus din:		27.543
TT138040	Sistem dozare Helix LP Smart Conect bicomponent, cu presiune joasa Debit material reglabil, max. 4,2 l/min. sau 6,8 kg/min. Raport 1:1; Presiune reglabila, max. 8,3 bar Putere sistem 8,1 kW. Alimentare 230V, 50Hz Furtun incalzit 5,8 kW, 60m lungime	24.138
TT153780	Kit transfer pompa pentru Helix LP (14 piese)	1.780
TT138762	Pompa transfer 1:1 pentru Helix LP (necesar 2 buc, pentru sistem complet)	1.208
TT153951	Pistol PROPurge pentru Helix LP (6 buc.), nu include duza Maze Debit de aer necesar: 700 l/min.	417
Optional		
TT153952	Duze Maze pentru pistol Helix LP (set 25 buc.)	294



Pistol PRO Purge



Cod produs	Descriere produs	Pret Euro (fara TVA)	
024964265350	PowrLiner 3500 Pentru marcaje - Pompa airless cu membrana Motor termic Honda GX120 cu pornire la sfoara 3,5 cp Debit material 2,8l/min., presiune de lucru 227 bar, duza max. 0.027" Greutate totala: 87 kg	6.600	      
TT2445730E2	PowrLiner 3500-72V Pentru marcaje, Battery, debit 2.8l/min motor Honda eGX 72V Electric Greutate totala: 91 kg	22.800	
0249642985874	PowrLiner 4500 Pentru marcaje - Pompa airless cu membrana Motor Honda GX160 5,5 cp, pornire la sfoara Debit 4,7 L/min, presiune de lucru 228 bar Duza maxima cu 1 pistol 0.36" (0,91mm), Duza maxima cu 2 pistoale 0.025" (0,63mm) (se livreaza cu 2 pistoale) Poate trasa cu 2 pistoale simultan (echipare standard). Greutate:103 kg	9.080	
TT2468737	PowrLiner 5500 Pentru marcaje - Pompa airless cu membrana Motor Honda GX160 5,5 cp, pornire la sfoara Debit 4,7 L/min, presiune de lucru 228 bar Duza maxima cu 1 pistol 0.36" (0,91mm), Duza maxima cu 2 pistoale 0.025" (0,63mm) (se livreaza cu 2 pistoale) Poate trasa cu 2 pistoale simultan (echipare standard). Greutate:103 kg	9.360	
TT1007260	PowrLiner 4955 Pentru marcaje - Pompa airless cu piston hidraulic Motor termic Honda GX120 3,5 cp, pornire la sfoara Debit material 5,7 l/min Duza maxima cu 1 pistol 0.37" (0,93mm), Duza maxima cu 2 pistoale 0.028" (0,71mm) (se livreaza cu 2 pistoale) Poate trasa cu 2 pistoale simultan. Greutate totala: 137 kg.	11.009	
TT0005584	PowrLiner 6955 Pentru marcaje - Pompa airless cu piston hidraulic Motor termic Honda GX160 4,8 cp, pornire electrica Debit material 8,5 l/min. Duza maxima cu 1 pistol 0.050" (1,27 mm) Duza maxima cu 2 pistoale 0.033" (0,83 mm) (se livreaza cu 2 pistoale) Poate trasa cu 2 pistoale simultan. Greutate totala: 140 kg	11.431	
024964225224	PowrLiner 8955 Pentru marcaje - Pompa airless cu piston hidraulic Motor termic Honda GX200 5,5 cp, pornire electrica Debit material 9,5 l/min., duza maxima cu 1 pistol 0.54" (1,37 mm) Duza maxima cu 2 pistoale 0.038" (0,96 mm) (se livreaza cu 2 pistoale) Poate trasa cu 2 pistoale simultan. Greutate totala: 142 kg	12.260	
694-xxx	Duza airless pentru trasare marcaje 217 pana la 829	37,0	
966xxx	Duza airless pentru trasare marcaje 835, 837	46,0	
024964294107	Lazy Liner - Unitate pentru deplasarea operatorului si a echipamentului de trasat marcaje seria PowrLiner Lazy Liner Pro , motor termic 6 cp, pornire la sfoara	8.926	
BT0004370	Ulei motor pe benzina, Italia Star 10W-40 fabricat in Romania, bidon 1L		



WA322112 **Cobra 40-10 AirCoat Spraypack**, debit material **2 l/min.** 6.107

Presiune max. 250 bar, duza max. 0.023"

Pompa cu dubla membrana, actionare pneumatica, rata trans 40:1, prot. EX, Necesita compresor 2.5-6bar, debit aer necesar 350 l/min.

Echipare standard: furtun dublu, material DN3, max. 270 bar, aer 1/4", 7,5m, pistol AirCoat AC 4600 Profesional, duza ACF 3000 11/40, recipient material 5 l, aircoat controller set



WA2363202 **FineFinish 40-15 Compact Spraypack**, debit material **0,9 l/min.** 3.747

Presiune max. 280 bar, duza max. 0.013"

Pompa cu piston prin actionare pneumatica, rata trans 40:1, protectie EX Necesita compresor 2-7bar, debit aer necesar 55 l/min.

Echipare standard: furtun dublu, material DN4, max. 270 bar, aer 1/4", 7,5m, pistol AirCoat AC 4600 Profesional, duza ACF 3000 11/40, rezervor 5L



WA2309802 **FineFinish 20-30 Spraypack Stand**, debit material **1,8 l/min.** 3.439

Presiune max. 280 bar, duza max. 0.019"

Pompa cu piston prin actionare pneumatica, rata trans 20:1, protectie EX Necesita compresor 2-8bar, debit aer necesar 55 l/min.

Echipare standard: furtun dublu, material DN4, max. 270 bar, aer 1/4", 7,5m, pistol AirCoat AC 4600 Profesional, duza ACF 3000 11/40



WA366125 **WildCat 18-40 Spraypack Cart**, debit material **2,4 l/min.** 4.584

Presiune max. 144 bar, duza max. 0.019"

Echipare standard: carucior, furtun absorbtie cu sorb, furtun dublu, material DN4, max. 270 bar, aer 1/4", 7,5m, pistol AirCoat AC 4600 Profesional RedAir, duza ACF 3000 11.40, kit AirCoat Controller add-on

Necesita compresor 2,5-8bar, debit aer necesar 320 l/min.



WA367167 **Puma 28-40, Spraypack Cart**, debit material **2,4 l/min.** 5.078

Presiune max. 224 bar, duza max. 0.023"

Echipare standard: carucior, furtun absorbtie cu sorb, furtun dublu, material DN4, max. 270 bar, aer 1/4", 7,5m, pistol AirCoat AC 4600 Profesional RedAir, duza ACF 3000 11.40, kit AirCoat Controller add-on


Necesita compresor 2,5-8bar, debit aer necesar 500 l/min.

Regulator aer pentru Cobra

Controller AirCoat pentru Puma si Cobra

Set controller AirCoat pentru pompe cu piston pneumatic

Manometru 250 - 400 bar, I = 1/4", A = 1/4"

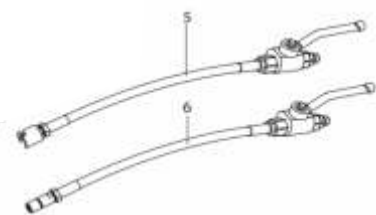
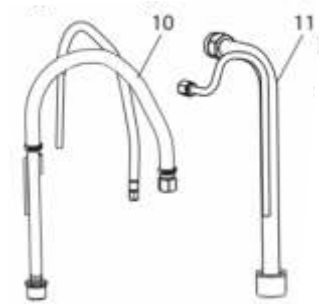


Cod produs	Descriere produs	Pret Euro (fara TVA)
------------	------------------	----------------------

WA2361599	SuperFinish 23i Cart , motor 230V, 1,3 kW Debit material 2,6 l/min., presiune 250 bar Echipare standard: Rezervor material 5 l, manometru Accesorii de adaugat la versiunea de baza	1.988
4004025084928	Pistol airless Vector Pro 1/4", tragaci cu 4 degete duza 3 Tip 3	225
WA9984574	Furtun material DN6, max. 270 bar 15m, 1/4"	155
WA97057	Furtun pentru manevrare cu duza conectare injectoare	136
WA43052	Garnitura pentru instalarea duzei	1,2



4004025126475	SuperFinish 23 CR , motor 230V, 1,3 kW Debit material 2,6 l/min., presiune 250 bar; Echipare standard: Unitate de baza fara alte accesorii Accesorii de adaugat la versiunea de baza	2.237
4004025091599	Rezervor material 5L	127
WA2405950	Sistem de aspiratie material rigid (11)	142
WA2393123	Sistem de aspiratie flexibil (12)	123
WA2353487	Manometru presiune pentru injectari 400 bar (8)	235
024964206612	Pistol airless AG14 (otel inoxidabil)	297
WA9984574	Furtun material DN6 270 bar, 1/4" NPSM, 15m lungime	155
4004025091537	Furtun pentru manevrarea cu vana si cuplaj mama (5)	527
4004025091520	Furtun pentru manevrarea cu vana si cuplaj tata (6)	426
WA554xxx	Duza HEA Pro	37,2
WA553xxx	Duza TradeTip3	33,2





Pompa pentru gleturi de nivelare si finisare / decorativa

Cod produs

Descriere produs

Pret Euro (fara TVA)

BT1009071 **PCS-MS100 Pompă pentru aplicat gleturi de nivelare și finisare /**

8.250

decorativă

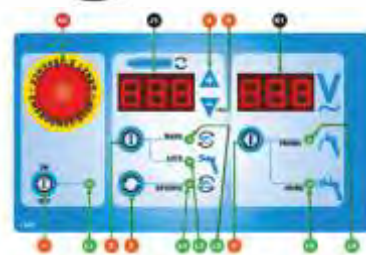
Debit material 6 l/min.
Granulometrie max. 1 mm, presiune max. 110 bar
Capacitate cuvă material 60 l
Motor electric 230V / 50 Hz; Putere motor 2,2 kW
Duză max. 0.045"
Greutate echipament 88 kg; Dimensiuni 1.230x720x660 mm

Specificații Mixer PCS-MS100

Volum cuvă material 40 l
Voltaj 230V / 50 Hz; Putere motor 0.75 kW
Turație malaxor înainte / înapoi 280 rpm
Distribuitor de apă reglabil încorporat
Greutate 41 kg; Dimensiuni 810x720x660 mm

Echipare standard:

Pompă PCS-MS100, mixer, stator și rotor Mixer Jet 2, furtun material Ø 16 mm, 20m lungime; manometru; pistol cu garda de protecție pentru duză; duză 443



BT3F00529100 **Stator Mixer Jet 2** debit material 10 l/min.; turații 400 rpm; presiune 140 bar

109

Granulometrie max. 2 mm; diametru stator 51 mm, 310 mm lungime

BT7009107700 **Rotor Mixer Jet 2** turații 400 rpm

135



BT1008870 **Kit tencuieli decorative**

518

1 x furtun aer 10m lungime, conexiune Geka
1 x adaptor pentru pistol cu sistem de dozare a aerului (se montează pe pistol pentru facilitarea amestecului material - aer)
3 x duze pulverizare pentru decorativă diametru 4, 5 și 6 mm
2 x bureți spongiosi pentru curățare furtun material



BT1008869 **Kit zugrăveli**

400

1 x furtun material diametru 13 mm, 15 m lungime dotat cu supata unisens pentru un debit constant de material
1 x cablu comandă electrică
1 x pistol airless cu comandă electrică
1 x cap protecție duză



BTEU30829 Filtru mesh 10 grosier

26,8

BTEU30667 Filtru mesh 18 mediu

26,8

BTEU30668 Filtru mesh 30 fin

26,8





Mașini de tencuit

Cod produs

Descriere produs

Pret Euro (fara TVA)

BT1008757 **PCS-K4 Mașină de tencuit trifazică** - Utilaj echipat complet, gata de lucru 5.820

Debit material: 40 l/min. Granulometrie max. 0-3 mm; Presiune max. 5.5 bar
Capacitate recipient material: 130 l.
Motor electric: 400V - 50 Hz, 6.4 kW
Compresor aer: 250 l/min. - 5,5 bar.
Greutate mașină: 285 kg
Suport integrat pentru montarea rotorului în statorul cu pin

**Motor + Reductor
NORD Germania**



Echipe standard: Compresor; Pompă apă; Grătar detașabil cu rupere a sacului; 4 roți din care 2 direcționale și 1 cu frână; Stator și rotor D 6-3; Cablu cu stecher 25m; Furtun material 15 m, diam. 25mm; Furtun apă 10m, diam. 19 mm; Furtun aer 16 m, Ø 9,52 mm; Mixer standard; Lance L 70 cm

BT1008758 **PCS-K35 Mașină de tencuit monofazică** - Utilaj echipat complet, gata de lucru 6.890

Debit material: 20 l/min. Granulometrie max. 0-3 mm;
Presiune max. 5.5 bar, Capacitate recipient material: 130 l
Putere motor instalată: 230V - 50 Hz, 4.9 kW
Compresor aer DELTA Germania: 180 l/min. - 3,8 bar.
Greutate mașină: 285kg

**NOU!
Compresor
DELTA Germania**



Echipe standard: Compresor; Pompă apă; Grătar detașabil cu rupere a sacului; 4 roți din care 2 direcționale și 1 cu frână; Stator și rotor D 6-3; 1 cablu cu stecher 25m; Furtun material 15 m, Ø 25mm; Furtun apă 10m, Ø 19 mm; Furtun aer 16 m, Ø 9,52mm; Mixer standard; Lance L 70 cm

Accesorii / consumabile pentru pompele de tencuială

BT0009103 Capac Siloz PCS-K4

BT0009104 Senzor pentru Siloz PCS-K4

365
418



BT1008881 Lance din aluminiu pentru aplicare material L45 cm; D35 mm

BT1008882 Lance din PPR pentru aplicare material L70 cm; D25 mm

BT1009102 Lance din PPR pentru aplicare material L120 cm; D25 mm

64,1

65,0

65,0



BT2008883 Duză 12 mm

BT2008884 Duză 14 mm



1,8

1,8

BT0008886 Mixer Standard pentru PCS-K4 și PCS-K35

29



BTHOR510315 Furtun material Ø35, 15m (PCS-K)

BT1009107 Furtun material Ø25, 15m (PCS-K)

BTHOR004911 Furtun aer 11m PCS-K

BT1009108 Furtun aer 16m PCS-K

BTHOR005010 Furtun apă 10m 3/4 PCS-K

BTHOR005020 Furtun apă 20m 3/4 PCS-K



296

227

27,4

40,8

31,5

59,3



BT0004225 Cablu electric 5x4mm 25m PCS-K4

195



Accesorii mașini de tencuit

Cod produs

Descriere produs

Pret Euro (fara TVA)

Rotoare și Statoare



Accesorii / consumabile pentru pompele de tencuială

BT0008873	Rotor Mixer 1 Italia D6-3	Debit max.: 22 l/min Presiune max.: 30 bar Granulometrie max.: 3 mm	54	
BT0008871	Stator Mixer 1 Italia D6-3 Drept		36	
BT0008872	Stator Mixer 1 Italia D6-3 Turbo Twister		38,5	
BT7009050300	Rotor MIXER 2C recomandat pentru tencuieli var-ciment	Debit max.: 27 l/min Presiune max.: 30 bar Granulometrie max.: 3mm	39	
BT0008876	Rotor Mixer 2 Italia D7-2.5		54	
8099998094308	Stator Mixer 2 Italia D7-2.5 Drept cu pin blocaj		38	
BT0008875	Stator Mixer 2 Italia D7-2.5 Turbo Twister cu pin blocaj		41	
BT7009029000	Rotor Mixer 3 Italia D8-2	Debit max.: 32 l/min Presiune max.: 25 bar Granulometrie max.: 3mm	54	
BT3F00612300	Stator MIXER 3 booster D8-2		41,5	
BT3F00631600	Stator Mixer 3 Italia D8-2		38	
BT7009012500	Rotor Mixer 30 pentru PCS-K35	Debit max.: 25 l/min Presiune max.: 20 bar Granulometrie max.: 3mm	54	
BT3F00618000	Stator Mixer 30 pentru PCS-K35		38	
BT7009009000	Rotor Mixer 32 pentru PCS-K35	Debit max.: 30 l/min Presiune max.: 25 bar Granulometrie max.: 3mm	54	
BT3F00618500	Stator Mixer 32 pentru PCS-K35		38	
BT7009049500	Rotor Mixer 4 Italia	Debit max.: 40 l/min Presiune max.: 25 bar Granulometrie max.: 3mm	54	
BT3F00613000	Stator Mixer 4 Italia		38	
BT7009002800	Rotor MIXER 8 DX compatibil cu HP30	Debit max.: 10 l/min Presiune max.: 150 bar Granulometrie max.: 2mm	185	
BT3F00528100	Stator MIXER 8 DX drept compatibil cu HP30		110	

BT2008761	Rotor Bisonte PM D6 MONO ORANGE PCS-K	25	LICHIDARE STOC
BT2008762	Stator Bisonte PM D6 MONO ORANGE PCS-K	21	
BT2008759	Rotor Bisonte PM D6-3 ORANGE PCS-K	25	
BT2008760	Stator Bisonte PM D6-3 ORANGE PCS-K	21	



Mașini pentru aplicat gleturi de nivelare și finisare / decorativă

Cod produs

Descriere produs

Pret Euro (fara TVA)

BT9110007300 **PCS-MX10 Pompă multifuncțională cu snec pentru tencuieli și gleturi** 3.525

preamestecate

Debit material 8-26 l/min.
Granulometrie max. 3 mm, presiune pulverizare 0-20 bar
Capacitate cuvă material 30 l
Motor electric 230V / 50 Hz; Putere motor 2.2 kW
Greutate echipament 55 kg; Dimensiuni 900x450x620 mm

Caracteristici PCS-MX10:

Mașină compactă și versatilă. Ideală pentru mortare, adezivi, rosturi și finisaje. Utilizați împreună cu mixerul continuu orizontal Bisonte MIX PRO 70 pentru eficiență și calitate maximă.

Echipare standard:

1 x Spray degripant
1 x 15 m furtun material Ø 25
1 x 16 m furtun aer Ø 13 GEKA
1 x Lance pentru materiale preamestecate
1 x Kit de întreținere

OPȚIONAL

Kit aplicare adezivi, hidroizolații, glet, tinci

BT8100005700 Include: Lance aplicare adezivi, cablu lance 17 m, kit de pulverizare lance de finisare 819

Compresor electric Wagner C330/03

4004025075537 Debit aer 330 l/min, presiune de lucru 10 bar, capacitate rezervor aer 3 l 879

MIX PRO 70 Malaxor orizontal continuu pentru glet

BTEU30915 Debit material 250 l/h. 3.980

Granulometrie max. 3 mm, presiune pulverizare 0-20 bar
Capacitate cuvă material 30 l
Motor electric 230V / 50 Hz, 10A; Putere motor 0,75 kW
Greutate (cu cadru): 60kg; Dimensiuni de lucru (cu cadru) 980x730x1.290 mm

Caracteristici MIX PRO 70:

Malaxorul MIXPRO 70 permite o amestecare rapidă și omogenă a produselor sub formă de pulbere.

Este echipat cu un regulator de viteză și apometru.

Cadru reglabil în 4 poziții.

Se pot folosi toate tipurile de produse pulbere monocomponente.

Panou de control cu afișaj digital ușor de utilizat.



BTEUC21269 Mixer pentru malaxor MIXPRO 70, 12l/min, pitch 25 140

BTEUC21449 Mixer pentru malaxor MIXPRO 70, 18l/min, pitch 40 140

BTEUC21398 Mixer pentru malaxor MIXPRO 70, pitch 15 140

MICA MECANIZARE



Betoniere semi-automate
Pagina 46



Malaxoare planetare si continue
Pagina 47



Masini pentru taiat asfalt si beton
Pagina 48



Masini pentru taiat caramida si BCA
Pagina 49



Elicoptere pardoseala
Pagina 50



Grup hidraulic si accesorii
Pagina 51



Maiuri compactoare
Pagina 53



Placi compactoare unidirectionale
Pagina 53



Placi compactoare reversibile
Pagina 54



Cilindri vibrocompactori
Pagina 55




Ghilotina pavele
Pagina 55



Echipamente pentru finisare gips carton
Pagina 56



Echipamente slefuit, raschetat, polisat
Pagina 57



Masini de taiat si indoit bare de otel
Pagina 62



Masini electrice de taiat gresie | faianta
Pagina 64



Diverse pentru taiere si ventuze ridicare
Pagina 65



Discuri diamantate
Pagina 68



Betoniere semi-automate

Cod produs	Descriere produs	Pret Euro (fara TVA)
UMFG250MD	BIR 500DM, motor Diesel , 7,5 kW, capacitate cuva brut 500 l, productie beton 10 m ³ /h, pornire manuala	13.887
UMFG250ME	BIR 500E, motor electric 400V, 4,1 kW, capacitate cuva brut 500 l, productie beton 10 m ³ /h, pornire electrica	11.116
UMFG250MECP	BIR 500EL, motor electric 400V, 4,1 kW, capacitate cuva brut 500 l, productie beton 10 m ³ /h, pornire electrica, lopata incarcare	12.778
UMFG275MS/2R	BIR 750BM, motor Benzina , 10,5 kW, capacitate cuva brut 750 l, productie beton 17 m ³ /h, pornire manuala	13.333
UMFG275MD/2R	BIR 750DE, motor Diesel , 10,5 kW, capacitate cuva brut 750 l, productie beton 17 m ³ /h, pornire electrica	15.217
UMFG275ME/2R	BIR 750E, motor electric 400V, 5,6 kW, capacitate cuva brut 750 l, productie beton 17 m ³ /h, pornire electrica	12.445
UMFG275MECP/2R	BIR 750EL, motor electric 400V, 5,6 kW, capacitate cuva brut 750 l, productie beton 17 m ³ /h, pornire electrica, lopata incarcare	14.109
UMFG2100MD	BIR 1000DE, motor Diesel , 17,25 kW, capacitate cuva brut 1.000 l, productie beton 18 m ³ /h, pornire electrica	20.303
UMFG2100ME	BIR 1000E, motor electric 400V, 7,5 kW, capacitate cuva brut 1.000 l, productie beton 18 m ³ /h, pornire electrica	15.843
UMFG2100MECP	BIR 1000EL, motor electric 400V, 7,5 kW, capacitate cuva brut 1.000 l, productie beton 18 m ³ /h, pornire electrica, lopata incarcare	17.604
UMFG2125MD	BIR 1250DECV, motor Diesel , 19 kW, capacitate cuva brut 1.250 l, productie beton 24 m ³ /h, pornire electrica, contor litri si vibrator pentru bena	27.841
UMFG2125ME	BIR 1250ECV, motor electric 400V, 9 kW, capacitate cuva brut 1.250 l, productie beton 24 m ³ /h, pornire electrica, contor litri si vibrator pentru bena	22.885
UMFG2125MECP	BIR 1250ELCV, motor electric 400V, 9 kW, capacitate cuva brut 1.250 l, productie beton 24 m ³ /h, pornire electrica, lopata incarcare, contor litri si vibrator pentru bena	24.744
UMFG2150MD	BIR 1500DECV, motor Diesel , 22,5 kW, capacitate cuva brut 1.500 l, productie beton 29 m ³ /h, pornire electrica, contor litri si vibrator pentru bena	31.558
UMFG2150ME	BIR 1500ECV, motor electric 400V, 11,25 kW, capacitate cuva brut 1.500 l, productie beton 29 m ³ /h, pornire electrica, contor litri si vibrator pentru bena	25.363
UMFG2150MECP	BIR 1500ELCV, motor electric 400V, 11,25 kW, capacitate cuva brut 1.500 l, productie beton 29 m ³ /h, pornire electrica, lopata incarcare, contor litri si vibrator pentru bena	27.222
ACCESORII OPTIONALE		
UMFG211	CONTOR DE APĂ cu racorduri și țevi, atât pentru versiunea electrică, cât și pentru cea Diesel.	1.289
UMFG213	FLUXOMETRU cu piston pentru cuvă - protecție împotriva căderii bruște a benei în caz de rupere a unui furtun hidraulic.	246
UMFG216	VIBRATOR PENTRU CUVĂ pentru descărcarea optimă a materialului inert	1.710
UMFG217	DINAMOMETRU - kit cântar hidraulic pentru cuvă	2.029
UMFG214	PORNIRE ELECTRICĂ pentru versiunea Diesel	1.370
UMFG215	SCHIMBARE CULOARE – verde standard (disponibil si: albastru, galben, roșu)	290



La altitudini de peste 1.000 m pot fi necesare motoare cu putere mărită

Cod produs

Descriere produs

Pret Euro (fara TVA)

Mix 360 capacitate cuva brut 360 l, diametru cuva 952 mm

- 8033679035006 Mixer Mix 360 tractabil, cu suspensie cu motor trifazat 400V-50Hz, 3 kW
 - 8033679022716 MIX 360 cu motor benzina Honda kW 6,2
- MIX 360 este omologabil pentru tractare rutiera.

6.030
7.100



Mix 750 capacitate cuva brut 750 l, diametru cuva 1.300 mm

- 8033679001087 Mixer Mix 750 tractabil, cu suspensie, motor trifazat 4,0 kW
- 8033679001070 MIX 750 motor benzina Honda 8,1 kW

8.200
9.370



Doar pentru materiale cu malaxare rapida

Malaxor continuu SPIN

- 8033679001612 **Spin 15 A** motor 230V - 1,4 kW debit material 15 l/min., capacitate cuva 60 l
- Include pompa de apa
- IM1107601 Kit debitmetru apa

1.950
268



- 8033679035518 **Spin 15 A-Z Clean** Idem.
- Camera amestecare cu autocuratare din cauciuc elastomer.

2.070



- 8033679028909 **Spin 30 Plus** motor 400V - 3 kW debit material 30 l/min. capacitate cuva 110l

3.780

- 8033679028916 **Spin 30 Plus** motor 230V - 2,2 kW debit material 30 l/min. capacitate cuva 110l
- Include pompa de apa
- IM1107514 Kit debitmetru apa

3.830
274



Cod produs

Descriere produs

Pret Euro (fara TVA)

Terra 450 disc standard inclus, avans manual, rezervor apa 35L

8033679021207	Terra 450 motor Honda GX 390 11,6 cp, filtru cyclone	3.120
8033679034108	Terra 450 motor Kohler CH440 14 cp, filtru cyclone	2.600
8033679021306	Terra 450 motor diesel Yanmar L100	3.680
BT0009533	Disc Ø 450mm, Ø interior 25,4, dim.segmente(h x grosime x L) 12x3,5x38mm	99,8
IM1193917	Disc Ø 450 mm PREMIUM pentru ciment vechi	262
IM1193918	Disc Ø 450 mm PREMIUM pentru asfalt	262



Terra 500 disc standard inclus, avans manual, rezervor apa 35L

IM1193732	Terra 500 motor Honda GX 390 11,6 cp, filtru cyclon	3.150
8033679034115	Terra 500 motor Kohler CH440 14 cp, filtru cyclone	2.650
8033679021528	Terra 500 motor diesel Yanmar L100	3.725
BT0009537	Disc Ø 500mm, Ø interior 25,4, dim.segmente(h x grosime x L) 20x3,5x36mm	72,3
BT0009534	Disc Ø 500mm, Ø interior 25,4, dim.segmente(h x grosime x L) 12x4,0x38mm	116
IM1193921	Disc Ø 500 mm PREMIUM pentru ciment vechi	385
IM1193920	Disc Ø 500 mm PREMIUM pentru asfalt	401



Filtru de aer tip cyclon



BT0004370 Ulei motor pe benzina, Italia Star 10W-40 fabricat in Romania, bidon 1L

5,4



Masini pentru taiat caramida si BCA

Cod produs	Descriere produs	Pret Euro (fara TVA)
Masonry 750 Plus (fara disc)		
8033679030100	Masonry 750 Plus motor 5,5 kW, 400V/50Hz	3.632
8033679030117	Masonry 750 Plus motor 2,2 kW, 230V/50Hz Diametru disc 750 mm, lungime max. taiere 560 mm Adancime max. taiere 300 mm 4 roti din care 2 directionale cu frana pentru transport	3.632
BT0009524	Disc Ø 750 mm segmentat seria General - caramidă, beton, marmură, granit	195
IM1193939	Disc Ø 700 mm granit / marmura / piatra naturala	615
IM1193913	Disc Ø 750 mm Premium pentru caramida / tigla	658
IM1193941	Disc Ø 750 mm Premium pentru granit / marmura / piatra naturala	713
IM1169275	Protectii laterale pentru disc	79,7
IM1188870	Suport de taiere la 45°	92,6
IM1187622	Ghidaj taiere reglabil	154
IM3233271	Pompa apa masini de taiat Imer Combi / Masonry	76,1
E001TV	Recipient dreptunghiular din PPR Teknoplast cu manere, capacitate 180 l	102



BT1009424	TSC505 Masina de taiat BCA/Caramida , 230V – 1,40 kW, inaltime maxima de taiere 50 cm, avans controlat. Greutate: 220 kg	5.480
-----------	---------------------------------------------------------------------------------------------------------------------------------	-------












BT0009427	Lama continua pentru BCA/caramida (TSC505)	394
-----------	--------------------------------------------	-----



BT1009425	TSC650 Masina de taiat BCA , 230V – 1,85 kW, inaltime maxima de taiere 65 cm, masa reglabila 0-90°. Greutate: 207 kg	4.120
-----------	-----------------------------------------------------------------------------------------------------------------------------	-------

BT0009428	Lama continua pentru BCA (TSC650)	374
-----------	-----------------------------------	-----




Cod produs	Descriere produs	Pret Euro (fara TVA)	
BT60E	BT60E Elicopter pentru pardoseala 600 mm Motor electric 1,5 kW, 230V / 50 Hz, ambreiaj centrifugal Maner pliabil, vibratii 1,1 - 1,5 m/s Nivel zgomot: 97 - 103 Lwa Greutate echipament: 55 kg Dimensiuni: 1.490x910x600 mm	2.187	
BT60H	BT60H 160 Elicopter pentru pardoseala 600 mm Motor Honda GX160, 5,5 cp, ambreiaj centrifugal Maner pliabil, vibratii 1,1 - 1,5 m/s Nivel zgomot: 97 - 103 Lwa Greutate echipament: 63 kg Dimensiuni: 1.490x910x600 mm	1.246	
BT90HF	BT90HF 160 Elicopter pentru pardoseala 900 mm Motor Honda GX160, 5,5 cp, ambreiaj centrifugal Maner pliabil, vibratii 1,1 - 1,5 m/s Nivel zgomot: 97 - 103 Lwa Greutate echipament: 78 kg Dimensiuni: 1.850x960x960 mm	1.493	
BT120H	BT120H 270 Elicopter pentru pardoseala 1.200 mm Motor Honda GX270, 9.0 cp, ambreiaj centrifugal Maner fix, vibratii 1,1 - 1,5 m/s Nivel zgomot: 97 - 103 Lwa Greutate echipament: 118 kg Dimensiuni: 2.130x1.040x1.250 mm	1.914	
F60412	Pale standard 600mm (set 4 buc)	24,6	
F60412P	Pale din polipropilena / Combinate 600mm (set 4 buc) albe	54,7	
F90416	Pale standard 900mm (set 4 buc)	33,9	
C90419	Pale combinate 900mm (set 4 buc)	45,9	
FS9043	Pale special combo 900mm (set 4 buc)	41,7	
F120416	Pale standard 1.200mm, 1,6mm (set 4 buc)	39,2	
C120419	Pale combinate 1.200mm (set 4 buc)	57,9	
FS12043	Pale special combo 1.200mm (set 4 buc)	50,4	
	 <p>Pale standard 600 Pale polipropilena Pale standard (900 si 1200) Pale combo Pale combinate</p>		
FP604	Disc comparator Galvanizat pentru finisare beton, diam. 600mm	53,5	
FP9408NP	Disc comparator pentru finisare beton, diam. 900mm	82,5	
FP11708P	Disc comparator Vopsit pentru finisare beton, diam. 1.200mm	163	
	Lipa pentru nivelarea, finisarea si perierea betonului, 900mmx200mm		
IMBT350072	Set livrare: Maner compus din 3 elemente x 1,8 m, suport prindere, lipa si perie finisare.	458	
			

Cod produs	Descriere produs	Pret Euro (fara TVA)
BT900-2PFH24	<p>BT900-2PFH24 Elicopter dublu pentru pardoseala 2 x 900 mm</p> <p>Motor Honda GX690, 24 cp Include sistem lumini cu 4 led-uri si sistem dispersare apa Viteza rotatie pale: 0 - 140 rpm Scaun reglabil si manete virare ergonomice pentru o operare usoara Greutate echipament: 275 kg Dimensiuni: 1.940x990x1.040 mm</p>	7.505
BT900H24TC	<p>BT900H24TC Elicopter dublu pentru pardoseala 2 x 900 mm</p> <p>Nou! Motor Honda GX690, 26 cp, contor orar Include sistem lumini cu 4 led-uri si sistem dispersare apa Inele pentru ridicare Viteza rotatie pale: 0 - 170 rpm Lungime totala pale finisare 1.870 mm Scaun reglabil si manete virare ergonomice pentru o operare usoara Greutate echipament: 315 kg Dimensiuni: 1.950x990x1.220 mm Optional 2 roti transport pentru mutarea in santier si inlocuire usoara la palelor</p>	8.538
BT900H-2PFH24	<p>BT900H-2PFH24 Elicopter dublu pentru pardoseala 2 x 900 mm</p> <p>Motor Honda GX690, 24 cp Virare hidraulica Include sistem lumini cu 4 led-uri si sistem dispersare apa Viteza rotatie pale: 0 - 140 rpm Scaun reglabil Greutate echipament: 285 kg Dimensiuni: 1.940x990x1.040 mm Optional 2 roti transport pentru mutarea in santier si inlocuire usoara la palelor</p>	10.384
BT120-2PF5V35	<p>BT120-2PF5V35 Elicopter dublu pentru pardoseala 2 x 1.200 mm</p> <p>10 pale finisare Motor Vanguard bicilindric 35 cp, contor orar Ambreiaj BLM HEAVY DUTY cu 3 curele distributie Include sistem lumini si sistem de dispersie apa Scaun ajustabil si manete virare ergonomice Greutate echipament: 490 kg, include sistem pentru ridicarea cu stivitorul 4 inele pentru ridicare Dimensiuni: 2.540x1.270x1.360 mm Optional 2 roti transport pentru mutarea in santier si inlocuire usoara a palelor</p>	13.500
BT90120RT	<p>Kit roti pentru elicopter dublu</p>	460



Cod produs	Descriere produs	Pret Euro (fara TVA)
MK1003661	UH070 Centrală hidraulică Debit 20,5 l/min Presiune 117 bar Motor Subaru EX21 Rezervor combustibil 3,2l, autonomie 2 ore la capacitate maximă Greutate: 44kg	2.640
MK0004735	BH 051V Ciocan hidraulic 5,5kg 2.700bpm Opțional șpiț 240mm lungime și dalta 240mm lungime	1.934
MK0003655	BH 112V Ciocan hidraulic 11kg 1.450bpm Opțional șpiț 450mm lungime și dalta 450mm lungime	1.810
MK0003656	BH 116V Ciocan hidraulic 16,5kg 1.650bpm Opțional accesorii compatibile Șpiț - lungime 450mm Daltă - lungime 450mm Daltă lățime 75mm, lungime 450mm Daltă lățime 125mm, lungime 380mm	2.242
	BH 116VC Ciocan hidraulic 21.5kg 1.650bpm Opțional accesorii compatibile Șpiț - lungime 450mm Daltă - lungime 450mm Daltă lățime 75mm, lungime 450mm Daltă lățime 125mm, lungime 380mm	2.527
MK0003657	BH 201V Ciocan hidraulic 26kg 1.050bpm Opțional accesorii compatibile Șpiț - lungime 450mm Daltă - lungime 450mm Daltă lățime 75mm, lungime 450mm Daltă lățime 125mm, lungime 380mm	2.474
MK0004741	CH 130 Fierăstrău circular diam. max 300mm, 3.200 rpm, 8kg	2.320
MK0005202	PH 301 Pompă submersibilă diam. 3", debit 780 l/min.	1.779
MK1008008	UH070-EXH Set furtunuri flexibile 5 m lungime	395



Cod produs	Descriere produs	Pret Euro (fara TVA)
------------	------------------	----------------------

BA1008255	CV70H Mai compactor Batmatic 70 kg Forta compactare 14 kN Motor benzina Honda GXR 120 putere 3,5 cp Frecventa lovituri 600 - 695 / min. Adancime compactare: 60-70 cm	1.885
-----------	------------------------------------------------------------------------------------------------------------------------------------------------------------------------------------------	-------



BA1008256	CV80Y Mai compactor Batmatic 81 kg Forta compactare 16 kN Motor diesel Yanmar L48 putere 4,2 cp Frecventa lovituri 600 - 695 / min. Adancime compactare: 60 - 70 cm	3.035
-----------	----------------------------------------------------------------------------------------------------------------------------------------------------------------------------------------	-------

BA1008257	FP1342G Placa compactoare unidirectionala 77 kg Forta compactare 13 kN Motor benzina Kohler SH265 putere 6,5 cp Dimensiuni talpa: 420x550 mm, adancime compactare 150-250 mm Echipare standard: carlig ridicare si roti pentru transport	1.240
-----------	--------------------------------------------------------------------------------------------------------------------------------------------------------------------------------------------------------------------------------------------------------------------	-------

BA1008258	FP1342R Placa compactoare unidirectionala 78 kg Forta compactare 13 kN Motor benzina Honda GX160 putere 4,8 cp Dimensiuni talpa: 420x550 mm, adancime compactare 150-250 mm Echipare standard: carlig ridicare si roti pentru transport	1.300
-----------	-------------------------------------------------------------------------------------------------------------------------------------------------------------------------------------------------------------------------------------------------------------------	-------




BA1008259	FP1650W Placa compactoare unidirectionala 90 kg Forta compactare 16 kN Motor benzina Honda GX160 putere 4,8 cp Dimensiuni talpa: 500x560 mm, adancime compactare 150-250 mm Echipare standard: carlig ridicare si roti pentru transport, cadru metalic pentru protectie motor si rezervor apa	1.432
-----------	-------------------------------------------------------------------------------------------------------------------------------------------------------------------------------------------------------------------------------------------------------------------------------------------------------------------------	-------



BA1008260	FP2150W Placa compactoare unidirectionala 106 kg Forta compactare 21 kN Motor benzina Kohler SH265 putere 6,5 cp Dimensiuni talpa: 500x610 mm, adancime compactare 200-300 mm Echipare standard: carlig ridicare si roti pentru transport, cadru metalic pentru protectie motor si rezervor apa	1.429
-----------	---------------------------------------------------------------------------------------------------------------------------------------------------------------------------------------------------------------------------------------------------------------------------------------------------------------------------	-------

BA1008261	FP2150WD Placa compactoare unidirectionala 118 kg, DIESEL Forta compactare 21 kN Motor diesel Kohler 15LD225 putere 4,7 cp Dimensiuni talpa: 500x610 mm, adancime compactare 200-300 mm Echipare standard: carlig ridicare si roti pentru transport, cadru metalic pentru protectie motor si rezervor apa	2.382
-----------	-------------------------------------------------------------------------------------------------------------------------------------------------------------------------------------------------------------------------------------------------------------------------------------------------------------------------------------	-------



Accesorii pentru placi compactoare unidirectionale

BA1008267	Rezervor apa pentru placa compactoare FP1342R (complet echipat)	146
BA1008271	Rezervor apa pentru placa reversibila pana 200kg (complet echipat)	132
BA1008268	Maner pliabil pentru placi compactoare unidirectionale (pentru seria FP)	150
BA1008265	Protectie talpa pentru FP 1342 (420 mm)	147
BA1008266	Protectie talpa pentru FP 1650 (500 mm)	151
BA1008269	Protectie talpa pentru FP 2150 (500 mm)	178

Cod produs	Descriere produs	Pret Euro (fara TVA)
BA1008298	CR2140BH Placa compactoare reversibila 112 kg Forta compactare 21 kN; Schimbare hidraulica a directiei de compactare Motor Honda GX160 putere 4,8 cp Dimensiune talpa: 400x632 mm; Adancime compactare 300-400 mm Viteza deplasare 25-30 m/min; Unghi urcare rampa 20%	2.983
BA1008262	CR3265BH Placa compactoare reversibila 182 kg Forta compactare 30-32 kN; Schimbare hidraulica a directiei de compactare Motor benzina Honda GX160 putere 4,8 cp Dimensiune talpa: 650x700 mm; Adancime compactare: 400-500 mm Viteza deplasare 22 m/min; Unghi urcare rampa 20%	3.276
BA1008299	CR3265K Placa compactoare reversibila 195 kg Forta compactare 30-32 kN; Schimbare hidraulica a directiei de compactare Motor diesel Kohler 15LD225 putere 4,7 cp Dimensiune talpa 650x700 mm; Adancime compactare 400-500 mm Viteza deplasare 22 m/min; Unghi urcare rampa 20%	4.008
BA1008269	Protectie talpa tip Vulkolan pentru FP2150 (400 mm)	178
BA1008270	Protectie talpa tip Vulkolan pentru CR3265 (600 mm)	253
BA1008271	Rezervor apa pentru placa reversibila pana 200kg (complet echipat)	132



Batroller - role compactoare pentru pavele

1.292

Noul accesoriu este **compatibil cu orice placa** compactoare **unidirectionala** sau **reversibila** ce are forta de impact cuprinsa intre 16 - 30 kN
Se prinde rapid prin 4 cleme speciale si e gata de lucru



BA1008263	CR4550DL Placa compactoare reversibila 251 kg Forta compactare 60-75 kN; Schimbare hidraulica a directiei de compactare Motor diesel Kohler 15LD350 putere 7,5 cp Dimensiune talpa: 500x750 mm; Adancime compactare: 400-500 mm Viteza deplasare 22 m/min Unghi urcare rampa 20%	6.075
BA1008264	CR5570DL-AE Placa compactoare reversibila 410 kg Forta compactare 55 kN; Schimbare hidraulica a directiei de compactare Motor diesel Kohler 15LD440 putere 10,9 cp, demaraj electric Dimensiune talpa: 700x955 mm Adancime compactare: 700-850 mm Viteza deplasare 21 m/min.; Unghi urcare rampa 20%	6.942
BA1009292	CR5570DH-AE - Idem CR5570DL-AE, motor Hatz 1B40M, 10 CP	7.253
	Sistem Batcontrol - masoara electronic gradul de compactare al solului (doar pentru CR5570DL)	1.333
BA1008297	CR9075-AE Placa compactoare reversibila 680 kg Forta compactare 90 kN; Schimbare hidraulica a directiei de compactare Motor diesel Kohler 25LD425 putere 19 cp, demaraj electric Dimensiune talpa 750x1.075 mm; Adancime compactare: 900-1.000 mm Viteza deplasare 20-25 m/min.; Unghi urcare rampa 20%	11.318



Cod produs	Descriere produs	Pret Euro (fara TVA)
------------	------------------	----------------------

BA1008272	VR22 EK Cilindru vibrocompactor 716 kg; Forta compactare 22 kN Motor diesel Kohler 15LD440, putere 10,9 cp demaraj electric Latime rola: 650 mm, diametru 400 mm Raza virare 240 mm Vibratii electromagnetice 60 Hz Viteza deplasare 4,8 km/h, revers 2,4 km/h Rezervor apa 45 l Capacitate circuit hidraulic 6,5 l, rezervor ulei 3,5 l Unghi urcare rampa 40% - 22° Inclinare laterala maxima 30% - 17°	9.220
-----------	----------------------------------------------------------------------------------------------------------------------------------------------------------------------------------------------------------------------------------------------------------------------------------------------------------------------------------------------------------------------------------------------------------------------------------------------------	-------



BA1009293	VR22 EH Cilindru vibrocompactor 716 kg, Forta compactare 22 kN Idem VR22EK - Motor diesel Hatz 1B40 putere 10 cp demaraj electric	9.522
-----------	---------------------------------------------------------------------------------------------------------------------------------------------	-------

BA1008273	VR22 HK Cilindru vibrocompactor 725 kg, Forta compactare 22 kN Motor diesel Kohler 15LD440, putere 10,9 cp demaraj electric Latime rola: 650 mm, diametru 400 mm Raza virare 240 mm Vibratii hidraulice 60 Hz Viteza deplasare 4,8 km/h, revers 2,4 km/h Rezervor apa 45 l Capacitate circuit hidraulic 7 l, rezervor ulei 4 l Unghi urcare rampa 40% - 22° Inclinare laterala maxima 30% - 17°	11.988
-----------	------------------------------------------------------------------------------------------------------------------------------------------------------------------------------------------------------------------------------------------------------------------------------------------------------------------------------------------------------------------------------------------------------------------------------------------	--------

Intreaba de pretul promotional!



	VR22 HH Cilindru vibrocompactor 753 kg, Forta compactare 22 kN Idem VR22HK Motor diesel Hatz 1D42, putere 10,2 cp demaraj electric	11.990
--	----------------------------------------------------------------------------------------------------------------------------------------------	--------



Ghilotina manuala pentru pavele, dale si borduri

BA1008275	T41 - Ghilotina Batmatic , lungime taiere 410 mm, grosime 50 - 110 mm Greutate: 42 kg	313
BA2008277	Lame taiere pentru T41	125



Cod produs

Descriere produs

Pret Euro (fara TVA)

C-DRYTOOLS C-DRYTOOLS Echipament cu set complet pentru chituire profesională

1.295

(îmbinare gips carton)

Utilizare pentru paste de îmbinare lichide sau preamestecate ce se aplică pe îmbinări de gips carton și / sau la aplicarea de colțare perforate, bandă de îmbinare și bandă de aluminiu.

Include următoarele 10 elemente:

1. Aplicator pentru pastă îmbinare (ipsos) la unghi exterior 90°
2. Aplicator pentru pastă îmbinare (ipsos) la unghi interior 90°
3. Aplicator pentru pastă îmbinare (ipsos) pentru îmbinare plată
4. Role pentru finisare colțar exterior 90°
5. Role pentru finisare colțar interior 90°
6. Aplicator pentru pastă finisare la unghi interior 90°(prima mână)
7. Aplicator pentru pastă finisare la unghi interior 90°(a doua mână)
8. Pompă-Applicator pentru încărcare (se conectează la pozițiile 1,2,3)
9. Prelungitor (se conectează la pozițiile 4,5,6,7)
10. Conector pentru mâner




C-BAZOOKA C-BAZOOKA Echipament pentru îmbinări plane și colțuri interioare gips

2.467

carton, compus din rezervor pastă, suport rolă îmbinare, sistem de tăiere a benzii de îmbinare, cap aplicator pentru bandă și pastă de îmbinare, aplicare și presare bandă în unghiuri interne.

Utilizare: pentru paste de îmbinare lichide sau preamestecate ce se aplică pe îmbinări de gips carton și / sau la aplicarea de colțare perforate, bandă de îmbinare și bandă cu aluminiu.



C-PUMP C-Pump Pompă pentru umplere cu pastă

460

Se utilizează cu art. C-Bazooka, C-BOX20, C-BOX25, C-BOX30

C-GOOSENECK C-Gooseneck Conector pompa Bazooka

145

Se utilizează pentru conexiunea pompei C-PUMP cu C-BAZOOKA

C-APB C-APB Conector pompă - BOX

88,3

Se utilizează pentru conexiunea pompei C-PUMP cu accesoriile C-BOX



C-MBOX C-MBOX Mâner 1.800 mm lungime, 1,36 kg, pentru aplicatoare BOX

230

Se utilizează împreună cu C-BOX20, C-BOX25 și C-BOX30

C-MBOX106 Mâner pentru aplicatoare C-Box Columbia C-MBOX106 L=106cm

255

C-MBOX92 Mâner pentru aplicatoare C-Box Columbia C-MBOX92 L=92cm

220

C-MBOX180 Mâner pentru aplicatoare Columbia C-MBOX180

230

Cutie pentru aplicare pastă pe îmbinări drepte (se utilizează cu MBOX)

























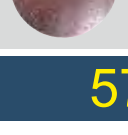

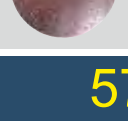



C-BOX25 C-BOX25 - lățime 250 mm, greutate 1,43 kg

542

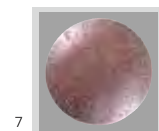

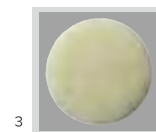
C-BOX30 C-BOX30 - lățime 300 mm, greutate 1,74 kg

550



Cod produs	Descriere produs	Pret Euro (fara TVA)	
4035834200001	Chameleon - Mașină universală pentru șlefuit, curățat, polșat, îndepărtat tapet, toate într-o singură mașină Putere motor 1 kW; viteză rotație 150 - 570 rpm Greutate echipament șlefuire: 2,2 kg	1.194	
Discuri cu diametru Ø200 mm pentru Chameleon			
Discuri pentru curățare reziduuri de beton/rugină de pe cadre metalice (1)			
21200	Disc perie oțel: fin, mediu sau dur (fig. 1)	66	
4035834213001	Disc special din oțel: mediu sau dur (fig. 2)	120	
21500	Disc din nylon: super fin, fin, dur (fig. 2)	132	
Disc curățare fațade clădiri cu efect de marmură sau parchet			
23400	Disc curățare granulometrie 80, 120, 180 (fig. 3)	20,0	
23600	Disc polișare din piele foarte fin (fig. 4)	45,0	
20100	Disc zgâriere long life poate fi utilizat pentru îndepărtarea fibrei de sticlă (fig. 5)	67,0	
4035834217009	Disc Widia pentru îndepărtarea tencuiei sau reziduu de adeziv (fig. 6)	198	
RK2025200	Disc pentru netezirea betonului (aplicat cu lancea) (fig. 7) Set 2 buc.	53,5	
RK2025000	Disc pentru netezirea betonului cu bază prindere (aplicat cu lancea)	61,7	
4035834222508	Pachet Premium pentru îndepărtarea tapetului: disc perforat (fig. 1) plus disc rașchetare (fig. 4) + șine ghidaj (fig. 5) + placă ascuțire lame discuri	286	
22700	Disc pentru netezirea betonului tip elicopter (fig. 1)	54,0	
22600	Disc pentru nivelare cu lame tip mistrie (fig. 2)	110	
22200	Discuri perforante pentru îndepărtarea tapetului (fig. 3)	160	
22300	Discuri rașchetare (fig. 4)	108	
22210	Șine de ghidaj, utilizare cu discurile de perforare și rașchetare (fig. 5)	46,0	
20700	Discuri susținere velcro pentru montare discuri de șlefuire, metalice (fig. 6)	35,8	
4035834207000	Disc șlefuire granulometrie 16, 4 buc. (pentru polistiren) (fig. 7)	15,5	
4035834208243	Disc șlefuire granulometrie 24, 4 buc. (pentru gips)	11,3	
4035834208403	Disc șlefuire granulometrie 40, 6 buc. (pentru gips)	14,6	
4035834208601	Disc șlefuire granulometrie 60, 6 buc. (pentru gips)	13,3	
4035834208809	Disc șlefuire granulometrie 80, 6 buc.	12,4	
4035834208106	Disc șlefuire granulometrie 100, 6 buc.	12,4	
4035834208120	Disc șlefuire granulometrie 120, 6 buc.	12,4	
28040	Discuri Jost granulometrie 40, 60, 80 (fig. 1)	29,0	
28012	Discuri Jost granulometrie 120, 180, 220 (fig. 1)	24,0	
27080	Grilă rașchetare granulometrie 80 (fig. 2)	21,0	
27010	Grilă rașchetare granulometrie 100, 120, 180, 220 (fig. 2)	27,0	
4035834224052	Disc abraziv metalic fin Set 2 buc.(fig. 3)	90	
4035834232057	Disc abraziv metalic mediu (fig. 3) Ø 200 mm, set 2 buc.	121	
RK22900	Disc abraziv metalic dur (fig. 3)	138	

Cod produs	Descriere produs	Pret Euro (fara TVA)
4035834601006	Heron - Șlefuitor telescopic - cel mai ușor echipament telescopic Motor electric 1,5 kW, viteză rotație 640-2.270 rpm Greutate echipament șlefuire: 2,4 kg	1.137
60150	Discuri cu diametru Ø 225mm pentru Heron Suport bază Ø 225mm cu bază din spumă și arici (fig. 1)	70,0
62200	Discuri pentru curățare și poliș Disc șlefuire granulometrie 80 (fig. 2)	60,0
4035834620007	Disc șlefuire granulometrie 120 (fig. 2)	53,7
62100	Disc șlefuire granulometrie 180 (fig. 2)	60,0
62800	Pad polișare foarte fin (fig. 2)	30,0
61100	SuperPad discuri pentru vopsire profesionale și lăcuire SuperPad granulometrie 40, set 6 buc. (fig. 4)	23,0
61200	SuperPad granulometrie 60, set 6 buc. (fig. 4)	20,0
RK2061300	SuperPad granulometrie 80, set 6 buc. (fig. 4)	17,5
RK2061400	SuperPad granulometrie 100, set 6 buc. (fig. 4)	15,5
RK2061500	SuperPad granulometrie 120, set 6 buc. (fig. 4)	15,8
61600	SuperPad granulometrie 150, set 6 buc. (fig. 4)	15,5
69840	Discuri Jost cu perforații pentru extracția prafului - sistem brevetat Disc șlefuire granulometrie Jost 40, set 6 buc. (fig. 5)	31,0
69860	Disc șlefuire granulometrie Jost 60, set 6 buc. (fig. 5)	20,0
4035834698808	Disc șlefuire granulometrie Jost 80, set 6 buc. (fig. 5)	27,3
4035834698129	Disc șlefuire granulometrie Jost 120, set 6 buc. (fig. 5)	26,4
4035834698181	Disc șlefuire granulometrie Jost 180, set 6 buc. (fig. 5)	26,4
RK2069780	Grilă rașchetare pentru tencuieli, materiale de umplere Grilă rașchetare granulometrie 80, set 4 buc. (fig. 6)	22,0
69710	Grilă rașchetare granulometrie 100, set 6 buc. (fig. 6)	31,0
RK2069712	Grilă rașchetare granulometrie 120, set 6 buc. (fig. 6)	31,0
69718	Grilă rașchetare granulometrie 180, set 6 buc. (fig. 6)	31,0
69722	Grilă rașchetare granulometrie 220, set 6 buc. (fig. 6)	31,0
4035834605004	Șlefuirea lemnului, cărămizilor, fibrei de sticlă, beton și alte materiale Disc abraziv metalic fin (fig. 7)	79,0
RK2060600	Disc abraziv metalic mediu (fig. 7)	80,9
RK2060700	Disc abraziv metalic dur (fig. 7)	90,5
4035834610053	Baza din spumă 7mm pentru susținerea discului abraziv metalic	30,2
RK2060300	Pentru șlefuirea betonului, șapelor etc. Disc abraziv diamantat pentru beton, șape (fig. 8)	180
4035834120002	Aspirator tip rucsac compatibil cu echipamentele Chameleon și Heron	1.142
4035834100004	Aspirator electric - conectare la rețea	692




Cod produs

Descriere produs

Pret Euro (fara TVA)

4035834930007 **SKATE - Mașină telescopică pentru finisare beton** 1.157

Disc șlefuire Ø350 mm, motor electric 1 kW, turație disc 85 - 340 rpm
 Greutate echipament șlefuire: 3,1 kg



Accesorii SKATE

4035834489000 Disc Ø350 mm cu velcro (arici) (fig. 1) 112

4035834481004 Disc poliș perforat (fig. 2) 39,2

4035834482001 Disc poliș Ø350 mm cu velcro (arici) (fig. 3) 39,2

4035834489000 Disc (oțel inoxidabil) cu velcro, neted, „longlife” Ø 350 mm (fig. 4) 112

4035834349007 Disc (oțel inoxidabil) cu velcro, neted, „longlife” Ø 215 mm (fig. 4) 107

4035834691106 Baza disc (de folosit cu pad nr. 34900) 20,0

4035834931004 Disc cu lame Ø 450 mm (fig. 5) 275

RK05100 Curea pentru umăr (fig. 6) 46,4



4035834902004 **Piranha Cutter - Echipament special crearea șanțurilor pentru cabluri** 1.092


Disc 115 mm sau 125 mm. Putere motor 1,5 kW; Turație 2.800 - 9.100 rpm
 Greutate echipament tăiere 1,7 kg



4035834901205 Disc tăiere diamantat Ø 115mm (fig. 2) Set 3 buc. 54,0


RK2090121 Disc tăiere diamantat Ø 125mm (fig. 2) 60,2

RK05100 Curea pentru umăr (fig. 3) 46,4



4007430250124 **ASR 35 M SCP Aspirator electric uscat-umed.** 919

Putere motor 1,4 kW - 230V, Volum rezervor 35 l, debit aer 262,8 m³/h.
 Greutate 16 kg. Priză pentru conectarea unei unelte electrice (ex.: șlefuitor); **AutoCleanPlus**: curățare automată a filtrului MPulse în timpul utilizării continue.



Cod
produs

Descriere produs

Pret Euro
(fara TVA)

RK53000-a Tigris 850 - Masina taiat polistiren si alte materiale de izolare 3.289

Lungime taiere: 850 mm
Adancime taiere: 340 mm
Greutate: 26 kg

CAS Compatibil cu
Cordless Alliance
System (CAS)

Echipare standard:

2 x Baterii 18 V / 5,2 Ah
1 x Încărcător de baterii ASC 55
1 x Fir de tăiere
1 x Geantă transport



4035834540008 Tigris 1.250 - Masina taiat polistiren si alte materiale de izolare 3.844

Lungime taiere: 1.250 mm
Adancime taiere: 340 mm
Greutate: 31 kg

CAS Compatibil cu
Cordless Alliance
System (CAS)

Echipare standard:

2 x Baterii 18 V / 5,2 Ah
1 x Încărcător de baterii ASC 55
1 x Fir de tăiere
1 x Cutie lemn



OPTIONALE:

53050	Fir de taiere pentru Tigris 850 CX (1)	118
4035834540503	Fir de taiere pentru Tigris 1250 CX (1)	128
53078	Fir de tăiere „fibra de lemn” Tigris 850 CX (pentru panouri de izolație din fibră de lemn cu o densitate maximă de 160 kg/m³)	138
54055	Fir de tăiere „fibra de lemn” Tigris 1250 CX (pentru panouri de izolație din fibră de lemn cu o densitate maximă de 160 kg/m³)	158
53390	Ghidaj cu role	50
53374	Pedală de comutare	124
53700	Pachet de accesorii pentru panouri de izolație din fibră de lemn – Tigris 850 CX: include fir de tăiere „fibra de lemn”, suport suplimentar, brațe de susținere întărite (2)	410
54700	Pachet de accesorii pentru panouri de izolație din fibră de lemn – Tigris 1250 CX: include fir de tăiere „fibra de lemn”, suport suplimentar	385
08050	Pachet baterii 18 V / 5,2 Ah	149
08052	Pachet baterii 18 V / 10,0 Ah	230
08060	Incarcator ASC 55	47,6
08065	Incarcator Fast charger ASC 145	103



Cod produs	Descriere produs	Pret Euro (fara TVA)
------------	------------------	----------------------

SIS26MIT	S26 NT Masina de taiat bare de otel semi-automata Motor 230V	2.933
----------	---------------------------------------------------------------------	-------

S26TIT	S26 NT Masina de taiat bare de otel semi-automata Motor 400V	3.000
--------	---------------------------------------------------------------------	-------

Greutate 150 kg, Dim. LxIxh 890x510x850 mm

Model	45 kg/mm ²	65 kg/mm ²	85 kg/mm ²
S 26	∅ ▧ ▨	∅ ▧ ▨	∅ ▧ ▨
	26 26 30x15	22 20 25x15	20 18 20x15



S32IT	S32 Masina de taiat bare de otel semi-automata Motor 400V	4.133
-------	------------------------------------------------------------------	-------

Greutate 215 kg, Dim. LxIxh 1.050x530x910 mm

Model	45 kg/mm ²	65 kg/mm ²	85 kg/mm ²
S 32	∅ ▧ ▨	∅ ▧ ▨	∅ ▧ ▨
	32 26 30x15	26 20 25x15	24 18 20x15

S36IT	S36 Masina de taiat bare de otel automata Motor 400V	5.867
-------	-------------------------------------------------------------	-------

Greutate 250 kg, Dim LxIxh 1.150x600x730 mm

Model	45 kg/mm ²	65 kg/mm ²	85 kg/mm ²
S 36	∅ ▧ ▨	∅ ▧ ▨	∅ ▧ ▨
	36 28 35x15	30 24 30x15	26 22 25x15



S40IT	S40 Masina de taiat bare de otel automata Motor 400V	6.400
-------	-------------------------------------------------------------	-------

Greutate 370 kg, Dim. LxIxh 1.330x680x870 mm

Model	45 kg/mm ²	65 kg/mm ²	85 kg/mm ²
S 40	∅ ▧ ▨	∅ ▧ ▨	∅ ▧ ▨
	40 32 40x20	32 26 30x20	30 22 25x20

S45IT	S45 Masina de taiat bare de otel automata Motor 400V	7.067
-------	-------------------------------------------------------------	-------

Greutate 380 kg, Dim. LxIxh 1.330x680x870 mm

Model	45 kg/mm ²	65 kg/mm ²	85 kg/mm ²
S 45	∅ ▧ ▨	∅ ▧ ▨	∅ ▧ ▨
	45 36 40x20	34 30 35x20	32 24 30x15

S50IT	S50 Masina de taiat bare de otel automata Motor 400V	7.467
-------	-------------------------------------------------------------	-------

Greutate 420 kg, Dim. LxIxh 1.330x680x870 mm

Model	45 kg/mm ²	65 kg/mm ²	85 kg/mm ²
S 50	∅ ▧ ▨	∅ ▧ ▨	∅ ▧ ▨
	50 40 60x20	42 34 60x15	40 30 50x20



S55IT	S55 Masina de taiat bare de otel automata Motor 400V	8.133
-------	-------------------------------------------------------------	-------

Greutate 500 kg, Dim LxIxh 890x510x850 mm

Model	45 kg/mm ²	65 kg/mm ²	85 kg/mm ²
S 55	∅ ▧ ▨	∅ ▧ ▨	∅ ▧ ▨
	55 50 80x25	50 40 70x20	45 35 70x15

Cod produs	Descriere produs	Pret Euro (fara TVA)
------------	------------------	----------------------

4902870814182 **Masina de legat fier-beton 20-39mm RB398S**

1.499

Acumulator: Li-Ion tip JPL91440A, 5.0 Ah
 Diametru sarma: Ø 0.8 mm
 Utilizare: legaturi de pana la 2 x Ø 19 mm
 Viteza de legare: sub 1s / legatura
 Autonomie: 4200 legaturi/incarcare
 Tensiune acumulator: 14.4 V
 Dimensiuni (L x l x H): 290 x 105 x 305 mm
 Greutate: 2.4 kg
 Echipare standard: geanta din plastic pentru transport si depozitare, 2 acumulatori, incarcator



4902870797416 **TW898 Rola sarma legat fier-beton pentru RB398/RB218, 0,8 mm x 95,1m**

2,7

Dintr-o rola se pot realiza aproximativ 120 legaturi cu masinile RB398
 Calitate deosebita a sarmei, foarte bine calibrata, nu se blocheaza in timpul lucrului.



4902870872014 **Masina de legat fier-beton 20-44mm RB443T**

2.067

Acumulator: Li-Ion JPL91450A, 5.0 Ah
 Diametru sarma: Ø 1.0 mm
 Utilizare: legaturi de pana la 2 x Ø 22 mm
 Viteza de legare: mai putin de 0.5 s / legatura
 Autonomie: 5000 legaturi/incarcare
 Tensiune acumulator: 14.4 V
 Dimensiuni (L x l x H): 295 x 120 x 330 mm
 Greutate: 2.6 kg
 Echipare standard: geanta din plastic pentru transport si depozitare, 2 acumulatori, incarcator



4902870801069 **TW1061T Rola sarma legat fier-beton pentru RB443T, 2 x 1mm x 60m**

4,9



4902870836214 **Masina de legat fier-beton 32-65 mm RB611T**

2.325

Tip acumulator: Li-Ion tip JPL91440A, 5.0 Ah
 Diametru sarma: Ø 1.0 mm
 Utilizare: legaturi de pana la Ø32 + Ø29
 Viteza de legare: 0.7 s / legatura
 Autonomie: 5000 legaturi/incarcare
 Tensiune acumulator: 14.4 V
 Dimensiuni (L x l x H): 295 x 120 x 330 mm
 Greutate: 2.6 kg
 Echipare standard: geanta din plastic pentru transport si depozitare, 2 acumulatori, incarcator



Cod produs	Descriere produs	Pret Euro (fara TVA)
8023743020397	F1-131 Mașină pentru tăiat gresie, faianță, motor 2,2 kW Lungime max. 1.310 mm, grosime 0- 50 mm Disc Ø250 mm inclus, coroana secționată, tăiere la 90° și 45° Greutate echipament: 85 kg	2.975
8023743020403	F1-151 Mașină pentru tăiat gresie, faianță, motor 2,2 kW Lungime max. 1.510 mm, grosime 0 - 50 mm Disc Ø250 mm inclus, coroana secționată, tăiere la 90° și 45° Greutate echipament: 100 kg	3.469
8023743020410	F1-181 Mașină pentru tăiat gresie, faianță, motor 2,2 kW Lungime max. 1.810 mm, grosime 0 - 50 mm Disc Ø250 mm inclus, coroana secționată, tăiere la 90° și 45° Greutate echipament: 112 kg	4.170
	OPȚIONALE:	
8023743012774	Riglă gradată Montolit pentru Brooklyn F1-101 F1-131 (1)	112
8023743012781	Riglă gradată Montolit pentru Brooklyn F1-151 F1-181 (2)	104
8023743011715	Suport suplimentar Montolit pentru Masterbrooklyn (3)	196
Art. 58E	Protecție cauciuc pentru tăiere mozaic din sticlă (4)	49
Art. 1198F1	Dispozitiv de precizie pentru tăiere repetitivă (5)	136
Art. 1305F1	Kit pentru deplasarea mecanică a capului de tăiere (6)	475
8023743027891	Flash Line EVO3 - Echipament pentru tăierea plăcilor extra mari Lungime max. 3.400 mm Grosime placă 0 - 10 mm Greutate: 8 kg Echipare standard: 3 segmente x 1.200 mm cu bandă silicon anti alunecare, dispozitiv tăiere, dispozitiv rupere, husă transport	537
8023743021301	Moto Flash Line 2 - Echipament complet pentru tăierea plăcilor extra mari Motor electric 1,6 kW, 230V, turație 5.000 rpm Lungime max. tăiere 3.400 mm; Grosime placă 0- 20 mm Disc inclus: TCS150MFL 150 mm, prindere disc 30 / 22,5 mm Echipare standard: 3 segmente x 1.200 mm cu bandă silicon anti alunecare, dispozitiv/clește tăiere 56RJ, dispozitiv rupere, husă transport, roțiță titan Greutate: 12,3 kg	902
8023743029246	Unitate tăiere Moto Flash Line 2 Motor electric 1,6 kW (2,1 CP), 230V, turație 5.500 rpm Lungime max. tăiere 3.300 mm; Grosime placă 0- 20 mm Disc inclus: TCS150MFL 150 mm, prindere disc 30 / 22,5 mm Echipare standard: Unitate tăiere, geantă transport Greutate: 6,5 kg	763
8023743023480	CSS150 Disc diamantat Ø 150 mm, grosime 1,3 mm, prindere 30 mm	92
8023743007107	TBH150 Disc diamantat Ø 150 mm, grosime 2,4 mm, prindere 30/22,2 mm	69
8023743021622	56RJ Clește cu sistem dublu pentru rupere plăci cu grosime max 15 mm	115



Cod produs	Descriere produs	Pret Euro (fara TVA)
8023743029055	GECO - Ventuză manuală, Sarcină maximă 125 kg	112
8023743021332	300-76 Ventuză pentru ridicare plăci de mari dimensiuni Sarcină max.150 kg, Ø exterior 200mm.	194
8023743023060	Battile Ventuză electrică cu vibrații Motor 8,4V, acumulator Li-ion 2,5 Ah 21 Wh Amperaj încărcare 1,5A, timp de reîncărcare 2 h Frecvență vibrații 5.000 - 18.000 rpm, greutate 0,95 kg	190
8023743030211	GECO E-POWER - Ventuză electrică cu acumulator, Sarcină maximă 100 kg	224
8023743028072	Battile Pro-2B Ventuză electrică cu vibrații Motor 16 2 acumulatori Li-ion 2 Ah 32 Wh. Amperaj încărcare 1 A, timp reîncărcare 2,5 h. Frecvență vibrații 5.000 - 12.000 rpm Greutate 1,35 kg	350
8023743030426	Gecone - Ventuză electrică cu acumulator Li-Ion 12V 1.5Ah, sarcina max. 200kg, concepută EXCLUSIV pentru ridicarea plăcilor ceramice și porțelanului, sticlei, granitului și marmurei, indiferent de grosime. GECONE vine standard cu trei inele de etanșare interschimbabile pentru suprafețe netede, texturate și 3D. Suprafață contact 300x600mm, Greutate: 1,6 kg	260
8023743030372	Battilone Ventuză electrică cu vibrații Motor 20V, 2 acumulatori Li-ion 1,5 Ah 30 Wh. Frecvență vibrații 4.000 - 7.000 rpm, greutate 2,2 kg	388

Cod produs

Descriere produs

Pret Euro (fara TVA)

BM300-80L **Lift 300-80L** capacitate ridicare 40 kg, greutate sistem 9,5 kg




BMLIFTE-POWER **Lift e-power** capacitate ridicare 50 kg, greutate sistem 10 kg

Bară cu mânere telescopice ce poate ridica și amplasa plăci de până la 340 cm.

Pachet livrare:

- 1 x bară telescopică
- 2 x genți pentru ventuze
- 2 x ventuze ridicare cu acumulator
- 2 x suport prindere ventuză-bară



8023743032413 **SUPERLIFT e-power** Sistem complet pentru ridicare/montare placi ceramice.

Structură din oțel nichelat și aluminiu, sarcină max 400 kg (100kg / ventuză), greutate 26 kg, ventuze profesionale cu acumulator.

Pachet livrare:

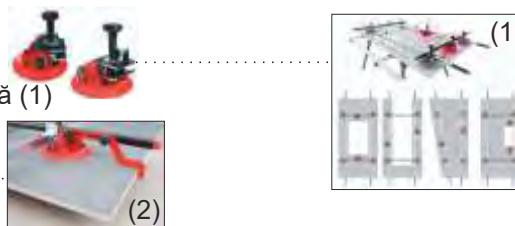
- 1 x geantă transport bare telescopice
- 2 x roțițe deplasare sistem
- 2 x bare telescopice
- 4 x genți pentru ventuze
- 4 x ventuze electronice cu acumulator
- 4 x suport prindere ventuză-bară
- 2 x sistem prindere bare telescopice
- 1 x alimentator cu 6 porturi pentru baterii



OPTIONALE:

8023743023619 Set extra 2 x ventuze cu acumulator si sistem prindere de bară (1)

SUPERLIFTEP02 Sistem de siguranță pentru plăci (2)



8023743017120 **300-20 Masă de lucru** pentru plăci foarte mari


Bare de aluminiu au inserții de cauciuc anti-alunecare
Dimensiuni 1.150 x 1.800 mm, greutate 34 kg




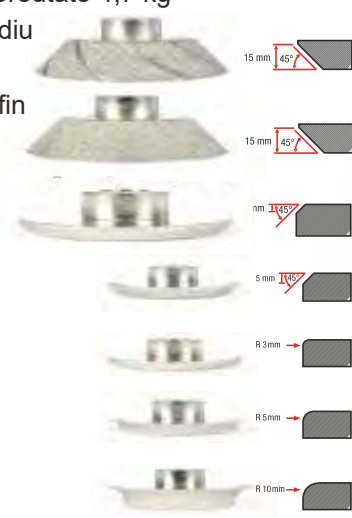
8023743024692 **LIFTERS** Sistem pentru susținere plăci ceramice de mari dimensiuni pe

verticală. Înălțime sistem 30 cm. Sarcină max. 25 kg
Greutate 2,95 kg

Pachetul de livrare conține un set cu două sisteme.



Cod produs	Descriere produs	Pret Euro (fara TVA)
8023743023343	Top Profile echipament pentru șlefuirea marginilor plăcilor de gresie/faianță fără praf, motor 230V, 800 W, turație 11.000 rpm, Greutate 4,7 kg	638
8023743023374	FPE15TP Disc diamantat R 15 mm, unghi 45°, mediu	192
8023743023381	FPE15TPGF Disc diamantat R 15 mm, unghi 45°, fin	192
BMFPE03TP	FPE03TP Disc diamantat R 3 mm, unghi 45°	146
BMFPE05TP	FPE05TP Disc diamantat R 5 mm, unghi 45°	159
8023743023411	FPB03TP Disc diamantat R 3 mm	149
8023743023428	FPB05TP Disc diamantat R 5 mm	159
8023743023435	FPB10TP Disc diamantat R 10 mm	186
8023743000566	Art. 54 Clește pentru ceramică Montolit 54	32,0
8023743022339	Art. 33W Clește pentru ceramică Montolit 33W	48,0
8023743023015	Art. 55W2 Clește pentru ceramică Montolit 55W cu role 242TW	46,0
8023743001839	Art. 25V Cutter pentru tăiere sticlă/ceramică/vitrocaramica Montolit	30,0
8023743023497	Blockut - Ghilotină pentru pavele, dale și borduri gama profesională, forță de rupere 4.100 kg Lungime tăiere 330 mm, grosime 0 - 110 mm Presiune max. aplicată 4.100 kg, greutate echipament 28 kg	518
8023743000450	Art. 42 Ghilotină pentru țigle	282
8023743023503	Art. 208BC Set lame ghilotină Blockut	117
BM0003419	Art. 205 Set lame ghilotină Revolver 4	30,6
BM0003244	Art. 208L Set lame ghilotină Revolver 6L	100
8023743017335	PINZONE Mânere pentru borduri/pavele din piatră, granit sau ciment Grosime material între 5-18 cm Sarcină max.: 200 kg, Greutate echipament: 11 kg	296



Cod produs	Descriere produs	Pret Euro (fara TVA)
Disc tăiere gresie porțelanată, ceramică Pro, granit		
8023743011968	SCX200 Disc 200 mm, grosime 2 mm, prindere 25,4 / 22,2 mm	148
8023743011975	SCX250 Disc 250 mm, grosime 2,2 mm, prindere 30 / 25,4 mm	187
8023743011982	SCX300 Disc 300 mm, grosime 2,4 mm, prindere 30 / 25,4 mm	214
8023743012149	SCX350 Disc 350 mm, grosime 2,4 mm, prindere 30 / 25,4 mm	279
8023743020687	SCX400 Disc 400 mm, grosime 3,2 mm, prindere 60 / 50 mm	389
Disc SCXS-T coroană continuă pentru gresie porțelanată, ultragroase, ceramică și granit		
8023743021394	SCXS-T 200 Ø 200 mm, grosime 2 mm, prindere 30/25,4 mm	182
8023743021400	SCXS-T 250 Ø 250 mm, grosime 2,2 mm, prindere 30/25,4 mm	222
8023743021417	SCXS-T 300 Ø 300 mm, grosime 2,4 mm, prindere 30/25,4 mm	251
8023743021424	SCXS-T 350 Ø 350 mm, grosime 2,4 mm, prindere 30/25,4 mm	324
Disc CGX pentru gresie porțelanată/ceramică dură		
8023743021455	CGX115 Ø115 mm, grosime 1,3 mm, prindere 22,2 mm	57,0
8023743021462	CGX125 Ø 125 mm, grosime 1,3 mm, prindere 22,2 mm	63,0
Disc CX coroană continuă pentru gresie porțelanată, ceramică delicată, marmură și granit		
8023743020328	CX 250 Ø 250 mm, grosime 2 mm, prindere 30/25,4 mm	153
8023743020335	CX 300 Ø 300 mm, grosime 2,2 mm, prindere 30/25,4 mm	177
8023743020342	CX 350 Ø 350 mm, grosime 2,2 mm, prindere 30/25,4 mm	230
Disc tăiere gresie porțelanată, ceramică dură		
8023743014877	CG115 Ø 115 mm, prindere 22,2 mm	56,0
8023743014884	CG125 Ø 125 mm, prindere 22,2 mm	61,0
Disc tăiere mozaic, piatră naturală, ceramică fină și moale		
8023743006506	CM100 Disc 100 mm, grosime 1,2 mm, prindere 22,2 mm	49,0
8023743006513	CM115 Disc 115 mm, grosime 1,2 mm, prindere 22,2 mm	52,0
8023743006520	CM125 Disc 125 mm, grosime 1,2 mm, prindere 22,2 mm	54,0
Disc tăiere gresie porțelanată, ceramică dură		
8023743015263	TCS85 Disc Red Line 85 mm, grosime 1 mm, prindere 22,2 mm	34,0
Disc Perfetto coroană secționată pentru gresie porțelanată, ceramică delicată, vetro, marmură și granit		
8023743009477	CPF180 Ø 180 mm, grosime 2 mm, prindere 30/25,4 mm	90,0
8023743009484	CPF200 Ø 200 mm, grosime 2 mm, prindere 30/25,4 mm	102
8023743009507	CPF250 Ø 250 mm, grosime 2 mm, prindere 30/25,4 mm	149
8023743009521	CPF350 Ø 350 mm, grosime 2,2 mm, prindere 30/25,4 mm	228
Disc Slim Cut diamantat pentru plăci subțiri		
8023743023480	CSS150 Ø 150 mm, grosime 22.2 mm, prindere 1,3 mm	92,0

Cod produs	Descriere produs	Pret Euro (fara TVA)
Disc XAMURAY CPH pentru ceramică/gresie porțelanată/marmură/granit		
8023743018936	CPH180 Ø 180 mm, grosime 1,6 mm, prindere 25,4/22,2 mm	74,0
8023743018929	CPH200 Ø 200 mm, grosime 1,6 mm, prindere 30/25,4 mm	87,0
8023743018981	CPH230 Ø 230 mm, grosime 1,6 mm, prindere 30/25,4 mm	99,0
8023743018998	CPH250 Ø 250 mm, grosime 1,65 mm, prindere 30/25,4 mm	132
8023743019001	CPH300 Ø 300 mm, grosime 2,0 mm, prindere 30/25,4 mm	162
8023743019018	CPH350 Ø 350 mm, grosime 2,2 mm, prindere 30/25,4 mm	209
Disc TBH pentru tăiere beton/granit/gresie porțelanată		
8023743007107	TBH150 Ø 150 mm, grosime 2,4 mm, prindere 30/22,2 mm	69,0
8023743007114	TBH180 Ø 180 mm, grosime 2,4 mm, prindere 22,2 mm	75,0
8023743007121	TBH200 Ø 200 mm, grosime 2,4 mm, prindere 30/25,4 mm	80,0
8023743007138	TBH230P Ø 230 mm, grosime 2,4 mm, prindere 22,2 mm	98,0
Disc TCS-R pentru gresie porțelanată și ceramică dură		
8023743018028	TCS100R Ø 100 mm, prindere 22,2 / 15,8 mm, grosime 1,4 mm	44,0
8023743006568	TCS115R Ø 115 mm, prindere 22,2 mm, grosime 1,4 mm	46,0
8023743011883	TCS125R Ø 125 mm, prindere 22,2 mm, grosime 1,4 mm	49,0
8023743017045	TCS250R Ø 250 mm, prindere 30 / 25,4 mm, grosime 1,65 mm	141
Disc LBH diamantat - tăiere uscată - pentru beton, granit, piatră dură		
8023743012026	LBH160 Ø 160 mm, grosime 2,4 mm, prindere 22,2 mm	103
8023743003994	LBH180 Ø 180 mm, grosime 2,4 mm, prindere 22,2 mm	98,0
8023743004038	LBH250 Ø 250 mm, grosime 2,4 mm, prindere 30/25,4 mm	131
8023743004052	LBH350 Ø 350 mm, grosime 2,4 mm, prindere 30/25,4 mm	214
Disc CZ pentru gresie porțelanată și ceramică		
8023743018400	CZ100 Ø 100 mm, grosime 1,4 mm, prindere 22,2/15,8	22,0
8023743003765	CZ115 Ø 115 mm, grosime 1,4 mm, prindere 22,2 mm	24,0
8023743003772	CZ125 Ø 125 mm, grosime 1,4 mm, prindere 22,2 mm	26,0
8023743003789	CZ180 Ø 180 mm, grosime 1,6 mm, prindere 22,2 mm	49,0
Disc TCS-E pentru gresie porțelanată și ceramică		
8023743018356	TCS100E Ø 100mm, grosime 1,4 mm, prindere 22,2/15,8 mm	26,0
8023743006742	TCS115E Ø 115 mm, grosime 1,4 mm, prindere 22,2 mm	27,0
8023743019124	TCS125E Ø 125 mm, grosime 1,4 mm, grosime 1,4 mm	28,0
Disc TZ pentru pentru materiale de construcții		
8023743001976	TZ115 Ø 115 mm, prindere 22,2 mm, grosime 2,0 mm	25,0
8023743002065	TZ230P Ø 230 mm, prindere 22,2 mm, grosime 2,6 mm	53,0
8023743025484	SAFE DIAMOND BOX Cutie accesorii diamantate Lxlxh 300x130x350 mm	57,0



COMPRESOARE

ROTAIR



**Motocompresoare
MDVN**
Pagina 72



**Motocompresoare
VRK**
Pagina 73



**Motocompresoare
GOMMAIR**
Pagina 73



**Ciocane pneumatice
silentioase**
Pagina 74



**Compresoare electrice
cu surub**
Pagina 75





Versiune stationara



Bara tractare neomologabila rutier



Bara tractare omologabila rutier

Motocompresor insonorizat pe sasiu cu o axa

Model	Debit aer l/min.	Presiune operationala	Transmisie	Motor	Pret EURO (fara TVA)				
					Versiune stationara	Base trailer neomologabil	Bara tractare omologabila		Kit sablare (AFTER COOLER)
					Fara frane		Cu frane		
MDVN 22 K	2.000	6,5	Curea	Kubota	9.316	9.421	9.832	10.716	1.347
	1.600	10							
	1.400	12							
MDVN 26 Eco5	2.500	6,5	Curea	Yanmar	9.726	9.832	10.232	11.126	1.347
	1.900	10							
	1.400	12		Kubota					
MDVN 30 Eco5	2.950	7	Curea	Yanmar	11.958	12.063	12.474	13.358	1.347
	1.900	10							
	1.400	12							
MDVN 32B	3.200	7,0	Curea	Briggs & Stratton (benzina)	La cerere	13.684	13.790	La cerere	1.842
	2.200	10							
	1.900	12							
MDVN 34E	3.400	7	Directa	Siemens (electric)	La cerere	14.347	14.474	15.474	1.842
MDVN 37 K	3.600	7	Directa	Kubota	11.884	NU	NU	NU	1.842
MDVN 46 Eco5 NonEU	4.500	7	Directa	Kohler Stage V	19.621	19.779	NU	20.905	1.842
	3.650	10							
	3.550	12			13.579				
MDVN 53 Eco5 NonEU	5.000	7	Directa	Kohler Stage V	20.505	20.632	NU	21.579	1.842
	4.900	10							
	3.700	12			14.211	12.316			
D200Y	5.650	7	Directa	Yanmar	NU	14.233	NU	La cerere	1.842
MDVN 83 Eco5	8.000	7	Directa	Kohler	26.474	26.821	NU	28.558	3.021
	6.400	10							
	5.600	12							
MDVS 125 Eco5	12.000	7	Directa	Kohler	53.884	55.042	NU	56.369	2.632
	11.000	10							
	10.000	12							

Nou!

ULTIMUL PRODUS

Accesorii optionale:

Filtru dublu pentru aer la motocompresor MDVN 22K - 53K	105
Indicator de carburant cu led pentru nivel minim	223
Sistem automat de lubrifiere	250
Preincalzitor pentru MDVN 31K - 37K	La cerere
Preincalzitor pentru MDVN 46K - 53K	1.363
Preincalzitor pentru MDVN 83-125	2.053
La cerere se poate seta din fabrica pentru a functiona la presiuni mai mari fata de cele standard, pana la 14/15 bar (Atentie: scade debitul).	750
Sistem patentat Rotair pentru reducere consum carburant (-20%)	874
RT0003131 Kit furtun aer Ø19X30 , 3/4' - 25m, incl.fitinguri	215
RT0003132 Kit Furtun aer extraplata 20m, incl. fittinguri	316

Motocompresoare cu carcasa, echipate cu motor benzina Honda GX690, 22,5 CP, transmisie pe curea, racire cu aer, pornire la cheie (demaraj electric)

Model	Debit aer l/min.	Presiune operationala	Pret Euro (fără T.V.A.)
			Versiune cu roti
VRK 16 AE	1.600	6	6.782
	1.300	8	6.875
	1.100	11	7.000
	950	13	7.000
VRK 20 AE	1.900	6	7.579
	1.700	7	7.578
	1.600	8	7.578
	1.250	11	7.684
	1.100	13	7.684
	990	14	7.684
VRK FIFRA EVO	1.200	15	9.895
VRK FIBRA PLUS*	1.000	15	10.000
VRK FIBRA PLUS EVO	1.200	15	10.474
VRK BASIC DRY	1.700	7	8.189
VRK DRY ICE	1.200	12	8.884



VRK16AE/20AE



VRK Fibra/Fibra Plus

(La varianta PLUS aerul evacuat are o temperatura de 0-2°C)

Motocompressoarele VRK sunt disponibile si in varianta skid.

Optionale motocompresoare VRK:

- Sistem Dual Pressure 10/12 bar **342 €**
- Kit sablare **821 €**

Motocompresoare Gommair

Cod produs	Descriere produs	Pret Euro (fără T.V.A.)	Imagine
	Motocompresor stationar, echipat cu motor diesel Kubota Z 602 BI-cilindric, racire cu apa, putere max. 10,4 kW, turatie motor max. 3.000 rpm		
RT107-0226-F	Gommair 10 - 7 debit 1.100 l/min., presiune de lucru 7 bar motor YANMAR 10,4 kW	8.600	
RT107-0227-F	Gommair 10 - 11 debit 930 l/min., presiune de lucru 11 bar motor YANMAR 10,4 kW	8.600	
RT107-0228-F	Gommair 10 - 13 debit 800 l/min., presiune de lucru 13 bar motor YANMAR 10,4 kW	8.600	
	Optionale pentru motocompressoarele Gommair		
	Versiune "BS" speciala pentru sablare pentru modelele (include un radiator suplimentar si separator automatic de condens)	516	
	Dispozitiv pentru impiedicarea evacuarii de scantei din toba de esapament pentru medii de lucru cu potential inflamabil	242	
	Sistem Dual Pressure	316	

Model	Greutate	Inaltime	Numar batai / minut	Consum de aer	Dimensiune prindere consumabile	Pret lista Euro (fara T.V.A.)
BB20	20,9 kg	660 mm	1.300 bpm	1.100 l/min.	hex. 25	1.170

Consumabile pentru ciocan BB20			
Spit	hex. 25x108	lungime 500 mm	30
Dalta	hex. 25x108	lungime 500 mm	66
Dalta lata	hex. 25x108	latime 115 mm / lungime 500mm	75

Model	Greutate	Inaltime	Numar batai / minut	Consum de aer	Dimensiune prindere consumabile	Pret lista Euro (fara T.V.A.)
BB25	24,2 kg	718 mm	1.300 bpm	1.200 l/min.	hex. 32	1.239

Model	Greutate	Inaltime	Numar batai / minut	Consum de aer	Dimensiune prindere consumabile	Pret lista Euro (fara T.V.A.)
BB27	26 kg	704 mm	1200 bpm	1.200 l/min.	hex. 32	1.092

Consumabile pentru ciocan BB25 si BB27			
Spit	hex. 32x152	lungime 500 mm	52
Dalta	hex. 32x152	lungime 500 mm	100
Dalta lata	hex. 32x152	latime 76 mm	125





- Motoare electrice: IE3 IP55 - 2 poli
- Protecție împotriva rotației inverse
- Panou de control cu afișaj multifuncțional
- Bloc de compresie compact cu șurub cu o singură etapă
- Aftercooler integrat

- Ulei mineral (EN 2 - EN 15)
- Ulei sintetic (EN 15x - EN 37)
- Statiile de aer includ compresor + rezervor + filtru în linie + uscător + temporizator scurgere

COD	Model	Configuratie	FAD m3/min	Presiune operare (bar)	Putere nominala kW	Pret
						EUR (+TVA)
S016672	EN 2-7 400V/50HZ	Compresor	0.37	7.0	2.2	3.550
S017783	EN 2-8 400V/50HZ		0.37	8.0		3.550
S017784	EN 2-10 400V/50HZ		0.25	10.0		3.550
S016674	EN 3-7 400V/50HZ	Compresor	0.48	7.0	3	3.688
S017785	EN 3-8 400V/50HZ		0.47	8.0		3.688
S017786	EN 3-10 400V/50HZ		0.37	10.0		3.688
S016676	EN 3-12.5 400V/50HZ	Compresor	0.27	12.5	4	3.688
S016677	EN 4-7 400V/50HZ		0.54	7.0		3.790
S017787	EN 4-8 400V/50HZ		0.51	8.0		3.790
S017788	EN 4-10 400V/50HZ	Compresor	0.47	10.0	5.5	3.790
S016679	EN 4-12.5 400V/50HZ		0.4	12.5		3.790
S016680	EN 5-7 400V/50HZ		0.74	7.0		3.879
S017789	EN 5-8 400V/50HZ	Compresor	0.74	8.0	5.5	3.879
S017790	EN 5-10 400V/50HZ		0.65	10.0		3.879
S016682	EN 5-12.5 400V/50HZ		0.53	12.5		3.879
S016672-11	EN 2-7 400V/50HZ TD 270	Rezervor aer 270L	0.37	7.0	2.2	5.804
S017783-11	EN 2-8 400V/50HZ TD 270		0.37	8.0		5.804
S017784-11	EN 2-10 400V/50HZ TD 270		0.25	10.0		5.804
S016674-11	EN 3-7 400V/50HZ TD 270	Rezervor aer 270L	0.48	7.0	3	5.937
S017785-11	EN 3-8 400V/50HZ TD 270		0.47	8.0		5.937
S017786-11	EN 3-10 400V/50HZ TD 270		0.37	10.0		5.937
S016676-11	EN 3-12.5 400V/50HZ TD 270	Rezervor aer 270L	0.27	12.5	4	6.126
S016677-11	EN 4-7 400V/50HZ TD 270		0.54	7.0		6.076
S017787-11	EN 4-8 400V/50HZ TD 270		0.51	8.0		6.076
S017788-11	EN 4-10 400V/50HZ TD 270	Rezervor aer 270L	0.47	10.0	5.5	6.076
S016679-11	EN 4-12.5 400V/50HZ TD 270		0.4	12.5		6.272
S016680-11	EN 5-7 400V/50HZ TD 270 - STOC		0.74	7.0		6.272
S017789-11	EN 5-8 400V/50HZ TD 270	Rezervor aer 270L	0.74	8.0	5.5	6.272
S017790-11	EN 5-10 400V/50HZ TD 270		0.65	10.0		6.272
S016682-11	EN 5-12.5 400V/50HZ TD 270		0.53	12.5		6.467

COD	Descrierea opțiunii	Pret
		EUR (+TVA)
FG EN2-5	Gresant EN 2-5	209

COD	Accesorii	Pret
		EUR (+TVA)
B000308170008	Separator de umiditate/condens 1/4" pentru EN2 - montat pe bază	114
B000308170009	Separator de umiditate/condens 1/2" pentru EN3 până la EN7 - montat pe bază	133
B003308170020	Prefiltru AF0041F - Pentru EN2 până la EN5X - Numai TD	133

Model	Putere nominala (kW)	Conexiune ieșire aer	Nivel sunet dB(A)	Compressor weight (kg)	Greutate cu rez. 270L (kg)	Greutate cu rez. 270L si uscator (kg)	Greutate cu rez. 500L (kg)	Greutate cu rez. 500L si uscator (kg)
EN 2	2.2	3/8" BSP	61	143	223	249	-	-
EN 3	3	3/8" BSP	61	143	223	249	-	-
EN 4	4	3/8" BSP	64	143	233	256	-	-
EN 5	5.5	3/8" BSP	64	150	232	256	-	-
EN 5X	5.5	3/4" BSP	66	235	307	428	331	442
EN 7	7.5	3/4" BSP	66	260	342	463	366	477
EN 11	11	3/4" BSP	71	280	346	474	376	504
EN 15	15	3/4" BSP	68	310	-	-	510	542
EN 15X	15	G1 1/4	69	520	-	-	-	-

Model	Dimensiuni compresor (mm)	Dimensiuni cu rez. 270L (mm)	Dimensiuni cu rez. 500L (mm)
EN 2 - 5	615 x 715 x 845	1526 x 715 x 1505	-
EN 5x - 11	875 x 800 x 1008	1548 x 919 x 1669	1945 x 921 x 1802
EN 15	875 x 800 x 1008	-	1945 x 921 x 1802

- Tensiune 400 V - 50 Hz
- Starter direct online pe EN 03-04 / starter star-delta de la EN 05

OPTIONAL: USCATOR
Pret la cerere!

COD	Model	Configuratie	FAD m3/min	Presiune operare (bar)	Putere nominala kW	Pret EUR (+TVA)
S016683	EN 5X-7 400V/50HZ	Compresor	0.84	7.0	5.5	4.743
S017791	EN 5X-8 400V/50HZ		0.79	8.0		4.743
S017792	EN 5X-10 400V/50HZ		0.68	10.0		4.743
S016685	EN 5X-12.5 400V/50HZ		0.54	12.5		4.743
S016686	EN 7-7 400V/50HZ	Compresor	1.13	7.0	7.5	5.274
S017793	EN 7-8 400V/50HZ		1.09	8.0		5.274
S017794	EN 7-10 400V/50HZ		0.95	10.0		5.274
S016688	EN 7-12.5 400V/50HZ		0.76	12.5		5.274
S016689	EN 11-7 400V/50HZ	Compresor	1.78	7.0	11	5.722
S017795	EN 11-8 400V/50HZ		1.67	8.0		5.722
S017796	EN 11-10 400V/50HZ		1.48	10.0		5.722
S016691	EN 11-12.5 400V/50HZ		1.23	12.5		5.722
S016692	EN 15-7 400V/50HZ	Compresor	2.04	7.0	15	6.284
S017797	EN 15-8 400V/50HZ		1.93	8.0		6.284
S017798	EN 15-10 400V/50HZ		1.76	10.0		6.284
S016694	EN 15-12.5 400V/50HZ		1.57	12.5		6.284

S016683-11	EN 5X-7 400V/50HZ TD 270	Rezervor aer 270L	0.84	7.0	5.5	7.099
S017791-11	EN 5X-8 400V/50HZ TD 270		0.79	8.0		7.099
S017792-11	EN 5X-10 400V/50HZ TD 270		0.68	10.0		7.099
S016685-11	EN 5X-12.5 400V/50HZ TD 270		0.54	12.5		7.301
S016683-21	EN 5X-7 400V/50HZ TD 500	Rezervor aer 500L	0.84	7.0	5.5	7.529
S017791-21	EN 5X-8 400V/50HZ TD 500		0.79	8.0		7.529
S017792-21	EN 5X-10 400V/50HZ TD 500		0.68	10.0		7.529
S016685-21	EN 5X-12.5 400V/50HZ TD 500		0.54	12.5		7.674
S016688-11	EN 7-7 400V/50HZ TD 270 - STOC	Rezervor aer 270L	1.13	7.0	7.5	7.832
S016686-11	EN 7-8 400V/50HZ TD 270		1.09	8.0		7.630
S017793-11	EN 7-10 400V/50HZ TD 270		0.95	10.0		7.630
S017794-11	EN 7-12.5 400V/50HZ TD 270		0.76	12.5		7.630
S016686-21	EN 7-7 400V/50HZ TD 500	Rezervor aer 500L	1.13	7.0	7.5	8.059
S017793-21	EN 7-8 400V/50HZ TD 500		1.09	8.0		8.059
S017794-21	EN 7-10 400V/50HZ TD 500		0.95	10.0		8.059
S016688-21	EN 7-12.5 400V/50HZ TD 500		0.76	12.5		8.223
S016689-11	EN 11-7 400V/50HZ TD 270	Rezervor aer 270L	1.78	7.0	11	8.305
S017795-11	EN 11-8 400V/50HZ TD 270		1.67	8.0		8.305
S017796-11	EN 11-10 400V/50HZ TD 270		1.48	10.0		8.305
S016691-11	EN 11-12.5 400V/50HZ TD 270		1.23	12.5		8.507
S016689-21	EN 11-7 400V/50HZ TD 500	Rezervor aer 500L	1.78	7.0	11	8.722
S017795-21	EN 11-8 400V/50HZ TD 500		1.67	8.0		8.722
S017796-21	EN 11-10 400V/50HZ TD 500		1.48	10.0		8.722
S016691-21	EN 11-12.5 400V/50HZ TD 500		1.23	12.5		8.893
S016692-21	EN 15-7 400V/50HZ TD 500	Rezervor aer 500L	2.04	7.0	15	9.265
S017797-21	EN 15-8 400V/50HZ TD 500		1.93	8.0		9.265
S017798-21	EN 15-10 400V/50HZ TD 500		1.76	10.0		9.265
S016694-21	EN 15-12.5 400V/50HZ TD 500		1.57	12.5		9.442

TPL	Descrierea optiunii	Pret EUR (+TVA)
FG EN5X-15	Gresant EN 2-5	354
TPL	Accesorii	Pret EUR (+TVA)
B000308170009	Separator de umiditate/condens 1/2" pentru EN3 până la EN7 - montat pe bază	133
B000308170010	Separator de umiditate/condens 3/4" pentru EN11 până la EN18 - montat pe bază	158
B003308170020	Prefiltru AF0041F - Pentru EN2 până la EN5X - Numai TD	133
B003308170021	Prefiltru AF0059F - Numai pentru EN7 - TD	139
B003308170023	Prefiltru AF0088F - Pentru EN11 la EN15 - Doar TD	177

OPTIONAL: USCATOR Pret la cerere!

Cuprins

GENERATOARE | MOTOPOMPE | TURNURI DE LUMINA

GENMAC
your power source.



Generatoare de curent
stationare insonorizate
Pagina 78



Turnuri de lumina
Pagina 83



Generatoare
de curent portabile
Pagina 85



Generatoare sudura
Pagina 85

SECCI



Generatoare pentru
curent si sudura
Pagina 88



Generatoare de curent
rezidentiale
Pagina 89

FRIGGERI



Aparataj electric
Pagina 91

KOSHIN




Motopompe motorizare
KOSHIN
Pagina 93



Motopompe motorizare
HONDA
Pagina 94





Pompe submersibile
motor electric
Pagina 95





Accesorii motopompe
Pagina 96



Seria Worx	Motor diesel (3000 rpm)	Putere max. 400V	Putere max. 230V			Dimensiuni Lxlxh (cm)	Pret de la 3.470 € (+TVA)
Daily RG5000YS	Yanmar	-	4,9 kW	19 l	222kg	103x62x80	
Daily RG6000KS	Kohler	-	5,6 kW	19 l	222kg	103x62x80	
Daily RG9000KS	Kohler	-	9,8 kW	19 l	247kg	103x62x80	
Daily G6500YS	Yanmar	6,1 kVA	1,7 kW	19 l	224kg	103x62x80	
Daily G7000KS-M	Kohler	7 kVA	2,4 kW	19 l	224kg	103x62x80	
Daily G11000KS	Kohler	12,3 kVA	4,1 kW	19 l	250kg	103x62x80	
Daily Gas RG4700RS	Honda	-	4,8 kW	-	210kg	103x62x80	
Daily Gas G5900RS		6 kVA	1,6 kW	-	212kg	103x62x80	
* Whisper RG10100KS	Kohler	-	10 kW	49 l	247kg	110x54x92	
Whisper Gas RG10000KS	Kohler	-	8,8 kW	-	247kg	110x54x92	
Whisper Gas G12000KS	Kohler	11 kVA	2,4 kW	-	255kg	110x54x92	



Seria Worx au racire cu aer
 *Motor benzina



Seria Wonder	Motor benzina (3000 rpm)	Putere 230V			Dimensiuni Lxlxh (cm)	Pret de la
Wonder RG14000HS-M5	Honda iGX800 Stage V	Maxima PRP 12 kW- 13,3 kVA Nominala LTP 13,2 kW- 14,7 kVA	25 l	278 kg	110x67,7x102	4.525 € (+TVA)



Racire cu aer



Seria Living	Motor diesel (3000 rpm)	Putere max. 400V	Putere max. 230V			Dimensiuni Lxlxh (cm)
Living RG9000KS	Kohler	-	9,4 kW	76 l	480kg	105x59x144
Living RG12000KS	Kohler	-	12,1 kW	76 l	500kg	105x59x144
Living RG7KS	Kohler	-	7,2 kW	76 l	500kg	105x59x144
Living G11000KS	Kohler	11,8 kVA	3,2 kW	76 l	480 kg	105x59x144
Living G15000KS	Kohler	14,9 kVA	5,1 kW	76 l	500 kg	105x59x144



Generatoarele Living sunt ideale pentru uz rezidential, autonomie de pana la 38 ore
 Racire cu apa



Seria Urban	Motor diesel (3000 rpm)	Putere max. 400V	Putere max. 230V			Dimensiuni Lxlxh (cm)	Pret de la 6.190 € (+TVA)
Urban RG11000YS	Yanmar	-	10,5 kW	50 l	400kg	148x76x111	
Urban RG12000YS	Yanmar	-	12,1 kW	50 l	400kg	148x76x111	
Urban RG12000KS	Kohler	-	12,1 kW	50 l	400 kg	148x76x111	
Urban RG7KS (1.500rpm)	Kohler	-	7,2 kW	50 l	400kg	148x76x111	
Urban RG8PS (1.500 rpm)	Perkins	-	7,9 kW	50 l	400kg	148x76x111	
Urban G13500YS	Yanmar	13,3 kVA	3,4 kW	50 l	400kg	148x76x111	
Urban G15000YS	Yanmar	14,9 kVA	4,1 kW	50 l	400kg	148x76x111	
Urban G1500KS	Kohler	14,9 kVA	4,1 kW	50 l	400kg	148x76x111	
Urban G9KS (1.500 rpm)	Kohler	9 kVA	2,4 kW	50 l	400kg	148x76x111	
Urban G10PS (1.500 rom)	Perkins	9,9 kVA	2,7 kW	50 l	400kg	148x76x111	

Racire cu apa



Seria Minicage	Motor diesel (3000 rpm)	Putere max. 400V	Putere max. 230V			Dimensiuni Lxlxh (cm)
Minicage 13100KEO	Kohler	14,9 kVA	4,0 kW	39 l	210 kg	115x58x94

*Preturile nu includ transportul, acesta se va cota individual.



Seria VICTORY, Alternator STAMFORD (UK), Controller DeepSeaElectronics 4520 (USA), Rezervor combustibil 90L, Dimensiuni 2.100x930x1.280mm, Radiator Tropicalizat

Seria VICTORY	kVA PRP 3PH	kVA LTP 3PH	Motor	kg	Pret € (fara TVA)	OPTIONALE			
						Preincalzitor aer/admisie	ATS	Panou prize EXTERN	RE* turatie motor
VICTORY G30BS	30	33	Baudouin	790	7.957	STD	530	650	STD
VICTORY G40BS	40	44	Baudouin	820	8.264	STD	530	650	STD
VICTORY G50BS	50	55	Baudouin	860	10.035	STD	530	650	STD
VICTORY G60BS	63	69	Baudouin	1.090	10.424	STD	667	650	STD



Optional VIKING:

Remorca omologabila rutier 2.800 € (+TVA)



Vezi pag. 90

Panou extern prize
COD: DS101010020/35SP

Seria VIKING, Alternator STAMFORD (UK), Controller DeepSeaElectronics 4520 (USA), Rezervor combustibil 145L, Dimensiuni 2.620x1.100x1.380_1.470mm, Radiator Tropicalizat

Seria VIKING	kVA PRP 3PH	kVA LTP 3PH	Motor	kg	Pret € (fara TVA)	OPTIONALE			
						Preincalzitor aer/admisie	ATS	Panou prize EXTERN	RE* turatie motor
VIKING G80BS	80	88	Baudouin	1.380	12.049	STD	667	650	STD
VIKING G80PS	80	88	Perkins	1.380	15.042	STD	667	650	N.A.
VIKING G100BS	100	110	Baudouin	1.470	13.817	STD	1.022	650	STD
VIKING G105PS	100	110	Perkins	1.470	16.859	STD	1.022	650	STD



Optional VIKING:

Remorca omologabila rutier 2.800 € (+TVA)



Vezi pag. 90

Panou extern prize
COD: DS101010020/35SP

Seria VENICE, Alternator STAMFORD (UK), Controller DeepSeaElectronics 4520 (USA), Rezervor combustibil 280L, Dimensiuni 2944x1150x1870, Radiator Tropicalizat

Seria VENICE	kVA PRP 3PH	kVA LTP 3PH	Motor	kg	Pret € (fara TVA)	OPTIONALE			
						Preincalzitor aer/admisie	ATS	Panou prize EXTERN	RE* turatie motor
VENICE G130BS	140	150	Baudouin	1.830	14.576	STD	1.463	650	STD
VENICE G150BS	150	165	Baudouin	1.870	16.039	STD	1.463	650	STD
VENICE G170IS	160	175	Iveco	1.830	18.450	STD	1.463	650	N.A.
VENICE G201IS	200	220	Iveco	1.870	21.843	STD	1.545	650	N.A.



Optional VENICE:

Remorca omologabila rutier 3.850 € (+TVA)



Vezi pag. 90

Panou extern prize
COD: DS101010020/35SP

*RE - Regulator electric

Seria INFINITY, Alternator STAMFORD (UK), Controller DeepSeaElectronics 4520 (USA), Rezervor combustibil 50L, Bazin retentie fluide, Dimensiuni 1.802x752x1.130mm, Radiator Tropicalizat

Seria INFINITY	kVA PRP 3PH	kVA LTP 3PH	Motor	kg	Pret € (fara TVA)	OPTIONALE			
						Preincalzitor aer/admisie	ATS	Panou prize	RE* turatie motor
INFINITY G10PS	9	10	Perkins	508	7.457	STD	230	N.A.	1.765
INFINITY G13PS	13	14	Perkins	571	7.841	STD	230	N.A.	1.765
INFINITY G15PS	15	17	Perkins	588	8.156	STD	230	N.A.	1.765
INFINITY G20PS	20	22	Perkins	644	8.661	STD	230	N.A.	1.765

Optionale INFINITY:

Preincalzitor lichid racire 320 € (+TVA)
Remorca omologabila rutier 2.050 € (+TVA)



Seria DYNAMIC, Alternator STAMFORD (UK), Controller DeepSeaElectronics 4520 (USA), Rezervor combustibil 70L, Bazin retentie fluide, Dimensiuni 1.900x800x1.230mm, Radiator Tropicalizat

Seria DYNAMIC	kVA PRP 3PH	kVA LTP 3PH	Motor	kg	Pret € (fara TVA)	OPTIONALE			
						Preincalzitor aer/admisie	ATS	Panou prize	RE* turatie motor
DYNAMIC G10PS	9	10	Perkins	500	8.139	STD	230	410	1.765
DYNAMIC G13PS	13	14	Perkins	550	8.523	STD	230	410	1.765
DYNAMIC G15PS	15	17	Perkins	629	8.964	STD	230	410	1.765
DYNAMIC G20PS	20	22	Perkins	703	9.343	STD	407	410	1.765

Optionale DYNAMIC:

Preincalzitor lichid racire 320 € (+TVA)
Remorca omologabila rutier 2.050 € (+TVA)



Panou prize SKM01:
400V: 1 x 32A, 1 x 16A
230V: 2 x 16A



Seria STRONG, Alternator STAMFORD (UK), Controller DeepSeaElectronics 4520 (USA), Rezervor combustibil 100L, Bazin retentie fluide, Dimensiuni 2.220x960x1.258mm, Radiator Tropicalizat

Seria STRONG	kVA PRP 3PH	kVA LTP 3PH	Motor	kg	Pret € (fara TVA)	OPTIONALE			
						Preincalzitor aer/admisie	ATS	Panou prize	RE* turatie motor
STRONG G30IS	30	33	Iveco	945	9.684	N.A.	407	395	1.520
STRONG G40IS	40	44	Iveco	1.045	10.119	720	530	395	1.520
STRONG G45PS	45	50	Perkins	1.008	11.434	250	530	395	1.765
STRONG G50IS	50	55	Iveco	1.040	12.031	720	530	395	2.190
STRONG G61IS	60	66	Iveco	1.101	12.766	720	530	395	2.190
STRONG G60PS	60	66	Perkins	1.085	12.510	250	530	395	1.765

Optionale STRONG:

Preincalzitor lichid racire 320 € (+TVA)
Remorca omologabila rutier 2.800 € (+TVA)



Panou prize SKM02:
400V: 1 x 63A, 1 x 32A, 1 x 16A
230V: 2 x 16A



*RE - Regulator electric

Seria KING, Alternator STAMFORD (UK), Controller DeepSeaElectronics 4520 (USA), Rezervor combustibil 150L, Bazin retentie fluide, Dimensiuni 2.430x1.056x1.700, Radiator Tropicalizat

Seria KING	kVA PRP 3PH	kVA LTP 3PH	Motor	kg	Pret € (fara TVA)	OPTIONALE			
						Preincalzitor aer/admisie	ATS	Panou prize	RE* turatie motor
KING G60IS	60	66	Iveco	1.299	14.627	720	530	640	2.190
KING G60PS	60	66	Perkins	1.220	13.627	250	530	640	1.765
KING G80PS	80	88	Perkins	1.378	16.410	295	667	640	2.980
KING G80IS	82	91	Iveco	1.358	14.920	720	1.022	640	2.190
KING G100IS	100	110	Iveco	1.422	16.982	720	1.022	640	2.190
KING G100PS	100	110	Perkins	1.397	17.914	295	1.022	640	STD

Optionale KING:

Preincalzitor lichid racire 320 € (+TVA)
Remorca omologabila rutier 2.800 € (+TVA)



Panou prize SK02:

400V: 1 x 63A, 1 x 32A, 1 x 25A, 1 x 16A
230V: 1 x 16A



Seria QUEEN, Alternator STAMFORD (UK), Controller DeepSeaElectronics 4520 (USA), Rezervor combustibil 270L, Bazin retentie fluide, Dimensiuni 2.950x1.056x1.900, Radiator Tropicalizat

Seria QUEEN	kVA PRP 3PH	kVA LTP 3PH	Motor	kg	Pret € (fara TVA)	OPTIONALE			
						Preincalzitor aer/admisie	ATS	Panou prize	RE* turatie motor
QUEEN G130IS	122	134	Iveco	1.668	18.055	720	1.463	640	2.190
QUEEN G130PS	135	150	Perkins	1.887	22.442	525	1.463	640	1.765
QUEEN G150PS	150	165	Perkins	1.972	24.318	525	1.463	640	1.765
QUEEN G160IS	160	176	Iveco	1.881	21.102	720	1.463	640	2.190
QUEEN G170IS	172	190	Iveco	1.944	21.453	720	1.463	640	2.190
QUEEN G180PS	180	200	Perkins	2.000	25.922	525	1.463	640	1.765
QUEEN G200IS	200	220	Iveco	2.000	24.095	720	1.545	640	2.190
QUEEN G200PS	200	220	Perkins	2.100	28.180	525	1.545	640	STD

Optionale QUEEN:

Preincalzitor lichid racire 320 € (+TVA)
Remorca omologabila rutier 3.850 € (+TVA),
exceptie QUEEN G130IS, pret 2.800 € (+TVA)



Panou prize SK02:

400V: 1 x 63A, 1 x 32A, 1 x 25A, 1 x 16A
230V: 1 x 16A



Seria DIAMOND, Alternator STAMFORD (UK), Controller DeepSeaElectronics 7320 (USA), Rezervor combustibil 500L, Bazin retentie fluide, Dimensiuni 23770x1350x2370, Radiator Tropicalizat

Seria DIAMOND	kVA PRP 3PH	kVA LTP 3PH	Motor	kg	Pret € (fara TVA)	OPTIONALE			
						Preincalzitor aer/admisie	ATS	Panou prize	RE* turatie motor
DIAMOND G225BS	230	250	Baudouin	3.280	25.005	N.A.	1.545	1.109	STD
DIAMOND G250BS	250	275	Baudouin	3.280	25.581	N.A.	1.545	1.109	STD
DIAMOND G250IS	250	275	Iveco	2.790	Solicita oferta!	800	1.545	1.109	STD
DIAMOND G250PS	250	275	Perkins	3.060		N.A.	1.545	1.109	STD
DIAMOND G250VS	250	275	Volvo	3.200		800	1.545	1.109	STD
DIAMOND G300PS	300	330	Perkins	3.370		N.A.	1.850	1.109	STD
DIAMOND G300VS	303	334	Volvo	3.400		800	1.850	1.109	STD
DIAMOND G300IS	310	341	Iveco	3.530		800	1.850	1.109	STD
DIAMOND G300BS	320	350	Baudouin	3.700		N.A.	1.850	1.109	STD
DIAMOND G330VS	326	359	Volvo	3.450		800	1.850	1.109	STD

Optionale DIAMOND:

Preincalzitor lichid racire 370 € (+TVA)
Remorca omologabila rutier **SOLICITA OFERTA!**



Panou prize NIOO



*RE - Regulator electric

Seria APOLLO, Alternator STAMFORD (UK), Controller DeepSeaElectronics 7320 (USA), Rezervor combustibil 800, Bazin retentie fluide, Dimensiuni 4.310x1.600x2.560, Radiator Tropicalizat

Seria APOLLO	kVA PRP 3PH	kVA LTP 3PH	Motor	kg	Pret € (fara TVA)	OPTIONALE			
						Preincalzitor aer/admisie	ATS	Panou prize	RE* turatie motor
APOLLO G350IS	350	385	Iveco	4.500	Solicita oferta!	800	1.850	1.109	STD
APOLLO G350VS	352	387	Volvo	4.610		800	1.850	1.109	STD
APOLLO G350BS	360	400	Baudouin	4.500		N.A.	1.850	1.109	STD
APOLLO G380VS	378	414	Volvo	4.740		800	1.850	1.109	STD
APOLLO G400BS	400	440	Baudouin	4.600		N.A.	1.850	1.109	STD
APOLLO G400IS	400	440	Iveco	4.690		800	1.850	1.109	STD
APOLLO G400VS	412	452	Volvo	4.740		800	1.850	1.109	STD
APOLLO G450BS	450	495	Baudouin	4.750		N.A.	1.950	1.109	STD
APOLLO G450VS	450	500	Volvo	4.770		800	1.950	1.109	STD
APOLLO G500IS	500	520	Iveco	4.890		800	1.950	1.109	STD
APOLLO G500BS	500	550	Baudouin	4.900		N.A.	1.950	1.109	STD
APOLLO G500VS	500	550	Volvo	5.480		800	1.950	1.109	STD
APOLLO G590VS	591	651	Volvo	5.910		800	4.089	1.109	STD
APOLLO G600IS	600	660	Iveco	5.380		800	4.089	1.109	STD

Optionale APOLLO:

Preincalzitor lichid racire 370 € (+TVA)



Panou prize NIOO



Seria ORION, Alternator STAMFORD (UK), Controller DeepSeaElectronics 7320 (USA), Rezervor combustibil 950, Bazin retentie fluide, Dimensiuni 5.520x1.860x2.570, Radiator Tropicalizat, Priza de aer extinsa

Seria ORION	kVA PRP 3PH	kVA LTP 3PH	Motor	kg	Pret € (fara TVA)	OPTIONALE			
						Preincalzitor aer/admisie	ATS	Panou prize	RE* turatie motor
ORION G600BS	600	660	Baudouin	6.300	Solicita oferta!	N.A.	4.089	1.109	STD
ORION G650BS	650	715	Baudouin	6.300		N.A.	4.089	1.109	STD
ORION G650VS	650	717	Volvo	6.350		800	4.089	1.109	STD
ORION G700VS	700	770	Volvo	6.560		800	4.089	1.109	STD
ORION G750BS	750	825	Baudouin	6.500		N.A.	4.089	1.109	STD

Optionale ORION:

Preincalzitor lichid racire 370 € (+TVA)



Panou prize NIOO



Seria PLATINUM, Alternator STAMFORD (UK), Controller DeepSeaElectronics 7320 (USA), Rezervor combustibil 400, Bazin retentie fluide, Dimensiuni 5.800x1.940x2.550, Radiator Tropicalizat, Priza de aer extinsa

Seria PLATINUM	kVA PRP 3PH	kVA LTP 3PH	Motor	kg	Pret € (fara TVA)	OPTIONALE			
						Preincalzitor aer/admisie	ATS	Panou prize	RE* turatie motor
PLATINUM G800BS	810	860	Baudouin	8.650	Solicita oferta!	N.A.	4.089	1.109	STD
PLATINUM G800PS	800	860	Perkins	6.450		N.A.	4.089	1.109	STD
PLATINUM G1000BS	1.000	1.100	Baudouin	8.800		N.A.	7.064	1.109	STD

*BJ - Bujie incandescenta

*RE - Regulator electric

Optionale KING:

Preincalzitor lichid racire G800BS, G1000BS 2.290 € (+TVA)

Preincalzitor lichid racire G800PS 1.240 € (+TVA)



Panou prize NIOO



Seria EXTREME, Alternator STAMFORD (UK), Controller DeepSeaElectronics 7320 (USA), Rezervor combustibil 400, Bazin retentie fluide, Dimensiuni 8.600x3.400x1.400, Radiator Tropicalizat

Seria EXTREME	kVA PRP 3PH	kVA LTP 3PH	Motor	kg	Pret € (fara TVA)	OPTIONALE			
						Preincalzitor aer/admisie	ATS	Panou prize	RE* turatie motor
EXTREME G1000PS	1.035	1.125	Perkins	11.450	Solicita oferta!	N.A.	7.064	1.109	STD
EXTREME G1150BS	1.150	1.250	Baudouin	14.000		N.A.	7.064	1.109	STD
EXTREME G1150PS	1.130	1.250	Perkins	14.100		N.A.	7.064	1.109	STD
EXTREME G1250BS	1.250	1.350	Baudouin	14.000		N.A.	7.064	1.109	STD
EXTREME G1260PS	1.253	1.350	Perkins	14.100		N.A.	7.064	N.A.	STD
EXTREME G1500BS	1.500	1.650	Baudouin	14.500		N.A.	8.999	N.A.	STD
EXTREME G1500PS	1.505	1.656	Perkins	14.050		N.A.	8.999	1.109	STD
EXTREME G1700PS	1.705	1.875	Perkins	15.500		N.A.	8.999	N.A.	STD

*RE - Regulator electric

Optionale QUEEN:

Preincalzitor lichid racire 2.290 € (+TVA), exceptie EXTREME G1000PS si G1150PS pret 1.240 € (+TVA)



Cod produs

Descriere produs

Pret Euro (fara TVA)



Sibilla TM8K-M5 Turn lumina 4 x 320 W LED, 166200 lumeni
Suprafata iluminata 4500 mp - 20 lux
Catarg manual 7.5 m, rotire 359°; Rezistenta la vant 100 km/h
Putere 4 kW, Voltaj 230V / 50 Hz,
Motor Kohler KDW702; 1500 rpm; 2 cilindri, racire cu apa
Trailer tractare lenta, neomologabil rutier
Nivel zgomot 65 dB
Greutate 645 kg;
Dimensiuni 1.550x1.200x2.450 mm

Sibilla TM8K-M5 idem, trailer tractare, omologat rutier

11.605

Solicită cea mai bună ofertă!



DISPONIBIL
ȘI LA
ÎNCHIRIERE

Bellatrix T19K - M5 Turn lumina 4 x 320 W LED, 166200 lumeni
Suprafata iluminata 5000 mp - 20 lux
Catarg hidraulic 8.5 m, rotire 359°; Rezistenta la vant 110 km/h
Putere 4 kW, Voltaj 230V / 50 Hz,
Motor Kohler KDW702; 1500 rpm; 2 cilindri, racire cu apa
Trailer tractare lenta, neomologabil rutier
Nivel zgomot 60 dB
Greutate 850 kg;
Dimensiuni 2.330x1.470x2.450 mm

Bellatrix T19K - M5, idem, trailer tractare, omologat rutier

14.238

Solicită cea mai bună ofertă!




DISPONIBIL
ȘI LA
ÎNCHIRIERE

Cod produs	Descriere produs	Pret Euro (fara TVA)
GETM7S	<p>Scorpius TM7 Turn lumina 4x75W LED, 36900 lumeni Suprafata iluminata 1500 mp - 5 lux Catarg manual 5.5 m; Rezistenta la vant 60 km/h Baza fixa Greutate 101 kg; Dimensiuni 1.900x380x640 mm</p>	<p>Solicită cea mai bună ofertă!</p>
GETM6M	<p>Minerva TM6 Turn lumina 4x160W LED, 81400 lumeni Suprafata iluminata 2000 mp - 10 lux Catarg manual 5.5 m; rotire 355°; Rezistenta la vant 80 km/h Trailer tractare lenta, neomologabil rutier Greutate 182 kg; Dimensiuni 900x1.300x2.160 mm</p>	2.996
GE38792	<p>Little Winky TM7 Turn lumina 4 x 160W LED, 81400 lumeni Suprafata iluminata 2600 mp - 10 lux Catarg manual 7 m, rotire 359°; Rezistenta la vant 80 km/h Trailer tractare lenta, neomologabil rutier Greutate 850 kg; Dimensiuni 2.330x1.470x2.450 mm</p>	<p>Solicită cea mai bună ofertă!</p>
GETI9W	<p>Winky TI9 Turn lumina 4x320W LED, 166200 lumeni Suprafata iluminata 5000 mp - 20 lux Catarg hidraulic 8.5 m, rotire 359°; Rezistenta la vant 110 km/h Baza fixa cu 2 buzunare pentru motostivuitor + 2 pentru transpalet Greutate 550 kg; Dimensiuni 1.200x1.000x2.300 mm</p>	7.438



Cod produs	Descriere produs	Pret Euro (fara TVA)
GE07714	Click RG3000HO Generator open 2,9 kVA, 230V Motor Honda GP160, 3.000 rpm, panou QFHM-OS-PM11 Rezervor 3,1 l, autonomie 3,5 ore la 70% putere Greutate: 36 kg; Dimensiuni: 620x430x430 mm	520
6426390839787	Click RG4000HO Generator open 3,4 kVA, 230V Motor Honda GP200, 3.000 rpm; panou QFHM-OS-PM11 Rezervor 3,1 l, autonomie 2,6 h la 70% putere Greutate: 41 kg; Dimensiuni: 620x430x430 mm	588
6426390839909	Click RG5000HO Generator open 5.1 kVA, 230V Motor Honda GX270, 3.000 rpm, panou QFHM-OS-PM11 Rezervor 5,3 l, autonomie 3,2 ore la 70% putere Greutate 59 kg; Dimensiuni: 740x500x530 mm	885
6426390839794	Click RG7300HO Generator open 7,1 kVA, 230V Motor Honda GX390, 3000 rpm, panou QFHM-OS-PM12 Rezervor 6,1l, autonomie 2,9 h la 70% putere Greutate: 73 kg; Dimensiuni: 780x540x560 mm	1.102
6426390839916	Click G5500HO Generator open 5,8 kVA, 400V Motor Honda GX270, 3000 rpm, panou QFHM-OS-PT23 Rezervor 5,3 l, autonomie 3,2 h la 70% putere Greutate: 71 kg; Dimensiuni: 740x500x530 mm	950
6426390839800	Click G7900HO Generator open 8 kVA, 400V Motor Honda GX390, 3.000 rpm, panou QFHM-OS-PT23 Rezervor 6,1 l, autonomie 2,9 h la 70% putere Greutate 80 kg; Dimensiuni: 780x540x560 mm AVR pentru toate modelele Click Kit roti si manere pentru transport RG3000 si RG4000 Kit roti si manere pentru transport RG5000 si RG5500 Kit roti si manere pentru transport RG7300 si RG7900	1.386
Generatoare pentru sudura		
GE06552	CombiFlash RG201HO-M Curent sudura 60-200 A; 200A AC Sarcina 200-35% / 180-60%; panou QFPM-OS-PM4 Putere max. 7,1 kVA, 230V; Motor Honda GX390, 3.000 rpm, rezervor 25 l, autonomie 15 ore la 75% putere, greutate: 115 kg, dim. 800x640x700 mm Roti transport si maner pentru transport	1.835
GE06396	CombiFlash G221HO-M Curent sudura 40-200 A; 220A DC Sarcina 200-35% / 170-60%; panou QFPM-OS-PT4 Putere max. 7,2 kVA, 400V; Motor Honda GX390, 3.000 rpm, rezervor 19 l, autonomie 9 ore la 75% putere, greutate 99 kg, dim. 810x550x680 mm Roti si maner pentru transport	2.033
GE06396E	CombiFlash G221HEO-M Idem. Demaraj electric. Greutate 115 kg Roti si maner pentru transport	2.370
GE10646	CombiFlash RG181KEO Curent sudura 60-135 A; 220A AC Sarcina 180-35% / 125-60%; panou QFPM-PB-PM4 Putere max. 6,1 kVA, 230V; Motor Kohler KD440, 3.000 rpm, rezervor 19 l, autonomie 14 ore la 75% putere, greutate 120 kg, dim. 810x550x680 mm	2.970

POWERED by
HONDA



Panou comanda QFHM-OS-PM12







Panou comanda QFHM-OS-PT23



QFPM-OS-PM4 / QFPM-PB-PM4

Cod produs	Descriere produs	Pret Euro (fara TVA)
GE06670	<p>CombiPlus G6500YEO Putere maxima 6,6 kVA/400V</p> <p> Motor Diesel Yanmar L100 435cc, 10 CP, 3.000 rpm Rezervor 19 l, autonomie 15 ore Greutate: 124 kg; Dimensiuni: 810 x 550 x 680 mm Panou comanda cu: 1 x priza Schuko 16A 230V, 1 x priza CEE 16A 400V Intrerupator termic, Intrerupator de circuit, Afisaj orar, tensiune, voltmetru Intrerupator pornire/oprire, Protectie la nivel scazut ulei</p>	2.507
GE06670GP	<p>CombiPlus G6500YEO GP (Glow Plug - bujie incandescenta)</p> <p> Putere maxima 6,6 kVA/400V Motor Diesel Yanmar L100 435cc, 10 CP, 3.000 rpm Rezervor 19 l, autonomie 15 ore Greutate: 124 kg; Dimensiuni: 810 x 550 x 680 mm Panou comanda cu: 1 x priza Schuko 16A 230V, 1 x priza CEE 16A 400V Intrerupator termic, Intrerupator de circuit, Afisaj orar, tensiune, voltmetru Intrerupator pornire/oprire, Protectie la nivel scazut ulei</p>	1.950
GEG15000HEO	<p>CombiPlus G15000HEO-E5 Putere maxima 15,3 kVA/400V motor benzina</p> <p> Honda GX690 Stage V, 688cc, 25 CP, 3.000 rpm Rezervor 19 l, autonomie 3,4 ore Greutate: 166 kg; Dimensiuni: 870 x 620 x 690 mm Panou comanda cu: 1 x priza Schuko 16A 230V, 1 x priza CEE 16A 400V Intrerupator termic, Intrerupator de circuit, Buton oprire de urgenta, Afisaj orar, tensiune, voltmetru, Intrerupator pornire/oprire, Protectie la nivel scazut ulei</p>	2.997
GE08597	<p>CombiPlus G11100KEO Putere max. 12.3 kVA/400V</p> <p> Motor diesel Kohler KOHLER KD425/2, 851cc, 15,6 CP, 3.000 rpm Rezervor 19 l, autonomie 8 ore Greutate: 173 kg; Dimensiuni: 870 x 620 x 690 mm Panou comanda cu: x priza Schuko 16A 230V, 1 x priza CEE 16A 400V Intrerupator termic, Intrerupator de circuit, Buton oprire de urgenta, Afisaj orar, tensiune, voltmetru, Intrerupator pornire/oprire, Protectie la nivel scazut ulei</p>	3.366
GE09275	<p>CombiPlus G11100KEO GP (Glow Plug - bujie incandescenta)</p> <p> Putere max. 12,3 kVA/400V. Motor Diesel Kohler KD425/2, 851cc, 15,6 CP, 3.000 rpm Rezervor 19 l, autonomie 8 ore Greutate: 173 kg; Dimensiuni: 870 x 620 x 690 mm Panou comanda cu: 1 x priza Schuko 16A 230V, 1 x priza CEE 16A 400V Intrerupator termic, Intrerupator de circuit, Buton oprire de urgenta, Afisaj orar, tensiune, voltmetru, Intrerupator pornire/oprire, Protectie la nivel scazut ulei.</p>	4.423



Cod produs	Descriere produs	Pret Euro (fara TVA)	
GE07621	CombiPro RG5000HC-M Putere max. 5,1 kVA, 230V; QFPM-OS-OM23 Motor Honda GX270, 3.000 rpm, roti transport si maner pentru transport Rezervor 25 l, autonomie 15 ore la 75% putere Greutate: 83 kg; Dimensiuni: 800x640x700 mm Interdiferential intrerupator circuit monofazic pentru toate modelele	1.150	 Semi-silentioase 
GE07617	CombiPro RG5000HEC-M Putere max. 5,1 kVA, 230V; QFPM-OS-OM23 Motor Honda GX270, 3.000 rpm, demaraj electric roti transport si maner pentru transport Rezervor 25 l, autonomie 15 ore la 75% putere Greutate: 95 kg; Dimensiuni: 800x640x700 mm Interdiferential intrerupator circuit monofazic pentru toate modelele	1.390	
GE07371	CombiPro RG7300HC-M Putere max. 7,1 kVA, 230V; QFPM-OS-OM23 Motor Honda GX390, 3.000 rpm, roti transport si maner pentru transport Rezervor 25 l, autonomie 12 ore la 75% putere Greutate: 96 kg; Dimensiuni: 800x640x700 mm Interdiferential intrerupator circuit monofazic pentru toate modelele	1.650	 Panou comanda QFPM-OS-OM23
GE07619	CombiPro RG7300HEC-M Putere max. 7,1 kVA, 230V; QFPM-OS-OM23 Motor Honda GX390, 3.000 rpm, demaraj electric roti transport si maner pentru transport Rezervor 25 l, autonomie 12 ore la 75% putere Greutate: 108 kg; Dimensiuni: 800x640x700 mm Interdiferential intrerupator circuit monofazic pentru toate modelele AVR pentru CombiPro monofazic	2.013	
GE07622	CombiPro G5500HC-M Putere max. 5,8 kVA, 400V; QFPM-OS-PT26 Motor Honda GX270, 3.000 rpm, roti transport si maner pentru transport Rezervor 25 l, autonomie 15 ore la 75% putere Greutate 93 kg; Dimensiuni: 800x640x700 mm	1.723	
GE07618	CombiPro G5500HEC-M Putere max. 5,8 kVA, 400V; QFPM-OS-PT26 Motor Honda GX270, 3.000 rpm, demaraj electric roti transport si maner pentru transport Rezervor 25 l, autonomie 15 ore la 75% putere Greutate: 105 kg; Dimensiuni: 800x640x700 mm	2.092	
GE07624	CombiPro G7900HC-M Putere max. 8,0 kVA, 400V; QFPM-OS-PT26 Motor Honda GX390, 3.000 rpm, roti transport si maner pentru transport Rezervor 25 l, autonomie 15 ore la 75% putere Greutate: 105 kg; Dimensiuni: 800x640x700 mm	1.868	 Panou comanda QFPM-OS-PT26
GE07620	CombiPro G7900HEC-M Putere max. 8,0 kVA, 400V; QFPM-OS-PT26 Motor Honda GX390, 3.000 rpm, demaraj electric roti transport si maner pentru transport Rezervor 25 l, autonomie 15 ore la 75% putere Greutate: 115 kg; Dimensiuni: 800x640x700 mm Interdiferential intrerupator circuit trifazic pentru toate CombiPro trifazic AVR pentru CombiPro trifazic	2.231	
		70	
		70	

Cod produs

Descriere produs

Pret Euro (fara TVA)

6426390839206

SC-200A Generator pentru curent si sudura

1.156



Putere max. 5,5 kW, 230V / 50 Hz

Motor benzina, demaraj electric, rezervor carburant 18 l

Amperaj sudura 50 - 200 A; Tip electrod 1,6 - 5 mm

AVR inclus, contor ore/voltmetru/frecventa. Senzor lipsa ulei cu led rosu si oprire motor; Set roti si manere incluse pentru transport; Greutate: 99 kg; Dimensiuni: 780x545x632mm



SC1009326

SC-300 Generator pentru curent si sudura

2.505



Putere max. 3,5 kW, 230V / 50 Hz

Motor benzina, demaraj electric, rezervor carburant 18 l

Amperaj sudura 50 - 300 A; Tip electrod 1,6 - 6 mm

AVR inclus, contor ore/voltmetru/frecventa. Senzor lipsa ulei cu led rosu si oprire motor; Set roti si manere incluse pentru transport; Greutate: 130 kg; Dimensiuni: 895x554x585mm



SC1009327

SC-300XL Generator pentru curent si sudura

2.150



Putere max. 3,5 kW, 230V / 50 Hz

Motor benzina, demaraj electric, rezervor carburant 45 l

Amperaj sudura 50 - 300 A; Tip electrod 1,6 - 6 mm

AVR inclus, contor ore/voltmetru/frecventa. Senzor lipsa ulei cu led rosu si oprire motor; Set roti si manere incluse pentru transport; Greutate: 150 kg; Dimensiuni: 730x600x975mm



SC1009328

WD400 Grup sudura stationar cu doua posturi 400A, 25 kW, 230V/400V la cerere



Standard sudura tip ARC - electrod. Optional TIG si FCAW

Prize: 1 x priza 400V / 32A 3P+N+E IP44, 2 x prize 230V / 16A 1P+N+E IP44

Motor Diesel, rezervor 85 l, racire pe lichid

Greutate: 700 kg, Dimensiuni: 1.600 x 820 x 1.050 mm



Panou control

SC1009329

WD500 Grup sudura stationar cu doua posturi 500A, 27,5 kW, 230V/400V la cerere



Standard sudura tip ARC - electrod. Optional TIG si FCAW

Prize: 1 x priza 400V / 50A 3P+N+E IP67, 2 x prize 230V / 16A 1P+N+E IP67

Motor Diesel, rezervor 80 l, racire pe lichid

Greutate: 750 kg, Dimensiuni: 1.600 x 820 x 1.050 mm



Panou control

BT0004370 Ulei pentru motor pe benzina, Italia Star 10W40

5,4

Cod produs

Descriere produs

Pret Euro (fara TVA)



Toate generatoarele sunt configurate standard cu controller DC5x-4G de ultima generație cu:

- Modul de comunicații la distanță GPRS, inclusiv GPS
- Protecție cu parolă maxim 40 de caractere

- Rată de comunicare CAN până la 500 Kbps
- Configurabil inclusiv pentru pornire de la distanță și plan de lucru orar/zilnic/lunar.

Remorca



SC1009400FATS **SCDE 125i-YCS** Generator insonorizat diesel; **AVR inclus** 15.260



Putere max. 125 kVA, 400V, demaraj electric, rezervor 340 l
Greutate: 1.600 kg; Dimensiuni: Lxlxh 3.000x1.100x1.160 mm

SC0009577 **Panou ATS** pentru SCDE125YS

DS101010020/35SP

Panou exterior prize

2H1350

Remorcă 3.500x1.500, sarcină max. 2.700kg, roți 185R14, picioare de sprijin



Vezi pag. 121



420

650

3.850



SC1009401FATS **SCDE 162i-YCS** Generator insonorizat diesel; **AVR inclus** 16.990



Putere max. 162 kVA, 400V, demaraj electric, rezervor 340 l
Greutate: 2.100 kg; Dimensiuni: Lxlxh 3.300x1.300x1.820 mm


SC1026564 **Panou ATS** pentru SCDE162YS

DS101010020/35SP

Panou exterior prize

2H1350

Remorcă 3.500x1.500, sarcină max. 2.700kg, roți 185R14, picioare de sprijin



Vezi pag. 121



329

650

3.850



SC1009402FATS **SCDE 187i-YCS** Generator insonorizat diesel; **AVR inclus** 19.250



Putere max. 190 kVA, 400V, demaraj electric, rezervor 420 l
Greutate: 2.300 kg; Dimensiuni: Lxlxh 3.300x1.300x1.820 mm


SC1026563 **Panou ATS** pentru SCDE187YS

DS101010020/35SP

Panou exterior prize

2H1350

Remorcă 3.500x1.500, sarcină max. 2.700kg, roți 185R14, picioare de sprijin



Vezi pag. 121



889

650

3.850



SC1009384 **SCDE 250i-YCS** Generator insonorizat diesel; **ATS si AVR inclus** 23.480



Putere max. 250 kVA, 400V, demaraj electric, rezervor 420 l
Greutate: 2.750 kg; Dimensiuni: Lxlxh 4.000x1.800x2.150 mm

2H400

Remorcă 4.000x1.800, sarcină max. 3.000kg, roți 185R14, picioare de sprijin



5.265

SC1009403 **SCDE 312i-YCS** Generator insonorizat diesel; **ATS si AVR inclus** 27.184



Putere max. 312 kVA, 400V, demaraj electric, rezervor 500 l
Greutate: 3.000 kg; Dimensiuni: Lxlxh 4.000x1.800x2.150 mm

2H400

Remorcă 4.000x1.800, sarcină max. 3.000kg, roți 185R14, picioare de sprijin



5.265

Generatoarele vin gata pregătite pentru conectare la panou ATS, preincalzitor lichid răcire, antigel și ulei motor incluse.



Transportul se oferteaza separat pentru fiecare locație și modul de descărcare adecvat.

CARACTERISTICI:

Casetă ABS roșie
 Cablu cauciuc H07RN-F
 Lungime 3,5m secțiune 2.5mmq
 Mufă de alimentare CEE, standard IEC 309
 Șuruburi interne, externe și arcuri din oțel inoxidabil
 Mâner de transport
 Posibilitate de montare pe trepied
 Posibilitate de fixare pe perete cu console de fixare
 Pentru utilizarea continuă a comutatoarelor, „In” este retrogradat la un „I termic” mai mic de 35%.

IP
44

A
16



Tablou electric echipat cu 4 prize

COD: EFPO-DN0121

Caracteristici tehnice:

Putere max.: 8 kW
 Alimentare (tip): mufa CEE 16A 3P + N + T
 IP44
 1 x priză Schuko / 16A
 2 x prize 2P + E 16A
 1 x priză 3P + E 16A

192 €




Tablou electric echipat cu 4 prize

COD: EFPO-DN1111

Caracteristici tehnice:

Putere max.: 8 kW
 Alimentare (tip): mufa CEE 16A 3P + N + T
 IP44
 1 x priză Schuko / 16A
 1 x priză 2P + E 16A
 1 x priză 3P + E 16A
 1 x priză 3P + N + E 16A

196 €



Tablou electric echipat cu 4 prize

COD: EFPO-DN0022

Caracteristici tehnice:

Putere max.: 8 kW
 Alimentare (tip): mufa CEE 16A F + N + T
 IP44
 2 x prize Schuko / 16A
 2 x prize 2P + T 16A

168 €

CARACTERISTICI:

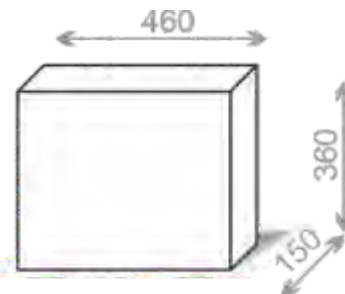
Caseta din ABS de culoare roșie cu ușa IP66
 Prize CEE montate pe panou, protejate individual
 Buton de urgență
 Diferențial general de clasă „A”
 Mâner pentru transport
 Posibilitate de fixare pe perete sau pe suport
 Surub de împământare
 Alimentare prin cablul inclus și fișă.
 Pentru utilizarea continuă a întrerupătoarelor, „In” este redusă la un „I termic” cu 35% mai mic.



IP44/66



In conformitate cu
 CEI EN 61439-4



Nr. prize									Putere kW	Tip priză
-----------	--	--	--	--	--	--	--	--	-----------	-----------

Tablou electric IP44/66 echipat cu prize

COD: PS-DS101010020/35SP

5	1	0	1	0	1	0	0	2	35	3P+N+T 63A
---	---	---	---	---	---	---	---	---	----	------------

650 €

Tablou electric IP44/66 echipat cu prize

COD: PS-DS101011020/35SP

6	1	0	1	0	1	1	0	2	35	3P+N+T 63A
---	---	---	---	---	---	---	---	---	----	------------

654 €

Tablou electric IP44/66 echipat cu prize

COD: PS-DS002002020SP

6	0	0	2	0	0	2	0	2	18	3P+N+T 32A
---	---	---	---	---	---	---	---	---	----	------------

460 €



OPȚIONAL:

CA12

Suport tip trepied pentru tabloul „PS”, modular, realizat din tub metalic vopsit.



Standard

Cleme de fixare din oțel zincat pentru montaj pe perete.



Standard

Buton de urgență cu deblocare prin rotație, poziționat frontal.

Priză cu capac

COD: EFFR-P316

Montarea mânerului cu dispozitiv de fixare rapidă
Cablul strâns cu inel anti-desuruburi
Rezistență bună la temperaturi ridicate și scăzute
Aparat de conectare rapidă fără șuruburi Wives



IP 44 **A** 16 **2P+T** **230V**



3,7 €

Priză cu capac

COD: EFFR-P53267

Montarea mânerului cu dispozitiv de fixare rapidă
Cablul strâns cu inel anti-desuruburi
Rezistență bună la temperaturi ridicate și scăzute
Aparat de conectare rapidă fără șuruburi Wives



IP 67 **A** 32 **2P+N** **400V**



16,8 €

Adaptor stecher Schuko și priză

COD: EFFR-17024D




IP 20 **A** 16 **2P+N** **230V**

7,9 €

Adaptor stecher Schuko - cablu

COD: EFFR-17029DE



IP 44 **A** 16 **2P+N** **230V**

12,1 €

Adaptor stecher 400V cu priză Schuko 230V

COD: EFFR-17025



IP 44 **A** 16 **4P+N** **400V/230V**

15,2 €

Ștecher Schuko

COD: EFFR-S316/DE

Montarea mânerului cu dispozitiv de fixare rapidă
Cablul strâns cu inel anti-desuruburi
Rezistență bună la temperaturi ridicate și scăzute
Aparat de conectare rapidă fără șuruburi Wives



IP 44 **A** 16 **2P+T** **230V**



1,9 €

Ștecher

COD: EFFR-S53267

Montarea mânerului cu dispozitiv de fixare rapidă
Cablul strâns cu inel anti-desuruburi
Rezistență bună la temperaturi ridicate și scăzute
Aparat de conectare rapidă fără șuruburi Wives



IP 67 **A** 32 **4P+N** **400V**



11,3 €

Ștecher de perete cu inversiune de fază

COD: EFFR-S53267PINV

Montarea mânerului cu dispozitiv de fixare rapidă
Cablul strâns cu inel anti-desuruburi
Rezistență bună la temperaturi ridicate și scăzute
Aparat de conectare rapidă fără șuruburi Wives



IP 67 **A** 32 **4P+N** **400V**



26,6 €

Înterupător cu două butoane stop

COD: EFFR-SMM/I

Comutator pentru scule electrice încorporate.
Conexiune prin faston.
Funcție oprire urgentă.
Garnitură și suport de fixare.
Cu contact de auto-prindere separat și cu punte pentru utilizarea unui tampon termic sau a unui buton de urgență extern.



IP 55 **A** 16 **230V**



9,6 €

Înterupător cu autoreținere, două butoane stop

COD: EFFR-SMM/II/AU









Comutator pentru scule electrice încorporate.
Conexiune prin faston.
Funcție oprire urgentă.
Garnitură și suport de fixare.
Cu contact de auto-prindere separat și cu punte pentru utilizarea unui tampon termic sau a unui buton de urgență extern.

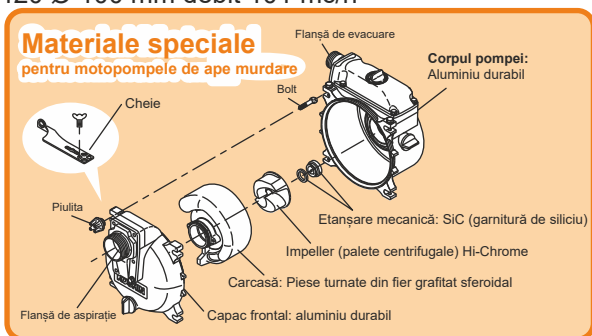














IP 44 **A** 16 **230V**





9,6 €

Cod produs	Descriere produs	Pret Euro (fara TVA)	
Motopompe ape curate - seria SEV			
4971770126190	Motopompă ape curate KOSHIN SEV-25L-BAC motor Koshin KC26 Ø 25 mm debit 6.6 mc/h	189	
4971770127074	Motopompă ape curate KOSHIN SEV-25F-BAB motor Koshin KC35 Ø 25 mm debit 8 mc/h	241	
4971770125988	Motopompă ape curate KOSHIN SEV-50X-BAE motor Koshin K180 Ø 50 mm debit 37 mc/h	246	
4971770126022	Motopompă ape curate KOSHIN SEV-80X-BAC motor Koshin K180 Ø 80 mm debit 63 mc/h	277	
4971770129764	Motopompă ape curate KOSHIN SEV-100X-BAE motor Koshin K300 Ø 100 mm debit 90 mc/h	724	
Motopompe ape semimurdare - seria STV			
4971770126213	Motopompă ape semimurdare KOSHIN STV-50X-BAA motor Koshin K180 Ø 50 mm debit 34 mc/h	324	
4971770126220	Motopompă ape semimurdare KOSHIN STV-80X-BAA motor Koshin K180 Ø 80 mm debit 54 mc/h	358	
4971770129771	Motopompă ape semimurdare KOSHIN STV-100X-BAE motor Koshin K300 Ø 100 mm debit 90 mc/h	836	
Motopompe ape foarte murdare - seria KTZ			
4971770129788	Motopompă ape foarte murdare KOSHIN KTZ-50X-BAE motor Koshin K180 Ø 50 mm debit 41 mc/h	627	
4971770129795	Motopompă ape foarte murdare KOSHIN KTZ-80X-BAE motor Koshin K300 Ø 80 mm debit 82 mc/h	841	
4971770129801	Motopompă ape foarte murdare KOSHIN KTZ-100X-BAE motor Koshin K420 Ø 100 mm debit 101 mc/h	1.296	
Motopompe de înaltă presiune - seria SERV			
4971770130319	Motopompă de înaltă presiune KOSHIN SERV-50Z-BAB-0 motor Koshin Ø 50 mm debit 29 mc/h	627	



Cod produs	Descriere produs	Pret Euro (fara TVA)	
Motopompe ape curate - seria SEH			
4971770123519	Motopompă ape curate KOSHIN SEH-25H-BAD motor Honda GXH50 Ø 25 mm debit 8.1 mc/h	389	
4971770123328	Motopompă ape curate KOSHIN SEH-25L-BAA motor Honda GX25 Ø 25 mm debit 6.9 mc/h	296	
4971770111011	Motopompă ape curate KOSHIN SEH-50X-BBB , motor Honda GX120, Ø 50 mm, debit 38 mc/h	425	
4971770111004	Motopompă ape curate KOSHIN SEH-80X-BAS motor Honda GX160 Ø 80 mm debit 66 mc/h	471	
4971770121768	Motopompă ape curate KOSHIN SEH-100X-BAE motor Honda GX240 Ø 100 mm debit 87 mc/h	963	
Motopompe pentru ape semimurdare - seria STH			
4971770113299	Motopompă ape semimurdare KOSHIN STH-50X-BCO motor Honda GX120 Ø 50 mm debit 36 mc/h	481	
4971770123625	Motopompă ape semimurdare KOSHIN STH-80X-BDW motor Honda GX160 Ø 80 mm debit 54 mc/h	531	
Motopompe pentru ape foarte murdare - seria KTH			
4971770120693	Motopompă ape foarte murdare KOSHIN KTH-50X-BAB motor Honda GX160 Ø 50 mm debit 42 mc/h	790	
4971770120709	Motopompă ape foarte murdare KOSHIN KTH-80X-BAB motor Honda GX240 Ø 80 mm debit 80 mc/h	1.129	
4971770122789	Motopompă ape foarte murdare KOSHIN KTH-100X-BAF motor Honda GX340 Ø100 mm debit 99 mc/h	1.601	
Motopompe pentru ape sărate și fertilizatori - seria PGH			
4971770130128	Motopompă termoplastica pentru ape sarate și fertilizatori KOSHIN PGH-50-BAG motor Honda GX120 Ø 50 mm debit 33.5 mc/h	520	
Motopompe de înaltă presiune - seria SERH			
4971770127395	Motopompă de înaltă presiune KOSHIN SERH-50V-BAA motor Honda GX160HR Ø 50 mm debit 26 mc/h	696	
4971770129177	Motopompă de înaltă presiune KOSHIN SERH-50Z-BAA motor Honda GX200HR Ø 50 mm debit 30 mc/h	735	

Cod produs	Descriere produs	Pret Euro (fara TVA)	
Pompe electrice pentru drenaj ape reziduale - SERIA PONSTAR			
4971770430860	Pompă submersibilă KOSHIN PXL-5252-BAC motor electric 220V 540W Ø 25 mm debit 7.2 mc/h, granulometrie 6 mm	263	
4971770430839	Pompă submersibilă KOSHIN PX-55022-BAC motor electric 220V, 620W Ø 50 mm debit 15.5 mc/h, granulometrie 6 mm	252	
Pompe electrice pentru drenaj ape reziduale - SERIA DEWATERING			
4971770770010	Pompă submersibilă KOSHIN PXJ-150-BAB motor electric 220V/150W Ø 15-20-25 mm debit 5.7 mc/h, granulometrie 1 mm	124	
4971770770027	Pompă submersibilă KOSHIN PXJ-250-BAB motor electric 220V 250W, Ø 40 mm debit 11.4 mc/h, granulometrie 6 mm, corp pompă inox	243	
KSPXJ-400-BAB	Pompă submersibilă KOSHIN PXJ-400-BAB motor electric 220V 400W Ø 50 mm debit 11.7 mc/h, granulometrie 6 mm, corp pompă inox	263	
4971770770041	Pompă submersibilă KOSHIN PXJ-750-BAB motor electric 220V 750W Ø 50 mm debit 19.5 mc/h, granulometrie 6 mm, corp pompă inox	469	
Pompe electrice pentru ape murdare - SERIA VORTEX *includ Impeller (roată centrifugală cu palete)			
4971770770058	Pompă submersibilă Vortex KOSHIN PKJ-150-BAB motor electric 220V, 150W Ø 32 mm debit 9 mc/h, granulometrie până la 10 mm	141	
4971770770065	Pompă submersibilă Vortex KOSHIN PKJ-250-BAB motor electric 220V 250W, Ø 40 mm debit 13.5 mc/h, granulometrie până la 30 mm	216	
4971770770072	Pompă submersibilă Vortex KOSHIN PKJ-400-BAB motor electric 220V 400W Ø 50 mm debit 14.7 mc/h, granulometrie până la 30 mm	286	
KSPKJ400BAB0	PKJ-400-BAB-0, idem PKJ-400-BAB, flotor incorporat	310	
	(Nou!)		
4971770770089	Pompă submersibilă Vortex KOSHIN PKJ-750-BAB motor electric 220V 750W Ø 50 mm debit 20.4 mc/h, granulometrie până la 30 mm	450	
4971770770096	Pompă submersibilă Vortex KOSHIN PKJ-1500-BAB motor electric 220V 1500W Ø 80 mm debit 40.8 mc/h, granulometrie până la 30 mm	673	
Pompe electrice cu tocător pentru deșeuri organice - SERIA GRINDER			
4971770770102	Pompă submersibilă Grinder KOSHIN PKG-750-BAB motor electric 220V 750W Ø 32 mm debit 10.5 mc/h	656	
4971770770119	Pompă submersibilă Grinder KOSHIN PKG-1200-BAB motor electric 220V 1200W Ø 32 mm debit 10.8 mc/h	749	
4971770770126	Pompă submersibilă Grinder KOSHIN PKG-1500-BAB motor electric 220V 1500W Ø 32 mm debit 10.8 mc/h	1.104	
KSPKG1500BAB0	PKG-1500-BAB-0, idem PKG-1500-BAB, flotor incorporat	1.134	
	(Nou!)		

Accesorii motopompe

Cod produs

Descriere produs

Pret Euro (fara TVA)

FURTUNURI

RO0008378 **Furtun absorbție** Ø 25 mm 1" - 7 bar
 RO0008379 **Furtun absorbție** Ø 50 mm 2" - 5 bar
 RO0008380 **Furtun absorbție** Ø 75 mm 3" - 4 bar
 RO0008381 **Furtun absorbție** Ø 100 mm 4" - 4 bar

RO0009272 **Furtun refulare** Ø 25 mm 1" - 7 bar
 RO0008383 **Furtun refulare** Ø 50 mm 2" - 5 bar
 RO0008384 **Furtun refulare** Ø 75 mm 3" - 4 bar
 RO0008385 **Furtun refulare** Ø 100 mm 4" - 4 bar

RO0009273 **Furtun textil tip pompier** L 20m Ø 50 mm 2" - 10 bar Include racorduri Storz
 RO0009274 **Furtun textil tip pompier** L 20m Ø 75 mm 3" - 10 bar Include racorduri Storz
 RO0009275 **Furtun textil tip pompier** L 20m Ø 100 mm 4" - 7 bar Include racorduri Storz

*Prețurile afișate sunt pe ml. Comanda minimă este de 10 ml/multiplu de 10.



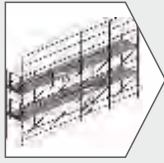
COLIERE SI CUPLE STORZ

RO0009280 Colier pentru cuplă Storz, Ø max. 55mm
 RO0009281 Colier pentru cuplă Storz, Ø max. 79mm
 RO0009276 Cuplă Storz fixă 2"-50mm
 RO0009277 Cuplă Storz fixă 3"-75mm
 RO0009278 Cuplă Storz mobilă 2"-50mm
 RO0009279 Cuplă Storz mobilă 3"-75mm


1,2
 2,0
 6,1
 10,2
 5,8
 11,1



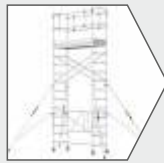
COFRAJE | SCHELE | SPRIJINIRI



Schela clasica OMEGA
Pagina 98



Schela multidirectionala
Pagina 99



Schela mobila profesionala Protube
Pagina 100



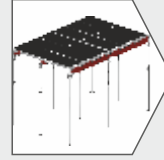
Scari si schele profesionale
Pagina 103



Sistem metalic de cofrare OPTIMO
Pagina 106




Sistem metalic modular cofrare ALUPLUS
Pagina 107



Sistem cofrare plansee tip dala/cu grinzi ALUDECK
Pagina 108



Panou galben
Pagina 109



Panou TEGO
Pagina 110



Grinda H20
Pagina 111



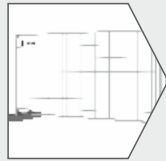
Masina de curatat panouri
Pagina 112



Accesorii pentru cofraje
Pagina 113



Popi metalici si trepiezi
Pagina 117



Sistem mobil EU2 Garduri
Pagina 118



Panouri sprijinire maluri
Pagina 119



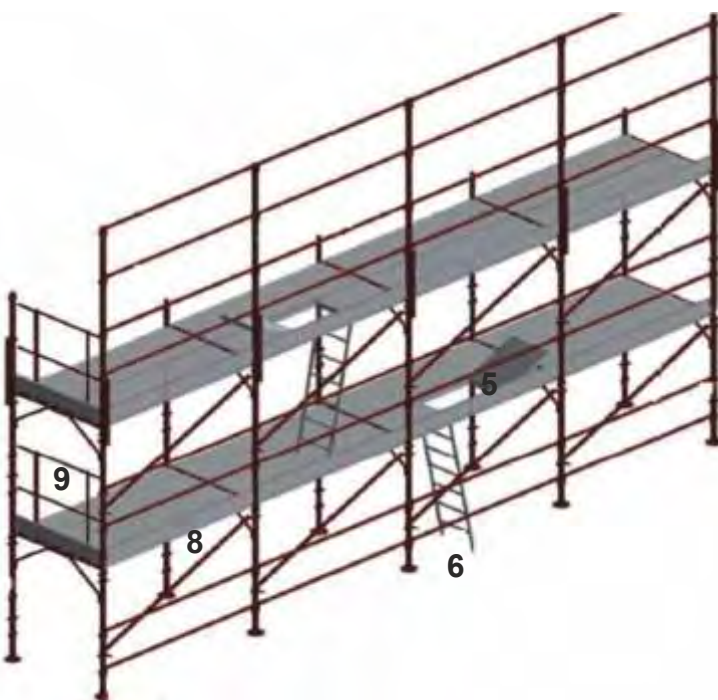
Tubulatura evacuare deseuri Parapeti rutieri
Pagina 120





Nr. Crt.	Descriere element	Model Omega - a perni / cu pin	
		Cod produs	
		Vopsita	Zincata
1	Cadru schela 1.050x2.000 mm	CG0003081	CG0002301
2	Orizontala 1.800 mm, Ø26.9 mm	CG0003082	CG0002302
3	Diagonala 2.186 mm, Ø26.9 mm	Cg0003083	CG0002303
4	Podea zincata Vega 1.800x500 mm	-	CG0002305
5	Podea cu trapa 1.800x500 mm	-	CG0002309
6	Scara pentru podea cu trapa	-	CG0003609
7	Baza reglabila filetata max. 35 cm	CG0003084	CG0002304
	Baza reglabila filetata max. 50 cm	CG0004810	
	Baza reglabila filetata max. 75 cm	CG059009	
	Baza reglabila filetata max. 100 cm	CG0006086	CG0003788
8	Morseta fixa octogonala	-	CG0003611
9	Morseta pivotanta octogonala	-	CG0003856
10	Ancoraj cu pin L=40cm	CG0008402	-
11	Ancoraj cu pin L=80 cm	CG0008403	-
12	Clema conexiune intre cadre schela	-	CG0002295
13	Protectie picioare L=1.800 mm	-	CG0002308
14	Balustrada capat 1.050x1.250 mm	-	CG0002307

Contacteaza reprezentantul tau zonal pentru o oferta personalizata



Cod Descriere

- 52020 Montant 25 cm
- 52021 Montant 50 cm
- 52022 Montant 100 cm
- 52023 Montant 150 cm
- 52024 Montant 200 cm
- 52025 Montant 250 cm
- 52026 Montant 300 cm
- 52027 Montant 400 cm

- 52028 Montant final 25 cm
- 52029 Montant final 50 cm
- 52030 Montant final 100 cm
- 52031 Montant final 150 cm
- 52032 Montant final 200 cm
- 52033 Montant final 250 cm
- 52034 Montant final 300 cm
- 52035 Montant final 400 cm

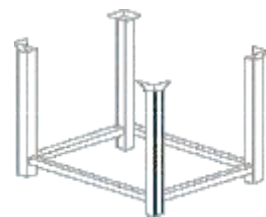
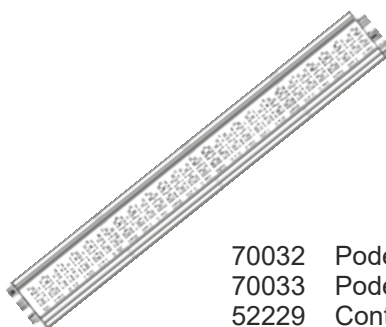
- 52060 Laterală 41,3 cm
- 52061 Laterală 75 cm
- 52062 Laterală 100 cm
- 52063 Laterală 105 cm
- 52064 Laterală 113 cm
- 52065 Laterală 150 cm
- 52066 Laterală 180 cm
- 52067 Laterală 200 cm
- 52068 Laterală 250 cm
- 52069 Laterală 300 cm

Contacteaza reprezentantul tau zonal pentru o oferta personalizata




Cod Descriere

- 52100 Diagonala frontala H 200x75 cm
- 52101 Diagonala frontala H 200x100 cm
- 52102 Diagonala frontala H 200x105 cm
- 52103 Diagonala frontala H 200x113 cm
- 52104 Diagonala frontala H 200x150 cm
- 52105 Diagonala frontala H 200x180 cm
- 52106 Diagonala frontala H 200x200 cm
- 52107 Diagonala frontala H 200x250 cm
- 52108 Diagonala frontala H 200x300 cm
- 52109 Diagonala frontala H 150x75 cm
- 52110 Diagonala frontala H 150x100 cm
- 52111 Diagonala frontala H 150x105 cm
- 52112 Diagonala frontala H 150x113 cm
- 52113 Diagonala frontala H 150x150 cm
- 52114 Diagonala frontala H 150x180 cm
- 52115 Diagonala frontala H 150x200 cm
- 52116 Diagonala frontala H 150x250 cm
- 52117 Diagonala frontala H 150x300 cm
- 52118 Diagonala frontala H 100x75 cm
- 52119 Diagonala frontala H 100x100 cm
- 52120 Diagonala frontala H 100x105 cm
- 52121 Diagonala frontala H 100x113 cm
- 52122 Diagonala frontala H 100x150 cm
- 52123 Diagonala frontala H 100x180 cm
- 52124 Diagonala frontala H 100x200 cm
- 52125 Diagonala frontala H 100x250 cm
- 52126 Diagonala frontala H 100x300 cm



- 70032 Podea de otel "SIRIO" 300X2500 mm
- 70033 Podea de otel "SIRIO" 300X3000 mm
- 52229 Container depozitare montanti/diagonala


Schelă mobilă profesională din aluminiu ProTUBE L



Schelă mobilă AL, ProTube L, dim. platformă = 120x240cm, incl. 1 plan lucru Pret Euro (fără T.V.A.)	PROTUBE L4 Hlucru = 4,1m	PROTUBE L6 Hlucru = 6,2m	PROTUBE L8 Hlucru = 8,3m	PROTUBE L10 Hlucru = 9,8m	PROTUBE L12 Hlucru = 12,5m	PROTUBE L14 Hlucru = 13,8m
	1.770	2.482	3.109	3.461	4.162	4.514

Descriere elemente Schelă ProTube L	Preț unitar € (fără T.V.A.)	Număr elemente Schela ProTube L					
		L4	L6	L8	L10	L12	L14
Cadru schelă 7 trepte PT223M Cod: 8697817587118	142,8	2	4	6	6	10	10
Cadru schelă 5 trepte PT163M Cod: 8697817588351	105,4	0	0	0	2	0	2
Ranforsare orizontală PT259Y Cod: 8697817587170	33,6	2	2	8	8	14	14
Ranforsare diagonală PT275C Cod: 8697817587156	35,1	4	8	12	16	20	24
Podea cu trapă PT258KPN Cod: 8697817589297	243,1	2	2	2	2	2	2
Roata cu frână PT200TE Cod: 8697817587194	86,3	4	4	4	4	4	4
Parapet de capăt PT110K Cod: 8697817587125	59,8	2	2	2	2	2	2
Parapet lateral PT259H Cod: 8697817587163	75,0	2	2	2	2	2	2
Stabilizator PT276PA Cod: 8697817587187	71,6	0	4	4	4	4	4
Protecție picioare PT302TM Cod: 8697817587200	176,2	1	1	1	1	1	1

Oricare element suplimentar este optional configuratiei minime si se poate comanda contracost la preturile unitare de mai sus.

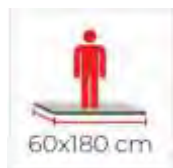


Schelă mobilă profesională din aluminiu ProTUBE SN



Certificate
EN 1004-1:2020
EN 1004-2:2021
Class 3


Nou!



Schelă mobilă AL, ProTube SN, dim. platformă = 60x180cm, incl. 1 plan lucru Pret Euro (fără T.V.A.)	PROTUBE SN5.2 Hlucru = 5,2m	PROTUBE SN7.3 Hlucru = 7,3m	PROTUBE SN9.4 Hlucru = 9,4m	PROTUBE SN11.5 Hlucru = 11,5m	PROTUBE SN13.6 Hlucru = 13,6m
	1.696	2.048	2.399	2.750	3.101

Descriere elemente Schelă ProTube SN	Preț unitar € (fără T.V.A.)	Număr elemente Schela ProTube SN				
Cadru schelă 7 trepte PTS223M Cod: 8697817588368	100,6	4	6	8	10	12
Podea cu trapa pentru schela Cod: PTF183KPN	190,82	1	1	1	1	1
Parapet 700x1.998x66mm Cod: PTF200GN	75,0	4	6	8	10	12
Ranforsare orizontală PTF182Y Cod: 8697817588412	27,8	2	2	2	2	2
Stabilizator PT276PA Cod: 8697817587187	71,6	4	4	4	4	4
Roata cu frână PT200TE Cod: 8697817587194	86,3	4	4	4	4	4
Protecție picioare PTF180TM Cod: 8697817588290	116,2	1	1	1	1	1

Oricare element suplimentar este optional configuratiei minime si se poate comanda contracost la preturile unitare de mai sus.



Schelă mobilă profesională din aluminiu ProTUBE S



Schelă mobilă AL, ProTube S, dim. platformă = 60x240cm, incl. 1 plan lucru Preț Euro (fără T.V.A.)	PROTUBE S4 Hlucru = 4,1m	PROTUBE S6 Hlucru = 6,2m	PROTUBE S8 Hlucru = 8,3m	PROTUBE S10 Hlucru = 10,4m
	1.383	2.011	2.353	2.694



Descriere elemente Schelă ProTube S	Preț unitar € (fără T.V.A.)	Număr elemente Schela ProTube S			
Cadru schelă 7 trepte PTS223M Cod: 8697817588368	98,7	2	4	6	8
Ranforsare orizontală PT259Y Cod: 8697817587170	33,6	2	2	2	2
Ranforsare diagonală PT275C Cod: 8697817587156	35,1	4	8	12	16
Podea cu trapă PT258KPN Cod: 8697817589297	243,1	1	1	1	1
Roata cu frână PT200TE Cod: 8697817587194	86,3	4	4	4	4
Parapet de capăt PTS110K Cod: 8697817588399	47,7	2	2	2	2
Parapet lateral PT259H Cod: 8697817587163	75,0	2	2	2	2
Stabilizator PT276PA Cod: 8697817587187	71,6	0	4	4	4
Protecție picioare PTS302TM Cod: 8697817588436	140,7	1	1	1	1

Oricare element suplimentar este optional configuratiei minime si se poate comanda contracost la preturile unitare de mai sus.



Schelă mobilă profesională din aluminiu ProTUBE F



Schelă mobilă AL, ProTube F, dim. platformă = 60x180cm, incl. 1 plan lucru Preț Euro (fără T.V.A.)	PROTUBE F90 Hlucru = 2,7m	PROTUBE F180 Hlucru = 3,6m	PROTUBE F360 Hlucru = 5,4m
	484	889	1.484

Descriere elemente Schela ProTube F	Preț unitar € (fără T.V.A.)	Număr elemente Schela ProTube F		
Etaj de bază PT192M Cod: 8697817589266	227,8	1	1	1
Cadru schelă 6 trepte PTF223ME Cod: 8697817588382	87,6	-	-	2
Pin conector cadre PT18C Cod: 8697817589051	3,6	-	4	8
Ranforsare orizontală PTF182Y Cod: 8697817588412	27,8	-	1	1
Ranforsare diagonală PTF202C Cod: 8697817588283	29,8	-	1	5
Podea cu trapă PTF183KPN Cod: 8697817589303	190,8	1	1	1
Roata cu frână PT125TE Cod: 8697817588450	16,4	4	4	4
Parapet de capăt PTS110K Cod: 8697817588399	47,7	-	2	2
Parapet lateral PTF182H Cod: 8697817588467	61,0	-	2	2
Stabilizator PT276PA Cod: 8697817587187	71,58	-	-	4
Protecție picioare PTF180TM Cod: 8697817588290	116,2	-	1	1

Oricare element suplimentar este optional configuratiei minime si se poate comanda contracost la preturile unitare de mai sus.



Schele profesionale din aluminiu

Cod produs

Descriere produs


Pret Euro (fara TVA)

8697817590910 **ProTUBE Mini7 Schelă mobilă profesională din aluminiu H lucru 6,8m,**
plan antiderapant 60x100cm, roți pivotante cu blocator, stabilizatori ajustabili

1.691




	m	m	m	cm	cm	kg
	4,86	6,8	6,28	113x73	283x243	



SCHELĂ TURN ProTOWER

SCHELĂ TURN ProTOWER	MODEL	TURN L6	TURN L7	TURN L9	TURN L11	TURN L12
	Preț Euro (fără T.V.A.)	2.895	3.496	4.161	4.772	5.373
	Înălțime la ultima treaptă	5,4m	7,2m	9,0m	10,8m	12,6m
	Înălțime schela	7m	8,6m	10,2m	12m	13m
Descriere elemente Schela turn ProTOWER		Număr elemente Schela turn ProTOWER				
Scară cu balustrade H1,8m PT320ME, Cod: 8697817591306		3	4	5	6	7
Bază reglabilă 40cm, Cod: PTADUZ		4	4	4	4	4
Ancoraj 40cm cu pini, Cod: RO0008402		2	3	4	5	6
Morsetă fixă octogonală, Cod: CG0003611		2	3	4	5	6
Cadru schelă 7 trepte PT223M Cod: 8697817587118		4	4	4	10	10
Cadru schelă 5 trepte PT163M Cod: 8697817588351		2	4	6	0	2
Ranforsare orizontală PT259Y Cod: 8697817587170		8	8	12	14	14
Ranforsare diagonală PT275C Cod: 8697817587156		12	16	18	20	24
Podea cu trapă PT258KPN Cod: 8697817589297		1	1	1	1	1
Parapet de capăt PT110K Cod: 8697817587125		2	2	2	2	2
Parapet lateral PT259H Cod: 8697817587163		2	2	2	2	2

Inaltime maxima (cu ancoraje suplimentare): pana la 18 m



Scări / Schele din aluminiu

Cod produs	Descriere produs	Pret Euro (fara TVA)
8697817590057	TeleSafe 005XL - Schelă mobilă completă, Hlucru = 5,60m, plan 60x155cm	1.125
8697817590071	TeleSafe 007XL - Schelă mobilă completă, Hlucru = 7,00m, plan 60x155cm	1.305
8697817590088	TeleSafe 008XL - Schelă mobilă completă, Hlucru = 7,85m, plan 60x155cm	1.619

TeleSafeXL



Certificată
EN 1004-1:2020
EN 1004-2:2021

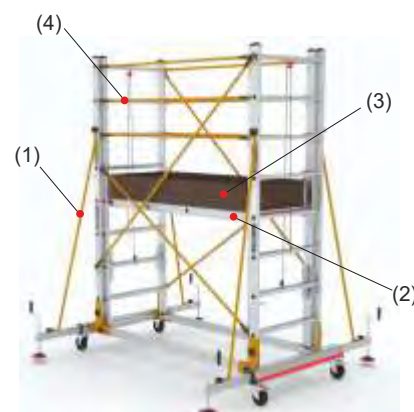


Opționale:

8697817591313	Kit 4 stabilizatoare 1.800 mm TelesafeXL (1)	60,0
8697817590538	Platformă de lucru pentru TeleSafe XL (2)	126
8697817591474	Protecție picioare pentru platformă de lucru TeleSafe XL (3)	118
8697817591481	Ranforsare orizontală pentru TeleSafe XL (4)	18,2



TeleSafe include sistem glisare pentru înălțare



LICHIDARE STOC

8697817585671	TeleSM 460 - Schelă mobilă completă, Hlucru = 4,74m, plan 60x155cm	797
8697817585688	TeleSM 640 - schelă mobilă completă, Hlucru = 6,70m, plan 60x155cm	929



TeleSM

8697817585855	TelePL - PL002 Scară dublă și schelă fără roți , plan 45x155cm	405
CGPL003	TelePL - PL003 Scară dublă și schelă cu roți , plan 45x155cm	687

Nou!



Inaltime lucru
PL002 = 3,1 m
PL003 = 4,7 m



Inaltime lucru
PL002 = 4,6 m
PL003 = 4,6 m



Inaltime lucru
PL002 = 3,0 m
PL003 = 3,0 m



Platforme mobile profesionale din aluminiu

Cod produs	Descriere produs	Pret Euro (fara TVA)
8697817585763 (Nou!)	Platformă EP2 - Platformă mobilă cu 2+1trepte, Hlucru=2,7m podea 60x61cm	731
8697817585787	Platformă EP4 - Platformă mobilă cu 4+1trepte, Hlucru=3,2m podea 60x61cm	932
8697817585800 (Nou!)	Platformă EP6 - Platformă mobilă cu 6+1trepte, Hlucru=3,7m podea 60x61cm	1.080



8697817588672	Platforma RD28 - Platformă mobilă profesională cu 3+1trepte, Hlucru=3,0m podea 59x50cm	613
8697817585701	Platforma RD33 - Platformă mobilă profesională cu 5+1trepte, Hlucru=3,5m podea 59x50cm	699
8697817585718	Platforma RD38 - Platformă mobilă profesională cu 7+1trepte, Hlucru=4,0m podea 59x50cm	829



RD28




RD33



RD38



Certificate
EN 131-7
Norm



Sistem de cofrare vertical pentru
pereți și stâlpi.

**DISPONIBIL
ȘI LA
ÎNCHIRIERE**



Caracteristicile sistemului Optimo:

- Presiune de turnare 60 kN/m²;
- Gamă largă de dimensiuni ale panourilor, lățimi de la 20cm la 200cm, înălțimi de 75, 150, 270 și 300cm;
- Rame din oțel zincate sau vopsite cu foaie tego;
- Gamă restrânsă de accesorii care conduce la un montaj rapid și sigur.



Aluplus - sistem inovator de cofrare pentru planșee.

Aluplus este un sistem de cofraj modular, versatil și ușor, compus din panouri cu ramă din aluminiu. Sistemul este conceput să permită decofrarea rapidă a panourilor, fără a afecta sprijinirea plăcii turnate. Se poate utiliza la cofrarea planșeelor pentru construcții civile, agro-zootehnice sau industriale.

Caracteristicile sistemului sunt:

- Greutatea redusă a panourilor (24,2 kg pentru panoul de 112,5x150 cm) asigură o manipulare ușoară;
- Mod de asamblare și decofrare simplu și rapid. Panourile se pot monta de jos, cu ajutorul unor bare de ridicare, fără a fi necesară astfel prezența unui operator pe placă, înainte de finalizarea montajului și asigurarea rigidizării sistemului;
- Panourile se pot monta la diverse înălțimi, fiind susținut cu popi CEP cu sarcină mare de încărcare.



- Sistemul este prevăzut cu capete mobile, care susțin simultan și independent panourile și placa de beton, astfel încât, după turnare, panourile **Aluplus** se pot decofra rapid, fără a fi afectată sprijinirea plăcii.

Panourile **Aluplus** sunt prevăzute cu foaie tego cu film fenolic, garanție pentru o calitate foarte bună a suprafeței plăcii turnate, precum și al unui număr mare de utilizări.

Aludeck - sistem de cofrare a planșelor tip dală și/sau cu grinzi.

Sistemul este utilizat la lucrări din diverse sectoare de activitate construcții rezidențiale, spații comerciale sau din sectorul industrial.



Caracteristicile sistemului sunt:


- Asamblare ușoară cu modul standard;
- Componentele sistemului sunt facil de utilizat, fiind realizate din materiale ușoare, de înaltă rezistență;
- Acoperirea fenolică a panourilor asigură o turnare de înaltă calitate a suprafeței de planșeu și permite numeroase utilizări;
- Sistemul este asamblat și dezamblat de jos în sus, respectând astfel standardele de siguranță; parapetele perimetrice reduc semnificativ riscurile;
- Posibilitatea de a utiliza din stocul dvs. popi din oțel (CEP) sau din aluminiu (ALUCP) în funcție de grosimea planșeului;

- Datorită capului mobil, demontarea panourilor poate fi efectuată rapid, acestea urmând a fi reutilizate la etajul următor. Conceptul acestui sistem presupune productivitate crescută și precizie la realizarea plăcilor.
- Sistemul beneficiază de o gamă largă de accesorii pentru turnarea consolelor (cornișe și balcoane) a compensărilor din jurul coloanelor, caselor de lift, caselor de scări și a închiderilor de perete.



Foia cofrantă este panoul tradițional de cofrare culoare galbenă și vine, în principal, pentru segmentul de construcții rezidențiale. Panoul de foaie cofrantă are o structură solidă, fiind compus din trei straturi încleiate și tratate la suprafață cu rășină melaminică rezistentă la apă.

Sunt disponibile diverse dimensiuni, grosimi standard 21 și 27mm, la cerere se pot livra și grosimi speciale. Poate fi utilizată atât pentru pereți cât și pentru planșee, suprafața betonului finit având aspect curat.



Panou galben stratificat de 21 mm sau 27 mm.



Panou galben cant metalic 21mm

Solicită oferta!



Panourile lățime 50cm sunt disponibile atât fără profil de protecție a marginilor, cât și cu profil metalic de protecție pe lățime.

Panoul de cofraj din plastic este fabricat din polipropilenă de înaltă calitate. Se caracterizează prin rigiditate ridicată, rezistență la căldură, rezistență la coroziune și are o rezistență la impact mult mai mare. Nu este necesar ulei de deformare, iar dezamblarea cofrajului este întotdeauna ușoară.



Panou PVC 21mm 200x50cm

NOU


Foie cofrantă galbenă

COD	Denumire	Solicită oferta!
CR212000500	Panou galben 21mm 2000x500 mm	
CR212500500	Panou galben 21mm 2500x500 mm	
CR272000500	Panou galben 27mm 2000x500 mm	
CR272500500	Panou galben 27mm 2500x500 mm	
CR273000500	Panou galben 27mm 3000x500 mm	

Panou cofrare tip TEGO este confecționat din furnire de plop suprapuse, în straturi, adeziva cu adezivi fenolici rezistenți la apă, având suprafețele acoperite cu film fenolic de culoare negru sau maro.

Panou este folosit îndeosebi la cofrare, în construcții, pentru care oferă un număr mare cicluri de turnare.

Panou stratificat este un semifabricat din lemn sub formă de placă, realizat prin incleierea sub presiune a unui număr de foi de furnir suprapuse, fiecare strat având fibră lemnoasă dispusă perpendicular pe straturile adiacente, folosit la fabricarea mobilelor, a ambalajelor, a ambarcațiunilor, că suport pentru parchetul adezivat sau aplicat, cofrarea în construcții în vederea turnării betoanelor, etc.



Panou TEGO multistrat filmat



Nici un alt produs din lemn nu poate fi utilizat pe o scară atât de largă ca panoul.

Proprietățile deosebite oferite de placaj sunt: rezistență mecanică, elasticitate, inconvoiere, imunitate ridicată la schimbările bruște ale temperaturii sau umidității, fac din acest material unul dintre cele mai utilizate.

Foaie cofrantă TEGO

COD	Denumire	Solicită oferta!
CGTEGO-1/2.97	Panou multistrat (Tego) 20 mm 244 x 122 cm, reciclat, plop	
CGTEGO-2/2.97	Panou multistrat (Tego) 21mm 244 x 122 cm, nereciclat, plop	
CGTEGO-2/1.56	Panou multistrat (Tego) 21mm 250 x 62,5 cm, nereciclat, plop	
CR1825001250	Panou multistrat (Tego) 18 mm 250 x 125 cm, nereciclat, Romply	
CR2125001250	Panou multistrat (Tego) 21 mm 250 x 125 cm, nereciclat, Romply	



Grinzi susținere din lemn.

Grindă lemn H20

COD	Denumire	Solicită oferta!
CRH201450	Grindă H20 1.45 m	
CRH201800	Grindă H20 1.80 m	
CRH202650	Grindă H20 2.65 m	
CRH202900	Grindă H20 2.90 m	
CRH203300	Grindă H20 3.30 m	





Paolina este soluția ideală pentru curățarea panourilor de cofraj din lemn lățime de 50 cm, putând curată fără probleme cele două fețe vizibile ale plăcilor de cofraj și canturile acestora.

În plus, Paolina dispune de role de sfărâmare, lame duble pe fiecare parte, perii de praf și sistem automat de aplicare și finisare a decofrantului. „Paolina” este o mașină ce se produce de peste 28 de ani, și are peste 8.000 de unități produse și vândute în toată Europa.



Mașină de curățat panori LA PAOLINA

Număr de role de sfărâmare	2 orizontale + 2 verticale
Număr de lame curățare	6 orizontale + 4 verticale
Număr de perii de praf	2
Număr lame cauciuc pentru aplicare decofrant	2 orizontale + 2 verticale
Putere motor 230V	0,75 Kw / 1CP
Puterea pompei 230V	0,11 kW
Viteza de curățare	780 ml/h
Grosimea min./max.	22 / 37 mm
Lățime	500 mm
Capacitate rezervor decofrant	30 litri
Nivel acustic	74 dB
Dimensiuni mașină în faza de lucru	2.730 / 780 / 1.040 mm
Greutate	225 kg

LA PAOLINA

Mașină de curățat panouri
COD: PL1003078

Solicita oferta!



BISCUIT H15x45
COD: CR0009296



Set 500 buc. **16,3 €**

BISCUIT H20x45
COD: CR0009297



Set 500 buc. **22,8 €**

BISCUIT H25x50
COD: RO0009298



Set 500 buc. **36,5 €**

BISCUIT H30x50
COD: CR0009299



Set 500 buc. **38,2 €**

ROZETĂ H20
COD: CR0009300



Set 500 buc. **18,0 €**

ROZETĂ H25
COD: CR0009301



Set 500 buc. **15,9 €**

ROZETĂ H25-XL
COD: CR0009302



Set 500 buc. **19,3 €**

ROZETĂ H30
COD: CR0009303



Set 500 buc. **19,5 €**

ROZETĂ H35
COD: CR0009304



Set 500 buc. **37,3 €**

ROZETĂ H40
COD: CR0009305



Set 250 buc. **21,1 €**

ROZETĂ H50
COD: CR0009306



Set 250 buc. **26,0 €**

FIGURE H30
COD: CR0009307



Set 500 buc. **33,6 €**

FIGURE H50
COD: CR0009308



Set 250 buc. **45,9 €**

FIGURE H70
COD: CR0009309



Set 250 buc. **77,4 €**

TRAPEZOIDAL
H40-50
COD: CR0009312



Set 250 buc. **32,3 €**

CILINDRIC CH20
COD: CR0009373



Set
500 buc. **14,5 €**

CILINDRIC CH25
COD: CR0009310



Set
500 buc. **17,3 €**

CILINDRIC CH50
COD: CR0009311



Set
500 buc. **47,5 €**

ARMĂTURĂ H25
COD: CR0009313



Set
500 buc. **25,2 €**

ARMĂTURĂ H50
COD: CR0009314



Set
250 buc. **23,1 €**

CON CU DOP 22MM
COD: CR0009315



Set 500 buc. **17,3 €**

CON fără DOP
COD: CR0009316



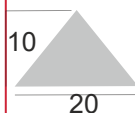
Set 500 buc. **16,3 €**

ȚEAVĂ PVC PENTRU PROTEJAREA TIJEI
FILETATE, Ø22MM, L=2M
COD: CRPP222000



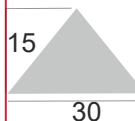
Preț/ml
0,52 €

PROFIL
TRIUNGHULAR
L=2M



20MM, L=2ML
COD: CRPT202000
Preț/ml

0,65 €



30MM, L=2ML
COD: CRPT302000
Preț/ml

0,85 €



DISTANȚIERI FIER-BETON ARMARE
PLACĂ NLF, L=2M



COD: CRNLF202000

0,90 €



COD: CRNLF252000

0,92 €



COD: CRNLF502000

1,98 €

CRAVATE ZINCATE 15-45CM
COD: CRIP0009589

Set 4 buc. **29,6 €**

CRAVATE ZINCATE 90-95CM
COD: CRIP0009590

Set 4 buc. **112 €**



CAPAC PROTECȚIE
ROȘU Ø 16MM
COD: ROPCPF620



SOLICITA OFERTA!



PROFIL U ZINCAT
50CM
COD: CRIP0009588



Preț/buc. **1,7 €**

PROFIL U ZINCAT
100CM
COD: CRIP0009587



Preț/buc. **3,3 €**

PROFIL U ZINCAT
150CM
COD: CRIP0009586



Preț/buc. **5,4 €**



PANĂ METALICĂ
COD: 3877002091254



Set
100 buc. **22,3 €**

DISTANȚIER
METALIC 10CM
COD: 3877002091001



Set
100 buc. **11,0 €**

DISTANȚIER
METALIC 15CM
COD: 3877002091025



Set
100 buc. **13,0 €**

DISTANȚIER
METALIC 20CM
COD: 3877002091032



Set
100 buc. **15,2 €**

DISTANȚIER
METALIC 25CM
COD: 3877002091049



Set
100 buc. **17,9 €**

DISTANȚIER
METALIC 30CM
COD: 3877002091056



Set
100 buc. **20,4 €**

DISTANȚIER
METALIC 35CM
COD: 3877002091063



Set
100 buc. **22,1 €**

DISTANȚIER
METALIC 40CM
COD: 3877002091070



Set
100 buc. **25,6 €**

DISTANȚIER
METALIC 45CM
COD: 3161304182582



Set
100 buc. **24,4 €**

DISTANȚIER
METALIC 50CM
COD: 3877002091094



Set
100 buc. **31,0 €**

DISTANȚIER
METALIC 55CM
COD: 3877002091100



Set
100 buc. **33,3 €**

DISTANȚIER
METALIC 65CM
COD: 3877002091124



Set
100 buc. **37,9 €**

DISTANȚIER
METALIC 85CM
COD: 3877002091162




Set
100 buc. **47,4 €**

CLEMĂ CU PANĂ
COFRAJE
COD: CRQS0009583



Preț/buc. **1,4 €**



CHEIE DE
TENSIONARE
COD: CRQS0009584



Preț/buc. **9,1 €**

PIULIȚĂ FIXĂ DW15
COD: CRQS0009581



Preț/buc. **1,4 €**

TIRANT DW15
L=300CM
Ø 16MM
COD: CRQS0009582



Preț/buc. **8,2 €**

Decofrant soluție **ALCHIOIL 100**

- Ambalaj: bidoane de 10l, 25l
- Ulei sintetic, ajută / înlesnește procesul de decofrare
- Se utilizează pentru acoperirea panourilor de cofraj cu foaie TEGO sau alte materiale, foaie galbenă, etc.
- **Nu se diluează**
- **Acoperire conform recomandări producător: 50 – 60 m²/litru (nediluat)**
- Se aplică cu trafalet sau prin pulverizare cu pompă, înainte de fiecare turnare



Bidon 10L

COD: CRPFPR025

34,3 €

Bidon 25L


COD: CRPFPR008

78,0 €

Bidon 210L

COD: CRPFPR031

649 €



Decofrant soluție **E20**

Emulsie pentru decofrarea betoanelor și pentru tratamentul antiadeziv al tuturor tipurilor de cofraje (tego, metal, plastic, lemn).

- Produsul este pregătit pentru utilizare și se aplică prin pulverizare sau pensulare/roluire.
- **Produsul se diluează în raport 1:1**
- **Consum 2-4 litri diluați/100 mp**
- Ambalaj: bidoan de 10l și 20l



Bidon 10L

COD: RO0009469

15,6 €

Bidon 20L

COD: RO0009470

28,5 €

Element de compensare "LINIAR" pentru panou galben L=62 cm h=53 cm
COD: CR0009591



Preț/buc.

26,2 €

Element de compensare "COLT" pentru panou galben L=40/40 cm h=53 cm
COD: CR0009592



Preț/buc.

31,2 €

Accesorii pentru popi



Furcă cruce galvanizată pentru grindă H20
COD: CRQS0009578

7,2 €

**DISPONIBIL
ȘI LA
ÎNCHIRIERE**




Trepied zincat pentru popi
COD: CRQS0009579

19,2 €

Stâlp zincat parapet H=80cm, pentru prindere de placă beton
COD: CRQS0009580

17,0 €



Specificații tehnice popi metalici vopsiți					
	QS20-3200	QS20-3600	QS20-4000	QS20-4500	QS20-5000
	Cod: CRQS20-3200	Cod: CRQS20-3600	Cod: CRQS20-4000	Cod: CRQS20-4500	Cod: CRQS20-5000
Diametru tub extern	Ø 56 mm				
Diametru tub intern	Ø 48,3 mm				
Lungime min.	1.800 mm	2.000 mm	2.200 mm	2.500 mm	2.500 mm
Lungime max.	3.200 mm	3.600 mm	4.000 mm	4.500 mm	5.000 mm
Capacitate kN	20-7,2 kN	20-7,2 kN	20-7,2 kN	20-7,2 kN	20-7,2 kN

16,7 €

17,5 €

18,7 €

20,6 €

22,4 €



Caracteristici:

- Siguranță;
- Manevrabilitate facilă;
- Capacitate ridicată de încărcare;
- Raport optim calitate-preț;
- Calitate superioară;
- Înălțime reglabilă, cu blocaj.



CGA04942/212/T **Sistem mobil EU 2**

64,0

Dimensiunea panoului: 3.530 × 2.000 mm
 Diametrul firului: 3 mm orizontal - 2,8 mm vertical
 Dimensiunea ochiului: 100 × 250 mm
 Diametrul tubular: 40 mm orizontal - 27 mm vertical
 Materiale de finisare: țevă și sârmă galvanizate la cald
 Greutate: ~ 12 kg

Caracteristici cheie:

- confectionate din oțel galvanizat
- ranforsare la 4 colțuri
- structură rezistentă
- finisaj de calitate superioară
- instalare și manevrare facilă
- siguranță



Ranforsare la 4 colțuri.



Clemă pentru conexiune superioară cu următorul panou



Închiriere sistem complet de gard (panou, bază, clemă) = 1,45 € (fără TVA) /ml/lună
 Nu include transport.

CGE212/B **Sistem mobil EU 1/B**

41,0

Dimensiunea panoului: 3.530 × 2.000 mm
 Diametrul firului: 3,1 mm orizontal - 2,8 mm vertical
 Dimensiunea ochiului: 100 × 250 mm
 Diametrul tubular: 42 mm vertical - 27 mm orizontal
 Materiale de finisare: țevă și sârmă galvanizate la cald
 Greutate: ~ 16,3 kg



CRIP0009593 **Sistem mobil EU 1/BIH**

33,5

Dimensiunea panoului: 3.300 × 2.000 mm
 Diametrul firului: 3,1 mm orizontal - 2,8 mm vertical
 Dimensiunea ochiului: 100 × 250 mm
 Diametrul tubular: 42 mm vertical - 27 mm orizontal
 Materiale de finisare: țevă și sârmă galvanizate la cald



CRIP0009594 **Bază CLS**, beton armat, ~ 23 kg

6,5

Cel mai comun suport pentru susținerea gardurilor.
 Realizat din beton cu armare interioară cu sârmă de oțel adecvată, cu aderență îmbunătățită.



CRIP0009595 **Clemă de conexiune** din oțel galvanizat

2,8

Este folosit pentru a preveni scoaterea panoului de pe baza de susținere.
 Indispensabil atunci când se utilizează bare de contravântuire.



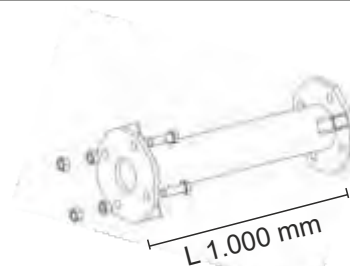
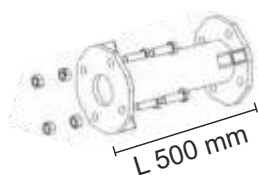

Sistem Complet		Tip MA
Lungime	Inaltime	Latime (mm)
3.000	2.000	690-1.010
		1.020-1.340
		1.190-1.560
		1.690-2.000
3.000	2.600	690-1.010
		1.020-1.340
		1.190-1.560
		1.690-2.000
3.000	3.200	690-1.010
		1.020-1.340
		1.190-1.560
		1.690-2.000
3.000	3.800	690-1.010
		1.020-1.340
		1.190-1.560
		1.690-2.000
3.000	4.400	690-1.010
		1.020-1.340
		1.190-1.560
		1.690-2.000



* Sistemul se livreaza complet dezasamblat
Tip MA = pentru anumite tipuri de soluri unde se poate introduce prin presare cu cupa excavatorului

**Contacteaza
reprezentantul tau zonal
pentru o oferta
personalizata**

Cod	Descriere	Greutate
CG 1004908	MA 600 Panou sprijinire h 600xL3.000 mm	176 kg
CG 1004907	MA 1200 Panou sprijinire h 1.200xL3.000 mm	313 kg
CG 1004906	MA 2000 Panou sprijinire h 2.000xL3.000 mm	484 kg
CG 1004909	Sistem ranforsare panouri (include 2 capete)	226 kg
CG 1006657	Distantier - prelungitor 330 mm pentru ranforsare	8,8 kg
CG 1004911	Distantier - prelungitor 500 mm pentru ranforsare	10,2 kg
CG 1004912	Distantier - prelungitor 1.000 mm pentru ranforsare	15,4 kg
CG 1004910	Set bolt + clema pentru conexiune panou ranforsare	0,72 kg
CG1004913	Ancoraj scurt superior	
CG1004914	Ancoraj lung superior	



Cod produs	Descriere produs	Pret Euro (fara TVA)
TE0009460	Tub standard de evacuare 1.060 mm (include lanțuri) - Negru	39
TE0009461	Cuvă de încărcare standard 650 mm - Negru	65
TE0001119	Tub standard de evacuare 1.060 mm (include lanțuri) - Galben	46,0
TE0001120	Cuvă de încărcare standard 650 mm - Galben	76,0
TE0007055	Cuvă de încărcare prelungită 1.030 mm - Galben	94,0
TE0006226	Cuvă de încărcare cu separator - Galben	84,5
TE0001121	Suport pentru cuva de încărcare - Zincat	79,0
TE0006196	Lanț complet pentru tubulatură evacuare deșuri (1 bucată)	7,2
TEE001AA	Carabina pentru tub evacuare deseuri	1,5
TE0006225	Dispozitiv încetinire deșuri	25,7
TEE001LA	Protecție metalică pentru tubulatură	85
TEE001TV	Recipient dreptunghiular din polyuretan cu mânere capacitate 180 l	102
TEE002TV	Recipient dreptunghiular din polyuretan cu mânere capacitate 200 l	127
TEE001BB	Benă basculantă polietilenă 70L/150 kg	89
TEE001IM	Dispozitiv pentru umplerea sacilor	28
TEE001SA	Saci 50x80 cm, 100 microni, din polietilenă reciclată (set 10 buc.)	5,6
Parapeți rutieri mobili		
TE0002810	Parapet lestable NJ70/1I din plastic roșu 1.000x400x700 mm	42
TE0002811	Parapet lestable NJ70/1I din plastic alb 1.000x400x700 mm	42
TETRAR0200	Gard mobil stradal din HDPE - ușoar, rezistent și nedeformabil, pentru delimitarea zonelor de lucru și a evenimentelor temporare. Prevăzut cu picioare rotative și sistem de stivuire pentru transport și depozitare Material: Polietilenă de înaltă densitate (HDPE), Dimensiuni (L x l x h): 196 x 5 x 100 cm, Înălțime de la sol: 19,5 cm, Greutate: 11,3 kg.	65,4

Nou!

STATII MOBILE BETON & SAPA



Statii mobile
pentru sapa
Pagina 122



Silozuri orizontale
EUROSILO
Pagina 130



Silozuri verticale
Pagina 133




Statii mobile
pentru beton
Pagina 139



Statii pentru lapte
de var
Pagina 141





Statii mobile pentru sapa traditionala seria T

Echipele din seria T Overmat sunt soluția ideală pentru producția de sapa tradițională și preamestecată. Datorită software-ului puternic, este posibil să se dozeze cu precizie toate materialele vrac stocate în mașină, de la cele inerte cu granulație diferită - nisip și pietriș, până la lianți, fibre și lichide, gel, pulbere sau aditivi. Sunt compacte și au un centru de greutate extrem de scăzut, datorită vasului de amestecare cu ridicare/coborâre hidraulică care rămâne protejat în timpul deplasării.

Preț de la 206.700 €

*Include punere în funcțiune și instrucțaj

Nu include autosasiu

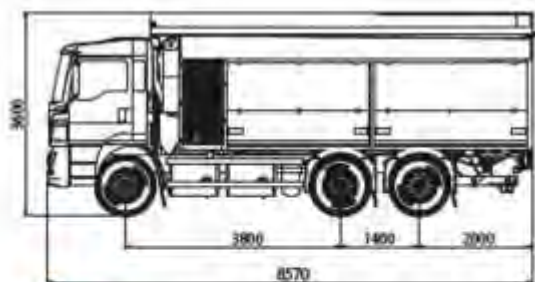


MSA	9.4 T PTO	13.4 TD	15.5 T PTO	20.6 T PTO	20.6 T R	24.7 T R	20 TP PTO
Volum nisip	9 m ³	13 m ³	15 m ³	20 m ³	20 m ³	24 m ³	20 m ³ sapa pre- amestecata
Volum ciment	4 m ³	4 m ³	5 m ³	6 m ³	6 m ³	7 m ³	
Volum mixer	270 l	270 l	270 l	270 l	270 l	270 l	270 l
Debit material *1	Pana la 6 m ³ /h	Pana la 6 m ³ /h	Pana la 6 m ³ /h	Pana la 6 m ³ /h	Pana la 6 m ³ /h	Pana la 6 m ³ /h	Pana la 6 m ³ /h
Inaltime max. pompare*1	100 m	100 m	100 m	100 m	100 m	100 m	100 m
Distanta max. pompare *1	150 m	150 m	150 m	150 m	150 m	150 m	150 m
Veicul	Camion cu 3 osii	Camion cu 4 osii	Camion cu 4 osii	Camion cu 5 osii	Semi remorca 3 osii	Semi remorca 3 osii	Camion cu 4 osii
Motor	P.T.O.	Deutz TCD 3.6 L4 85kW @ 2200 rpm	P.T.O.	P.T.O.	Deutz TCD 3.6 L4 85kW @ 2200 rpm	Deutz TCD 3.6 L4 85kW @ 2200 rpm	P.T.O.
Compresor	6.100 l 10 bar	6.100 l 10 bar	6.100 l 10 bar	6.100 l 10 bar	6.100 l 10 bar	6.100 l 10 bar	6.100 l 10 bar
Greutate*2	5,5 t*3	7,5 t*3	6,5 t*3	7,5 t*3	13,5 t	14 t	6 t*3

(*1) In functie de material si amestecul folosit.

(*2) Tara, dimensiunile și greutatele pot varia în funcție de echipament.

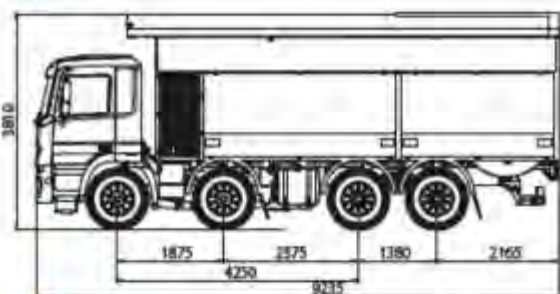
(*3) Fara vehicul.



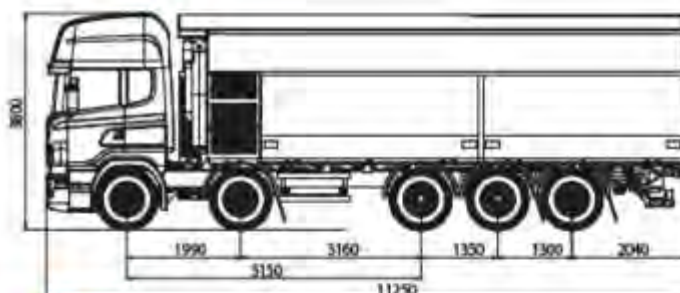
 MSA 9.4 T PTO




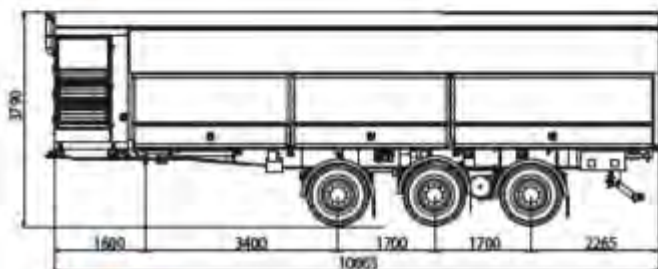
 MSA 13.4 TD



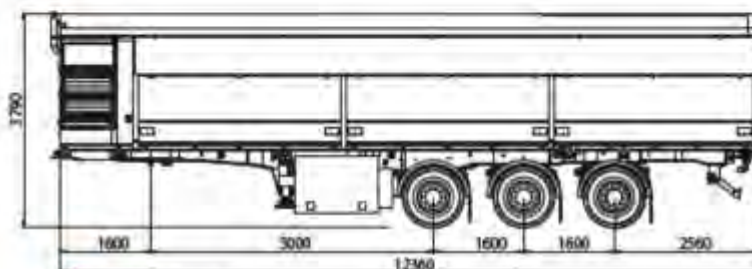
 MSA 15.5 PTO



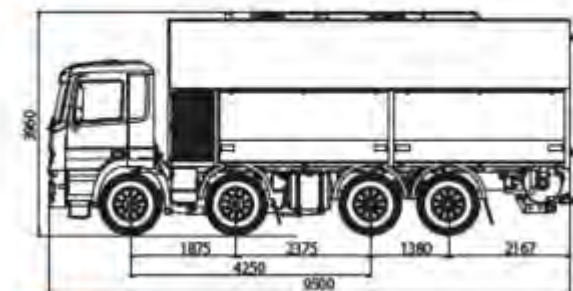
 MSA 20.6 T PTO



 MSA 20.6 TR




 MSA 24.7 TR



 MSA 20 TP PTO

MSA 20 TP PTO este un echipament pentru producerea de șape tradiționale preamestecate. Este construit cu un singur siloz de 20 m³ pentru depozitarea șapei preamestecate nisip-ciment.





Statii mobile pentru sapa lichida autonivelanta - seria ALS

Echipamentele din seria Overmat ALS sunt proiectate pentru a produce șapă lichidă autonivelantă, pe bază de ciment sau anhidrit. Nisipul și cimentul sunt depozitate în compartimente dedicate și sunt dozate precis cu apă și aditivi, conform formulei care este setată din panoul de comanda.

De mulți ani Overmat oferă o sondă pentru verificarea umidității nisipului care permite dozarea corectă a cantității de apă pre-stabilită prin formula memorată în software.

Echipamentele Overmat ALS pot produce, de asemenea, șapă lichidă preamestecată și șapă ușoară spumantă (cu ajutorul unui kit de spumare oferit opțional). Datorită celor 2 malaxoare - de preamestecare și malaxare finală/pompare, producția este continuă, asigurând o calitate înaltă a produsului final combinat cu o productivitate orară ridicată.

Preț de la 233.200 €

*Include punere în funcțiune și instrucțaj

Nu include autosasiu

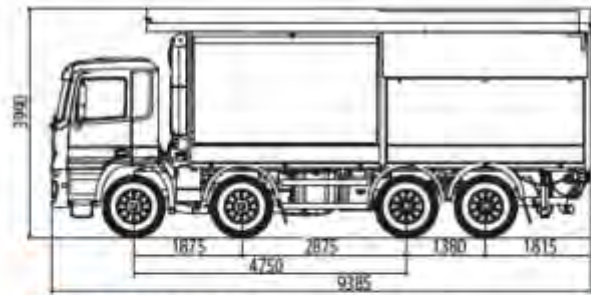


MSA	13.8 ALS PTO (13.5.3)	15.8 ALS PTO (15.5.3)	16.12 ALS PTO (16.7.5)	16.12 ALS R (16.7.5)	18.9 ALS R (18.5.3)
Volum nisip	13 m ³	15 m ³	16 m ³	16 m ³	18 m ³
Volum ciment sau anhidrit	8 m ³ (o 5+3 m ³)	8 m ³ (o 5+3 m ³)	12 m ³ (o 7+5 m ³)	12 m ³ (o 7+5 m ³)	9 m ³ (o 5+3 m ³)
Volum malaxor dozare/preamestecare	300 l	300 l	300 l	300 l	300 l
Volum malaxor amestecare finală (pompare cu snec)	500 l	500 l	500 l	500 l	500 l
Capacitate rezervor apa	800 l	800 l	800 l	800 l	800 l
Volum productie sapa autonivelanta * ¹	Pana la 12 m ³ /h	Pana la 12 m ³ /h	Pana la 12 m ³ /h	Pana la 12 m ³ /h	Pana la 12 m ³ /h
Volum productie sapa spumanta (optional) * ¹	Pana la 25 m ³ /h	Pana la 25 m ³ /h	Pana la 25 m ³ /h	Pana la 25 m ³ /h	Pana la 25 m ³ /h
Vehicul	Camion cu 4 osii	Camion cu 4 osii	Camion cu 4 sau 5 osii	Remorca 3 osii	Remorca 3 osii
Motor	P.T.O.	P.T.O.	P.T.O.	Deutz TCD 3.6 L4 85kW @ 2200 rpm	Deutz TCD 3.6 L4 85kW @ 2200 rpm
Greutate * ²	7 t * ³	7,5 t * ³	8 t * ³	14 t	14 t

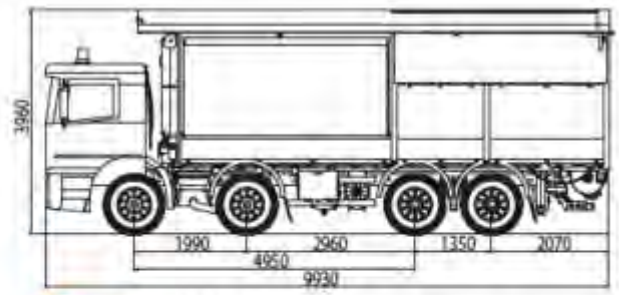
(*¹) In functie de material si amestecul folosit.

(*²) Tara, dimensiunile și greutatea pot varia în funcție de echipament.

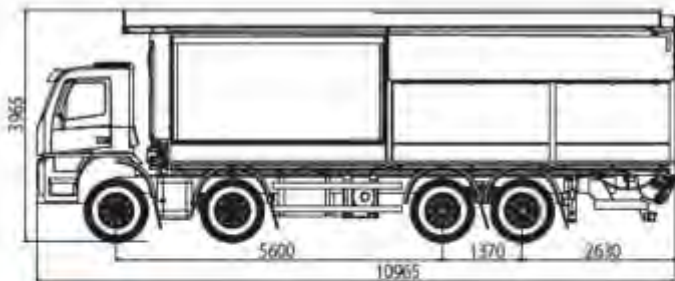
(*³) Fara vehicul.



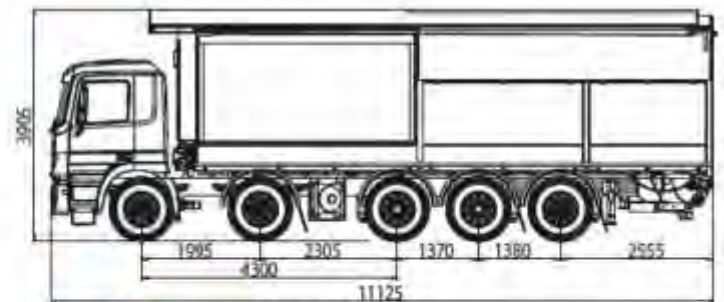
MSA 13.8 ALS PTO
/ MSA 13.5.3 ALS PTO



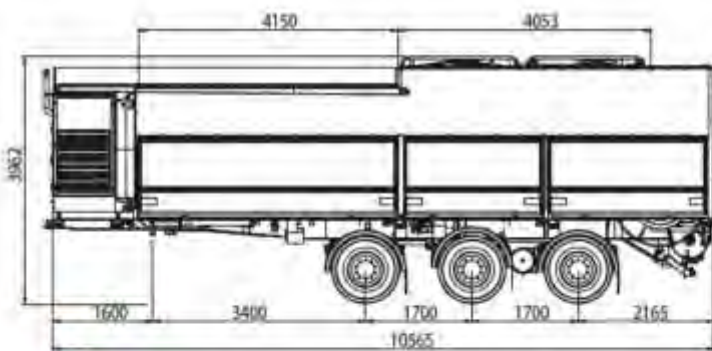
MSA 15.8 ALS PTO
/ MSA 15.5.3 ALS PTO



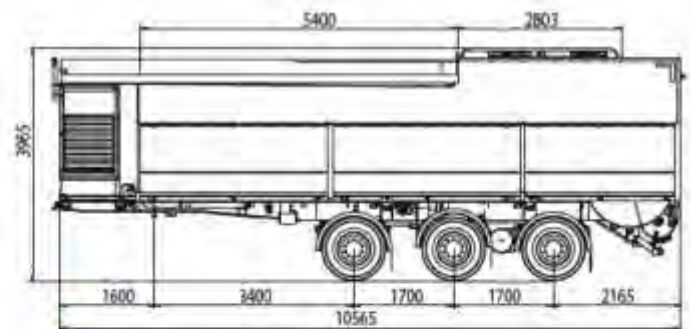
MSA 16.12 ALS PTO
/ MSA 16.7.5 ALS PTO




MSA 16.12 ALS PTO
/ MSA 16.7.5 ALS PTO



MSA 16.12 ALS R
/ MSA 16.7.5 ALS R



MSA 18.9 ALS PTO
/ MSA 18.5.3 ALS PTO




Statii mobile pentru beton/sapa usoara spumanta - seria A

Echipamentele Overmat din seria A sunt cel mai bun partener de lucru în producția de sapă ușoară, izolatoare, pentru pardoseli, din spumă spumanta sau pe baza de polistiren.

Preț de la 207.600 €

*Include punere în funcțiune și instructaj

Nu include autosasiu



Ciment spumos



Sapa usoara pentru pardoseli cu polistiren (optional)


MSA	15 A PTO	22 A PTO	13.9 A PTO	20 PB PTO	20 A M PTO
Volum ciment	15 m ³	22 m ³	13 m ³	20 m ³	20 m ³
Volum extra ciment	/	/	9 m ³	/	/
Malaxor dozator/preamestecare	350 l	350 l	350 l	350 l	/
Malaxor pompare	700 l	700 l	700 l	1000 l	1000 l
Rezervor apa	1000 - 2000 l	1000 - 2000 l	1000 - 2000 l	2000 l	2000 l
Productie sapa spumanta *1	Pana la 25 m ³ /h	Pana la 25 m ³ /h	Pana la 25 m ³ /h	Pana la 25 m ³ /h	Pana la 12 m ³ /h
Productie polistiren *1	Pana la 14 m ³ /h incarcare automata	Pana la 14 m ³ /h incarcare automata	Pana la 14 m ³ /h incarcare automata	Pana la 14 m ³ /h incarcare automata	Pana la 14 m ³ /h incarcare automata
Productie sapa autonivelanta preamestecata *1	Pana la 10 m ³ /h	Pana la 10 m ³ /h	Pana la 10 m ³ /h	/	/
Vehicul	Camion cu 3 osii	Camion cu 4 osii	Camion cu 4 osii	Camion cu 4 osii	Camion cu 4 osii
Motor	P.T.O.	P.T.O.	P.T.O.	P.T.O.	P.T.O.
Tare *2	6,5 t*3	7,5 t*3	7,5 t*3	7,5 t*3	6,5 t*3


(*1) In functie de material si amestecul folosit.

(*2) Tara, dimensiunile și greutatea pot varia în funcție de echipament.


(*3) Fara vehicul.

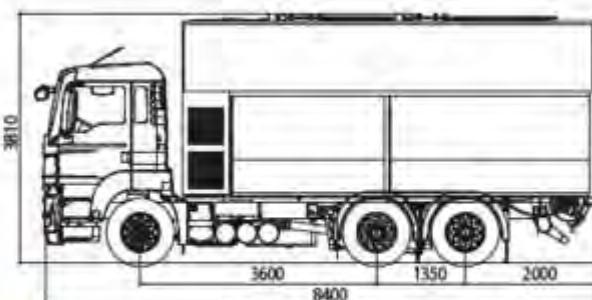
Sunt complet automate și, datorită versatilității lor, permit producerea sapa ușoară în toate formele, de la un produs 100% spumă până la un produs 100% polistiren și combinații intermediare. Întregul proces este gestionat automat, iar dozarea tuturor componentelor este atent controlată și certificată. O atenție deosebită merită mașina noastră MSA 22 A PTO sau 13,9 A PTO (în funcție de configurația aleasă). Este singurul echipament de pe piață care poate produce atât sapa ușoară (spumă și polistiren), cât și șapă lichidă preamestecată, chiar și în aceeași zi, prin încărcarea a doi lianți diferiți în compartimentele dedicate ale mașinii.



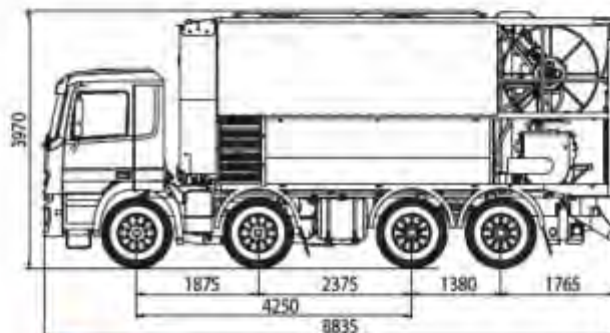
 MSA 22 A PTO
/ MSA 13.9 A PTO




 MSA 20 A M PTO



 MSA 15 A PTO



 MSA 20 PB PTO


Preț de la 251.500 €

*Include punere în funcțiune și instructaj

Nu include autosasiu



MSA	25.12 EPS PTO	30.8 EPS PTO	25.11 EPS R	35.15 EPS R	45.12 EPS R
Volum polistiren	25 m ³	30 m ³	25 m ³	35 m ³	45 m ³
Volum ciment	12 m ³	8 m ³	11 m ³	15 m ³	12 m
Dozator mixer	400 l	400 l	400 l	400 l	400 l
Mixer pompare	800 l	800 l	800 l	800 l	800 l
Rezervor apa	1000 l	1000 l	2000 l	2000 l	2000 l
Productie polistiren *1	Pana la 15 m ³ /h	Pana la 15 m ³ /h	Pana la 15 m ³ /h	Pana la 15 m ³ /h	Pana la 15 m ³ /h
Productie sapa spumanta (optional) *1	Pana la 25 m ³ /h	Pana la 25 m ³ /h	Pana la 25 m ³ /h	Pana la 25 m ³ /h	Pana la 25 m ³ /h
Vehicul	Camion cu 4 osii	Camion cu 4 osii	Remorca cu 2 osii	Remorca cu 3 osii	Remorca cu 3 osii
Motor	P.T.O.	P.T.O.	Deutz TCD 3.6 L4 85 kW @ 2200 rpm	Deutz TCD 3.6 L4 85 kW @ 2200 rpm	Deutz TCD 3.6 L4 85 kW @ 2200 rpm
Tare *2	6,5 t *3	6,5 t *3	13 t	15 t	15 t



Sapa usoara pentru pardoseli cu polistiren




Ciment spumos

(*1) In functie de material si amestecul folosit.

(*2) Tara, dimensiunile și greutatea pot varia în funcție de echipament.

(*3) Fara vehicul.

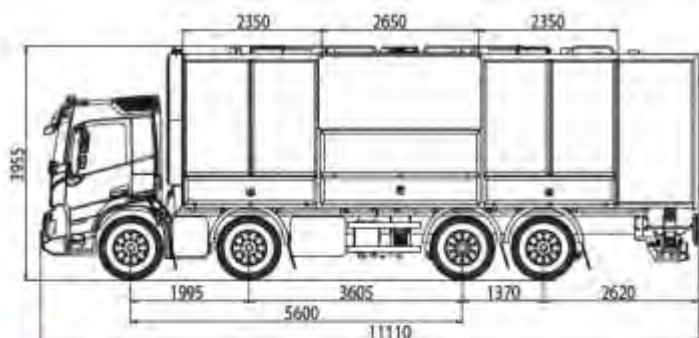


Statii mobile pentru beton/sapa usoara cu polistiren - seria EPS

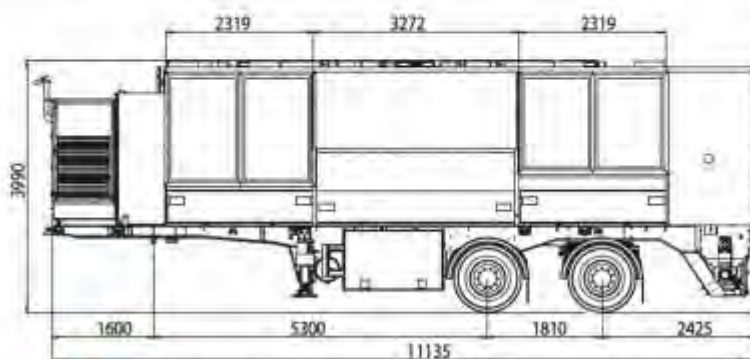
Echipamentele din seria Overmat EPS sunt proiectate pentru producerea de sapa ușoară cu polistiren. Sunt complet automate și datorită versatilității lor permit producerea de amestecuri cu material inert ușor, care este depozitat în compartimentele dedicate instalate la bordul mașinii.

Datorită celor două mixere - de preamestecare și malaxare finală/pompăre, producția este continuă, asigurând o calitate înaltă a produsului final combinat cu o productivitate orară ridicată.

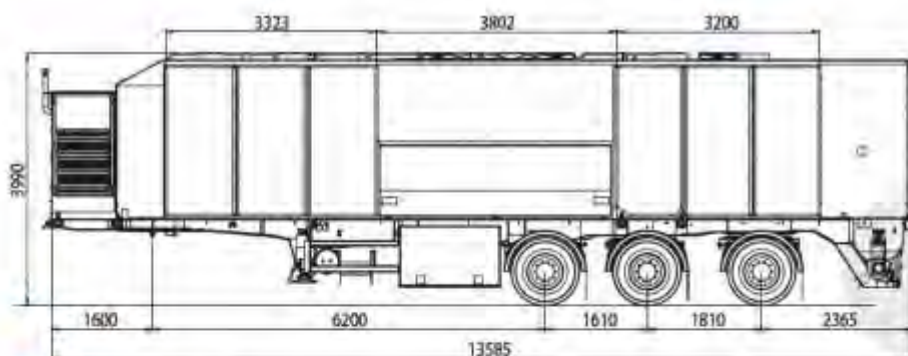
Echipamentele Overmat EPS pot produce și beton spumos, datorită unui generator de spumă opțional.



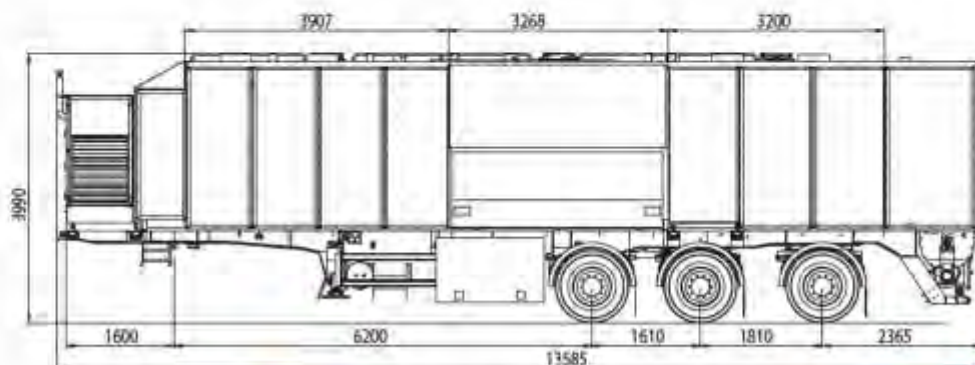
MSA 25.12 EPS PTO
/ MSA 30.8 EPS PTO



MSA 25.11 EPS R



MSA 35.15 EPS R



MSA 45.12 EPS R

Eurosiilo S



Silozul orizontal EUROSILO S are structura special adaptata pentru a putea fi incarcat si descarcat din camion cu bratul hidraulic din dotarea camionului (carlig tractare).

Capacitate stocare cuprinsa intre 15 si 32 mc disponibil in varianta electronica (EUROSILO S/DE) sau cu extractie temporizata (EUROSILO S/T), poate fi utilizat pentru depozitare si dozarea a diverse materiale precum materiale tip pudra, sau cu granulometrie.

Instalare rapida pentru a simplifica si facilita manipularea aceste silozuri pot fi echipate cu accesorii ce nu necesita demontare in timpul transportului cum ar fi sistemul de filtrare a prafului sau cuplajul hidraulic pentru descarcare.

Silozul poate fi instalat in santier fara a fi necesara nici o operatie manuala.



Siloz orizontal cu structura tip container

Proiectat pentru a oferi posibilitatea de a fi stivuit cu același tip de siloz sau alte containere clasice, EUROSILO C minimizează spațiul ocupat în șantier și sunt ideale pentru spațiile urbane congestionate ale marilor orașe.

Beton, premix și consolidare fundație

Sunt utilizate pentru a stoca materiale tip pudră sau materiale granulare cum ar fi: ciment, betonită, var, materiale de umplere sau alte materiale similare.

Dozare electronică și temporizată

EUROSILO C poate fi dotat cu sistem de dozare electronic cu celule de încărcare (contragreutate) și dozare ajustabilă temporizată.





SILOZ MOBIL ORIZONTAL, DIN 1989
Ușor de transportat și cu un impact redus asupra mediului, silozurile orizontale EUROSILO sunt dispozitive mobile pentru șantiere de construcții pe termen scurt și, spre deosebire de silozurile verticale, nu necesită utilizarea unei macarale pentru instalarea lor sau plăci de beton / ancore la sol în timpul fazei de lucru, permițând considerabil economii la costurile de asamblare, dezasamblare și manipulare.

Silozurile orizontale EUROSILO sunt utilizate în construcții, agricultura, sector ecologic și chimic. Datorită caracteristicilor lor unice și a unei game largi de accesorii, acestea pot fi utilizate pentru depozitarea și dozarea granulelor și pulberilor precum ciment, var, materiale de umplere, nisip și produse similare.



- Capacitate depozitare: 50 - 250 m³
- Încărcare material: umplere pneumatică cu autocisternă
- Dozarea materialului: volumetric temporizat
- Coborâre material: vibratoare electromecanice / instalații de fluidizare
- Extragere material: șurub de descărcare cu o capacitate de 17, 25, 40 sau 60 m³/h
- Siguranță: supapă de reglare a presiunii / supapă cu presostat pe conducta de încărcare
- Transport: optimizare maximă a spațiului
- Proiectare structurală: standarde NTC 2018 și EUROCODE 1/3/8

Siloz Vertical	Volum m ³	Diametru (mm)	Lungime transport (mm)
SP 35/50	50	3500	8440
SP 35/70	70	3500	10700
SP 35/80	80	3500	12300
SP 35/90	90	3500	13000
SP 35/110	110	3500	15200
SP 35/125	125	3500	16800
SP 35/135	135	3500	17500

Siloz Vertical	Volum m ³	Diametru (mm)	Lungime transport (mm)
SP 50/140	140	5000	11100
SP 50/170	170	5000	12600
SP 50/200	200	5000	14100
SP 50/220	220	5000	15600
SP 50/250	250	5000	17100



Toate elementele care compun silozurile cu panouri verticale (con de refulare, acoperiș și cilindric virole) sunt proiectate și fabricate pentru a fi înșurubate și asamblate direct pe șantier.

Etanșările speciale și gudronul îmbinărilor în timpul asamblării asigură izolarea față de in afara. Structura în elemente cu flanșă, precum și permițând cea mai mare depozitare capacitate disponibile, este cea mai buna solutie pentru optimizarea spatiului si a costurilor in timpul transport.



Capacitate de depozitare: 23 - 100 m³

Încărcare material: umplere pneumatică cu autocisternă.

Dozare material: sistem de cântărire volumetric / electronic temporizat

Coborârea materialului: vibratoare electromecanice / sistem de fluidificare

Extragere material: șurub de descărcare cu o capacitate de 17, 25, 40 sau 60 m³/h

Siguranță: supapă de reglare a presiunii / supapă cu presostat pe conducta de încărcare

Transport: siloz împărțit în 2 părți telescopice pentru a reduce dimensiunile de gabarit

Proiectare structurală: standarde NTC 2018 și EUROCODE 1/3/8



Siloz Vertical	Volum m ³	Diametru (mm)	Lungime transport (mm)
STC 22/23	23	2200	4400
STC 22/29	29	2200	6000
STC 22/34	34	2200	6000
STC 22/39	39	2200	7500
STC 22/44	44	2200	7500

Siloz Vertical	Volum m ³	Diametru (mm)	Lungime transport (mm)
ST 24/08	28	2450	4500
ST 24/35	35	2450	6000
ST 24/41	41	2450	6000
ST 24/47	47	2450	7500
ST 24/53	53	2450	7500
ST 24/65	65	2450	9000
ST 24/75	75	2450	9000

Siloz Vertical	Volum m ³	Diametru (mm)	Lungime transport (mm)
SM 29/40	40	2950	4700
SM 29/50	50	2950	6200
SM 29/62	62	2950	6200
SM 29/72	72	2950	7700
SM 29/81	81	2950	7700
SM 29/91	91	2950	9200
SM 29/100	100	2950	9200

Silozurile verticale telescopice sunt împărțite în două părți care se potrivesc unul în celălalt în timpul transport, reducând considerabil necesarul de spațiu și costurile de transport. Modelele cu diametrul de 2450 mm sunt ușor de transportat pe tractor-remorci normale sau camioane și sunt potrivite pentru depozitare mici și medii. Modelele cu diametrul de 3000 mm pot fi transportate ca „încărcături excepționale fără escortă” și sunt potrivite pentru stocare medie spre mare.





Capacitate de depozitare: 9 - 103 m³
 Încărcare material: umplere pneumatică cu autocisternă
 Dozare material: sistem de cântărire volumetric / electronic temporizat
 Coborârea materialului: Vibrare electromecanic / sistem de fluidificare
 Extragere material: șurub de descărcare cu o capacitate de 17, 25, 40 sau 60 m³/h
 Siguranță: supapă de reglare a presiunii / supapă cu presostat pe conducta de încărcare
 Proiectare structurală: standarde NTC 2018 și EUROCODE 1/3/8



Siloz Vertical	Volum m ³	Diametru (mm)	Lungime transport (mm)
SM 29/15	15	2950	3500
SM 29/24	24	2950	5000
SM 29/34	34	2950	6500
SM 29/44	44	2950	8100
SM 29/54	54	2950	9600
SM 29/64	63	2950	11200
SM 29/74	74	2950	12600
SM 29/84	84	2950	14200
SM 29/94	94	2950	15700
SM 20/103	103	2950	17200

Siloz Vertical	Volum m ³	Diametru (mm)	Lungime transport (mm)
SM 24/09	9	2450	3100
SM 24/16	16	2450	4600
SM 24/23	23	2450	6100
SM 24/29	29	2450	7600
SM 24/36	36	2450	9100
SM 24/43	43	2450	10600
SM 24/49	49	2450	12300
SM 24/52	52	2450	13000
SM 24/61	61	2450	15600

Siloz Vertical	Volum m ³	Diametru (mm)	Lungime transport (mm)
SMC 22/07	7	2200	3100
SMC 22/13	13	2200	4500
SMC 22/19	19	2200	6000
SMC 22/24	24	2200	7500
SMC 22/30	30	2200	9000
SMC 22/35	35	2200	10500
SMC 22/41	41	2200	12000



Pe lângă faptul că este extrem de ușor de asamblat pe șantier, construcția monolitică care caracterizează acest tip de siloz garantează protecție maximă împotriva umidității și infiltrațiilor.

Modelele cu diametrul de 2450 mm sunt ușor de transportat cu camioane standard și sunt ideale pentru depozitare materiale de dimensiuni mici și mijlocii.

Modelele cu diametrul de 3000 mm, pot fi transportate ca „încărcături excepționale fără escortă” și sunt ideale pentru depozitare medie-înaltă.





Număr de containere pentru agregate: de la 2 până la 4
 Mobilitate: încărcare/descărcare din camion fără utilizarea unui echipament de ridicare
 Depozitare ciment: silozuri orizontale mobile cu sistem de cântărire.
 Dimensiuni de gabarit: extrem de compact pentru a optimiza spațiul pe șantier.
 Management: panou cu ecran tactil la bord / software pe stația de lucru PC
 Siguranță: conformitatea cu Directiva Mașini 2006/42/CE
 Întreținere: simplă și la costuri reduse.

Statie de beton mobila	Tecno 60 LT
Debit agregate	60 m ³ /h
Capacitate stocare bena	8 m ³
Numar bene material	2, 3 sau 4
Inaltime de incarcare	2,70 m
Cantarire agregate	Sistem singular pentru toate benele





Număr de containere pentru agregate: de la 2 până la 4
 Mobilitate: încărcare/descărcare din camion fără
 utilizarea unui echipament de ridicare
 Depozitare ciment: silozuri orizontale mobile cu sistem
 de cântărire.
 Dimensiuni de gabarit: extrem de compact pentru a
 optimiza spatiul pe santier.
 Management: panou cu ecran tactil la bord / software pe
 stația de lucru PC
 Siguranță: conformitatea cu Directiva Mașini
 2006/42/CE
 Întreținere: simplă și la costuri reduse.



Statie de beton mobila	Tecno 100 LT
Debit agregate	100 m ³ /h
Capacitate stocare bena	11 - 12 m ³
Numar bene material	2, 3 sau 4
Inaltime de incarcare	2,70 m

*Cantărire agregate in sistem individual pentru fiecare bena sau total pentru toate benele de agregate.

Varul lichid sau laptele de var are ca domenii de utilizare:

- Constructii rutiere
- Constructii civile
- Agricultura
- Silvicultura
- Tratarea deseurilor

Instalatia pentru productie de lapte de var se compune din:

- Siloz pentru var
- Snec pentru transport
- Echipament de dizolvare a varului
- Tablou de comanda cu memorizarea retetei

Tipuri de siloz: vertical sau orizontal (vezi SAMI Eurosilo si SAMI Silmatic). Capacitatile disponibile sunt intre 15 si 105 mc.

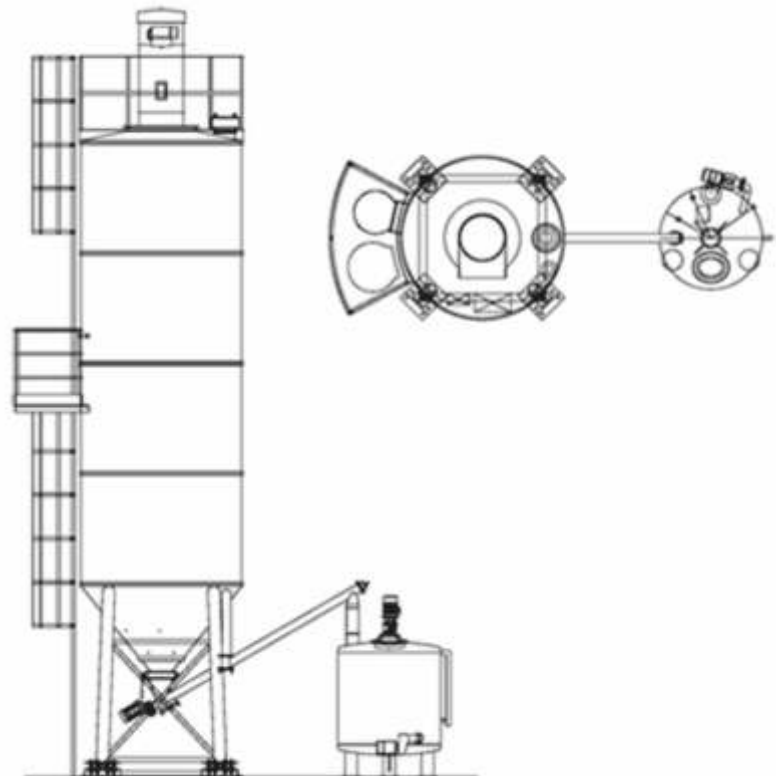


CICLU AUTOMATIZAT DE PRODUCTIE


Instalatia se afla sub control permanent al tabloului de comanda, preparand automat noi sarje de material pe masura ce laptele de var este descarcat din echipament.

Dozajul de var se poate face din una din urmatoarele versiuni:

- prin cantarire electronica permanenta a cantitatii de material
- prin reglarea timpului de transfer al materialului din siloz



ACCES SI LUCRU LA INALTIME




Ascensoare de santier
Pagina 143



Lifturi pentru marfa si persoane
Pagina 148



Platforme autoridicatoare
Pagina 154



Nacele pe cabluri
Pagina 157



Elevatoare pentru materiale de constructii
Pagina 161



Macarale turn
Pagina 168



Macarale automontante
Pagina 176



Nacele foarfeca
Pagina 189



Nacele tip spider
Pagina 195



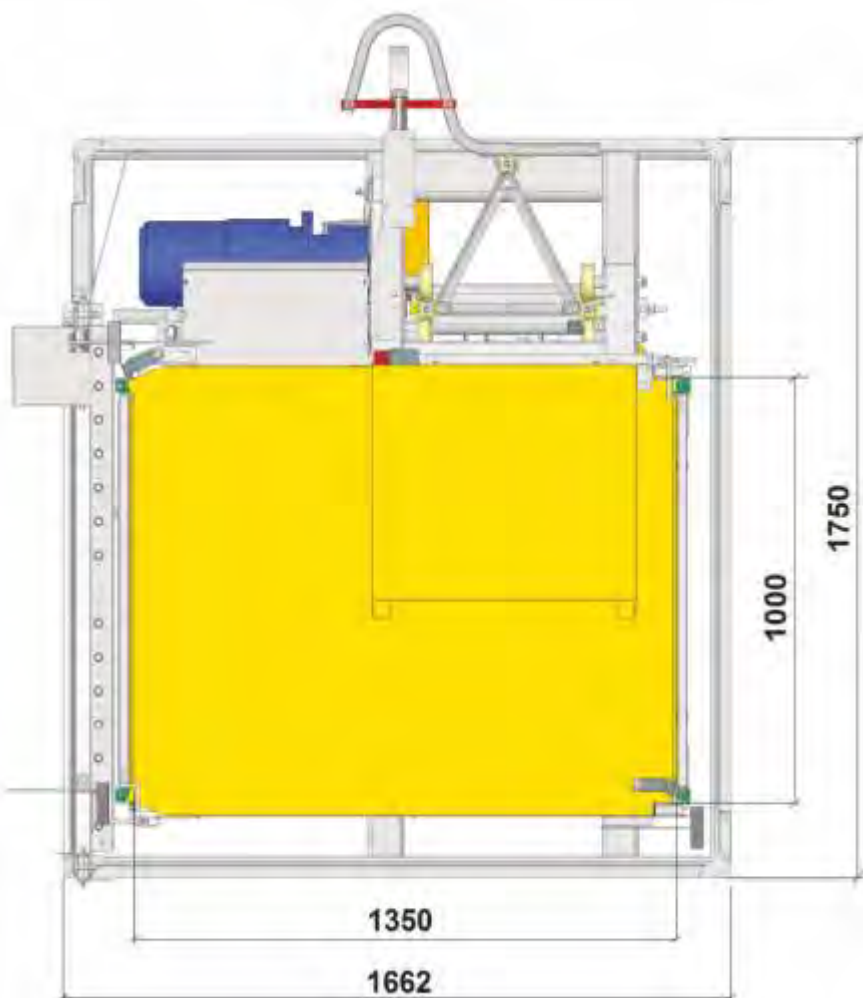
Nacele EuroSky (telescopice)
Pagina 197



Nacele EuroSfilo (telescopice articulate)
Pagina 210



ELSA H05

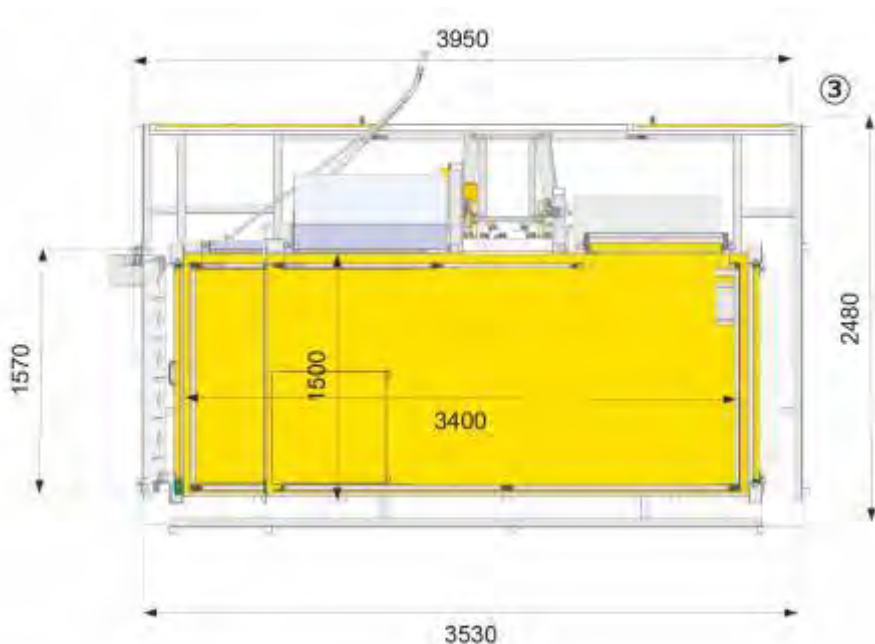


sau 500 kg

Date tehnice ELSA H05

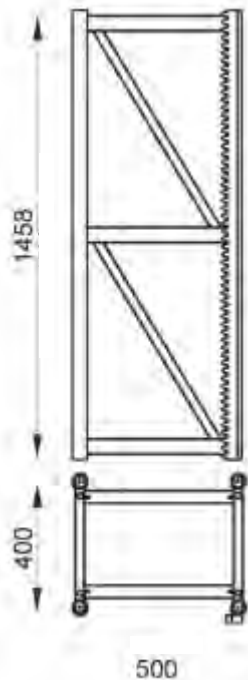
Capacitate cu limitatoare	6 persoane sau 500 kg
Viteza ridicare	25/30 m/min
Inaltime max. ancorat	160 m
Dimensiuni interne cabina	1,00 x 1,40 m
Deschidere usi	0,98 x 2,00 m
Putere motoare	1 x 5,5 kW
Putere de lucru intermitenta 15%	1 x 6 kW
Tensiune de alimentare	230/400V 50 Hz
Intrerupator de protectie	16 A
Putere minima necesara	6 kW
Greutate unitate de baza	1.725 Kg
Pompa automata de lubrifiere cremaliera	√

ELSA H20



ELSA H20		sau 2.000 kg
ELSA H20 PLC		sau 2.000 kg

Date tehnice	ELSA H20	ELSA H20 PLC
Capacitate cu limitatoare	(1) 15 persoane sau 2.000 kg	
	(2) 22 persoane sau 2.000 kg	
Viteza ridicare	25-30 m/min.	25-40 m/min. in functie de sarcina
Inaltime max. ancorat	220 m	
Dimensiuni interne cabina	(1) 2,20 x 1,50 m	
	(2) 3,00 x 1,50 m	
	(3) 3,40 x 1,50 m	
Tensiune de alimentare	230/400V 50Hz	
Amperaj	36 A	
Putere motoare	2x 7,5 kW	
	Variabila in functie de viteza necesara	
Putere minima necesara	25 kW	
Pompa automata de lubrifiere	√	

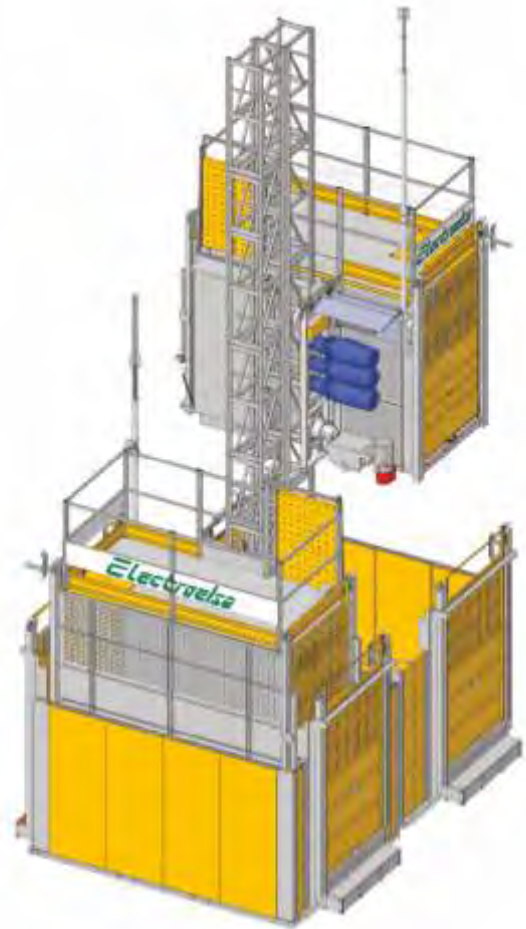


Compatibil cu:
ELSA PM M 20
ELSA PM-M 50
ELSA P40



500

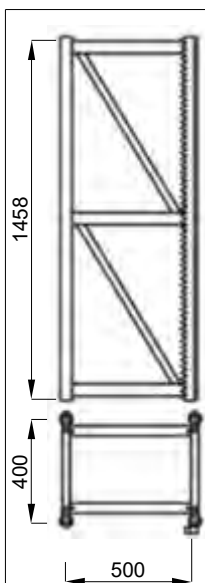
Sectiune patrata



FUNCTII SPECIALE

- panou de control automat cu ecran tactil si PLC;
- viteza de ridicare de la 25 la 40 m / min in functie de sarcina transportata, gestionata automat de invertor;
- senzor biometric pentru a permite utilizarea aparatului;
- limitator de sarcina

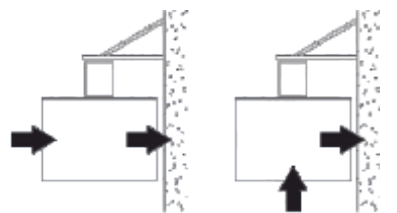
Disponibil si in versiune cu doua cabine



Compatibil cu:
EHPM/EHM 2500/10
EHPM/EHM 2500/15
ELSA PM-M 50
ELSA P40



500



Configuratie cu variantele de acces

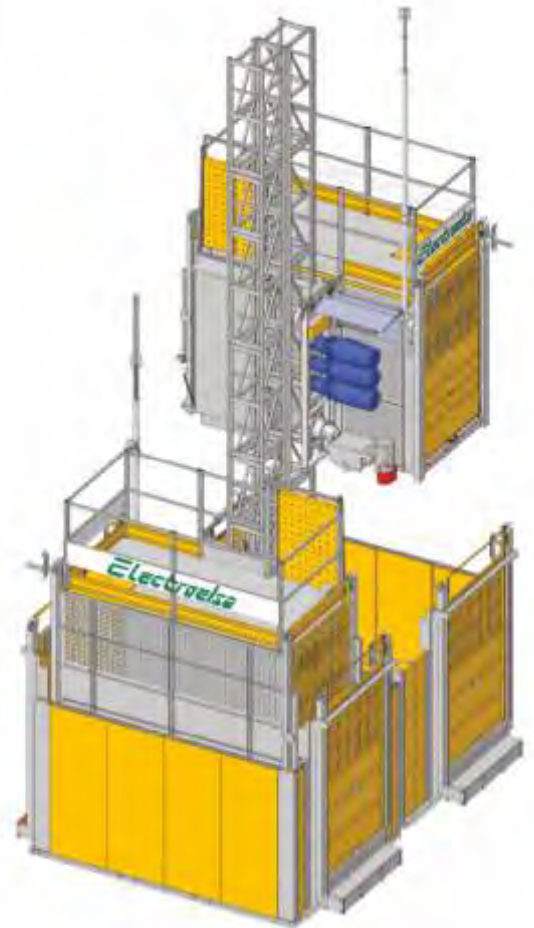
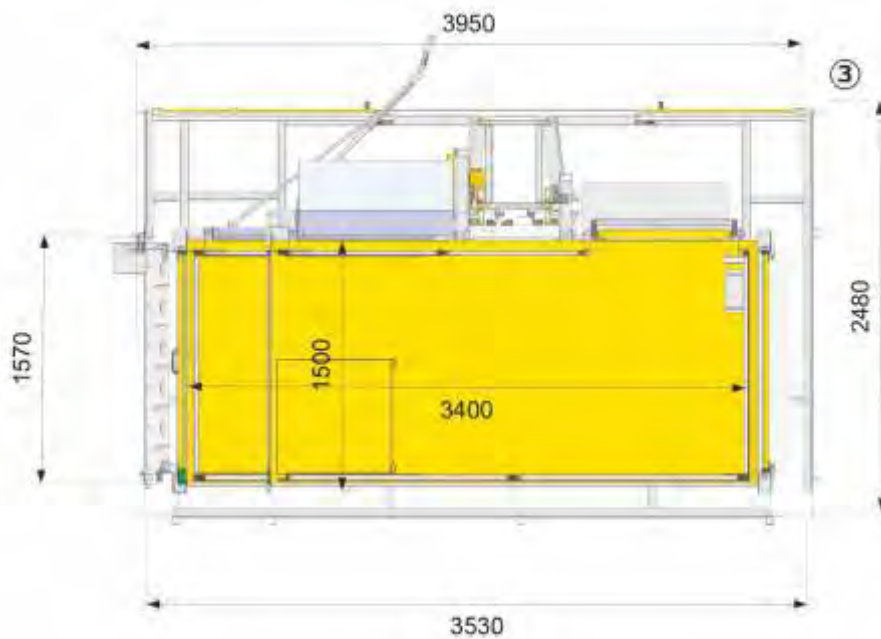
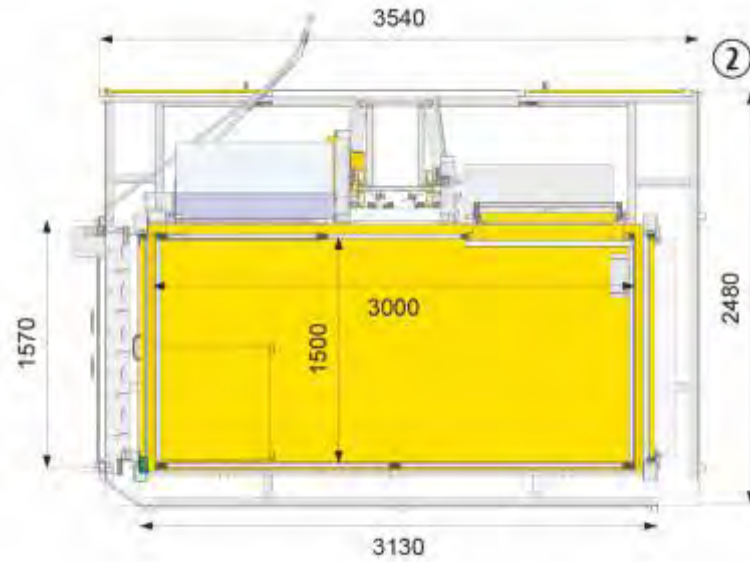
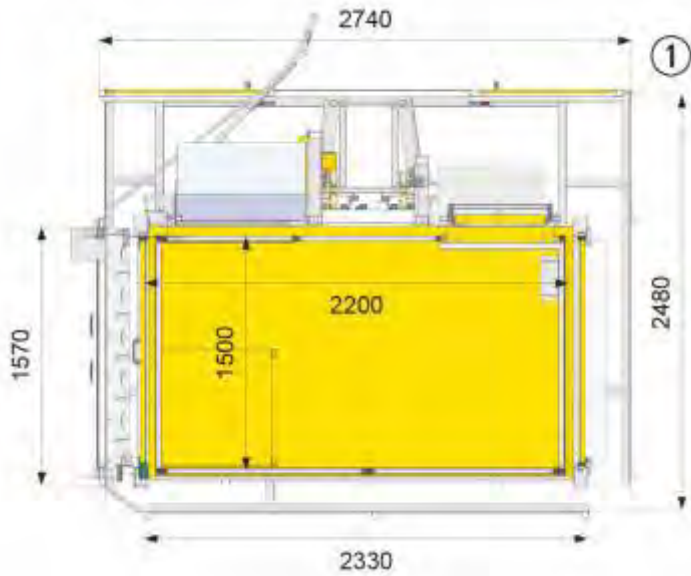


Dispozitiv de siguranta pentru controlul vitezei cu oprire progresiva

MAXIMUM LOAD WEIGHING ON THE BASE AREA BY FULL MOVING LOADED UNIT			
HEIGHT (m)	n° mast sections	F (daN)	P (daN/m²)
10	7	1279,9	
20	14	1305,8	
30	21	1470,3	
40	28	1689,4	
50	35	1908,5	
60 **	42		3922
70	49		4209
80	55		4455
90	62		4742
100	69		5029
150	103		6423
200	138		7858

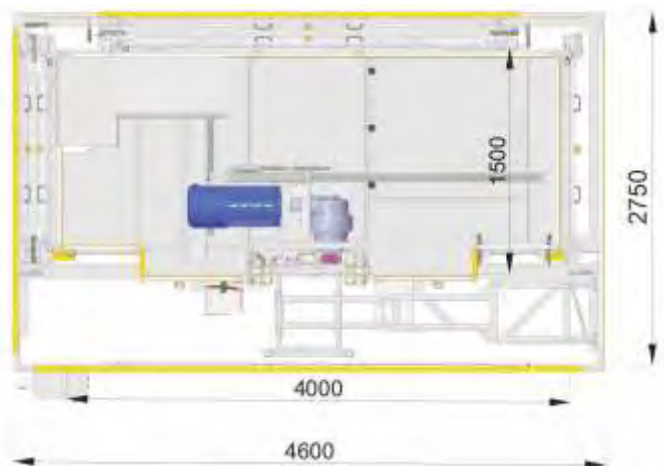
** For machines with installations for heights greater than 50 m the base must always be placed on the ground.

ELSA H20



Disponibil si in versiune Twincage

ELSA H50

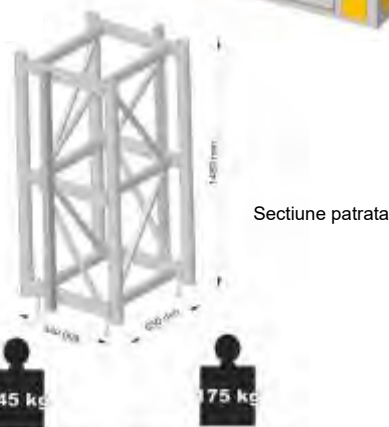
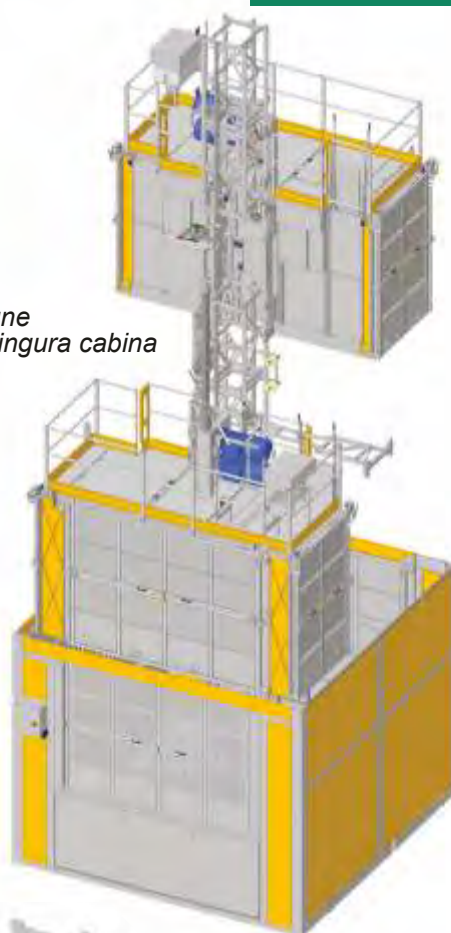


Versiune cu o singura cabina



Versiune cu doua cabine

Versiune cu o singura cabina



Sectiune patrata

O cabina / 1 cremaliera 2 cabine / 2 cremaliere

5.000 kg

Date tehnice	ELSA H50	
Capacitate cu limitatoare	2.700/3.200/3.600/4.000/5.000 kg	2.700/3.200/3.600/4.000/4.500 kg
Viteza ridicare	60 m/min	90 m/min
Inaltime max. ancorat	500 m	
Dimensiuni interne cabina	1,5 x 4 m / 1,5 x 5,6 m	
Tensiune de alimentare	230/400V 50 Hz	
Putere motoare	2 x 22,5 kW	2 x 30 kW
Putere minima necesara	60 kW	90 kW
Pompa automata de lubrifiere	√	

Nou!




• Dimensiuni interne cabina

2,00 x 1,40 m

• Sarcina

1200 kg

ELSA M1225 ECO



Capacitate	1.200 kg	
Viteză de ridicare	12 m/min	20 m/min
Înălțime max. ancorat	220 m	
Dimensiuni interne cabină	2,00 x 1,40	
Tensiune de alimentare	230/400 V-50 Hz 275/480 V-60 Hz	
Înterupător de protecție	16 A	
Putere motoare	1 x 4 kW	
Putere min. necesară	6 kW	
Greutate unitate de bază	760 kg	
Pompă automată de lubrifiere cremalieră	✓	
Grilaj anti-strivire	✓	
Limitator de sarcină	✓	✓

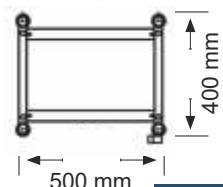



Dispozitiv de siguranță pentru controlul vitezei cu oprire progresivă

COLOANA



72 kg



DISPONIBIL DOAR CU CATARG RECTANGULAR

Dispozitiv de siguranță integrat
(detectarea lipsei șuruburilor între coloane)

ELSA PM-M 10

①

Dimensiuni interne cabina
1,35 m x 1,00 m

Capacitate 1.000 kg



②

Dimensiuni interne cabina
1,50 m x 1,20 m

Capacitate 1.000 kg



③

Dimensiuni interne cabina
2,00 m x 1,40 m

Capacitate 1.000 sau 800 kg






④




Dimensiuni interne cabina
3,16 m x 1,00 m

Capacitate 1.000 sau 800 kg

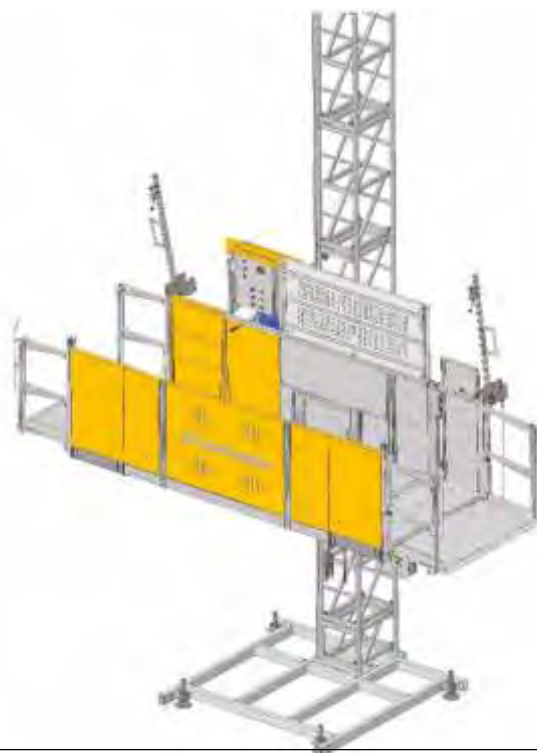


ELSA PM-M 10

Date tehnice			
Capacitate maxima	800 - 1.000 kg (3), (4) - (1), (2)	1.000 kg (3), (4) - (1), (2)	
Viteza ridicare	10,6 m/min		
Inaltime max. ancorat	160 m		
Dimensiuni interne cabina	(1) 1,35 x 1,00 m (2) 1,50 x 1,20 m (3) 2,00 x 1,40 m (4) 3,16 x 1,00 m		
Tensiune de alimentare	220/230V 50 /60 Hz		
Intrerupator de protectie	16 A		
Putere motoare	1 x 2,2 kW		
Putere minima necesara	3 kW		
Greutate unitate de baza	(1), (2) 550 Kg (3), (4) 740 Kg		
Grilaj baza anti accidentare	√		
Pompa automata de lubrifiere cremaliera			

Date tehnice			
Capacitate maxima	1.000 kg (3), (4) - (1), (2)		
Viteza ridicare	12 m/min	20 m/min	
Inaltime max. ancorat	160 m		
Dimensiuni interne cabina	(1) 1,35 x 1,00 m (2) 1,50 x 1,20 m (3) 2,00 x 1,40 m (4) 3,16 x 1,00 m		
Tensiune de alimentare	230/400V 50 /60 Hz		
Intrerupator de protectie	16 A		
Putere motoare	1 x 4 kW	1 x 5,5 kW	
Putere minima necesara	6 kW	8 kW	
Greutate unitate de baza	(1), (2) 550 Kg (3), (4) 740 Kg		
Grilaj baza anti accidentare	√		
Pompa automata de lubrifiere cremaliera	√		

ELSA PM-M 20



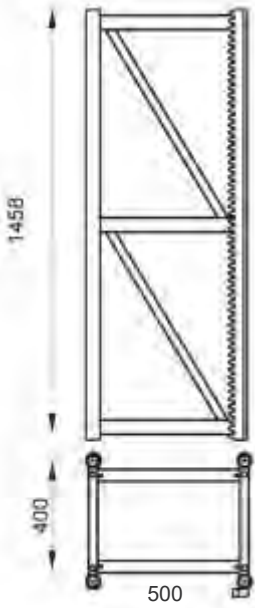
Dimensiuni cabina	① 2,28 x 1,34	② 3,40 x 1,34	③ 4,00 x 1,34	④ 3,08 x 1,64	⑤ 3,43 x 1,64	
	2300 kg	2000 kg	1500 kg	2000 kg	1800 kg	EHM
↑	+2200 kg	+1900 kg	+1400 kg	+1900 kg	+1700 kg	EHPM
↑↑	+2100 kg	+1800 kg	+1300 kg	+1800 kg	+1600 kg	
↑↑↑	+2000 kg	+1700 kg	+1200 kg	+1700 kg	+1500 kg	
↑↑↑↑	+1900 kg	+1600 kg	+1100 kg	+1600 kg	+1400 kg	
↑↑↑↑↑	+1800 kg	+1500 kg	+1000 kg	+1500 kg	+1300 kg	
↑↑↑↑↑↑	+1700 kg	+1400 kg	+900 kg	+1400 kg	+1200 kg	
↑↑↑↑↑↑↑	+1600 kg	+1300 kg	+800 kg	+1300 kg	+1100 kg	

Date tehnice



Capacitate incarcare	(1) 2.300 kg (2) 2.000 kg (3) 1.500 kg (4) 2.000 kg (5) 1.800 kg
Viteza ridicare	12 m/min 20 m/min
Inaltime max. ancorat	220 m
Dimensiuni interne cabina	(1) 2,28 x 1,34 m (2) 3,40 x 1,34 m (3) 4,00 x 1,34 m (4) 3,08 x 1,64 m (5) 3,43 x 1,64 m
Tensiune de alimentare	230/400V 50 Hz
Intrerupator de protectie	25 A 32 A
Putere motoare	2 x 4 kW 2 x 5,5 kW
Putere minima necesara	12 kW 15 kW
Greutate unitate de baza	(1) 1.550 kg (2) 1.790 kg (3) 1.830 kg (4) 1.790 kg (5) 1.900 kg
Grilaj baza anti accidentare	√
Pompa automata de lubrifiere cremaliera	√

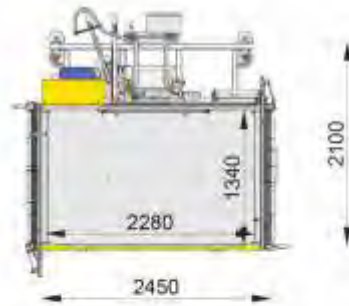
ELSA PM-M 20



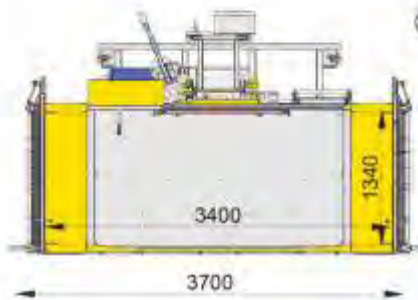
Compatibil cu:
ELSA PM-M 50
ELSA H20
ELSA P40



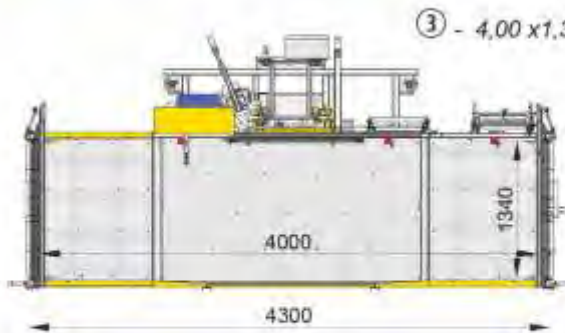
72 kg



① - 2,28 x 1,34 m - 2300 kg



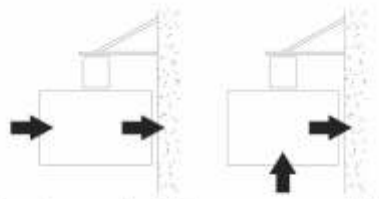
② - 3,40 x 1,34 m - 2000 kg




③ - 4,00 x 1,34 m - 1500 kg




Dispozitiv de siguranta
pentru controlul vitezei cu
oprire progresiva



Configuratie cu variantele
de acces

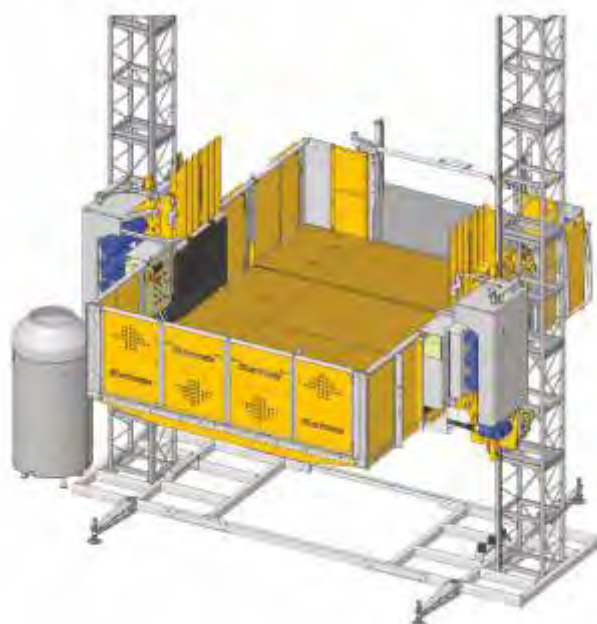



④ - 3,08 x 1,64 m - 2000 kg



⑤ - 3,43 x 1,64 m - 1800 kg

ELSA PM-M 50



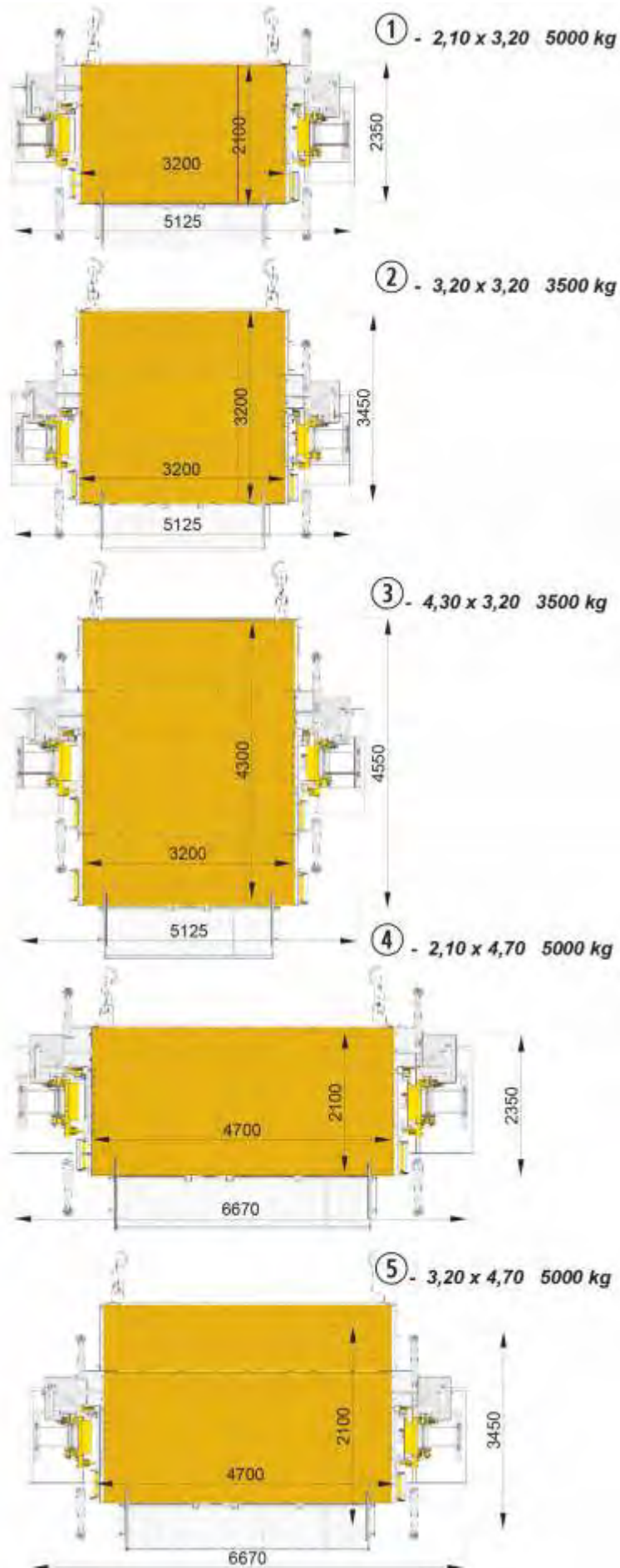
Dimensiuni cabina	①	②	③	④	⑤	
	2,10 x 3,20	3,20 x 3,20	4,30 x 3,20	2,10 x 4,70	3,20 x 4,70	
	5000 kg	3500 kg	3500 kg	5000 kg	3500 kg	M
↑	+4900 kg	+3400 kg	+3400 kg	+4900 kg	+3400 kg	PM
↑↑	+4800 kg	+3300 kg	+3300 kg	+4800 kg	+3300 kg	
↑↑↑	+4700 kg	+3200 kg	+3200 kg	+4700 kg	+3200 kg	
↑↑↑↑	+4600 kg	+3100 kg	+3100 kg	+4600 kg	+3100 kg	
↑↑↑↑↑	+4500 kg	+3000 kg	+3000 kg	+4500 kg	+3000 kg	
↑↑↑↑↑↑	+4400 kg	+2900 kg	+2900 kg	+4400 kg	+2900 kg	
↑↑↑↑↑↑↑	+4300 kg	+2800 kg	+2800 kg	+4300 kg	+2800 kg	
↑↑↑↑↑↑↑↑	+4200 kg	+2700 kg	+2700 kg	+4200 kg	+2700 kg	

Date tehnice



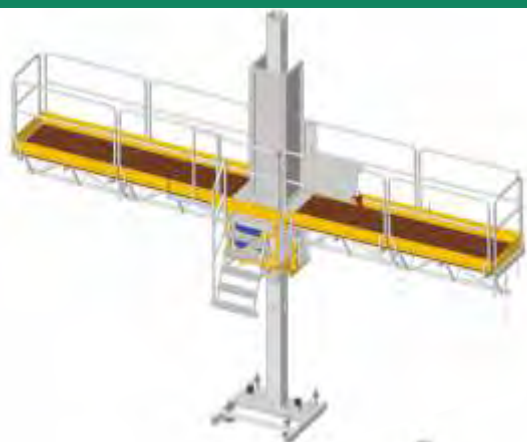
Capacitate incarcare	5.000 kg
Viteza ridicare	12 m/min 20/30 m/min
Inaltime max. ancorat	220 m
Dimensiuni interne cabina	(1) 2,10 x 3,20 m (2) 3,20 x 3,20 m (3) 4,30 x 3,20 m (4) 2,10 x 4,70 m (5) 3,20 x 4,70 m
Tensiune de alimentare	230/400V 50 Hz
Intrerupator de protectie	50 A
Putere motoare	4 x 5,5 kW 6 x 5,5 kW
Putere minima necesara	30 kW 40 kW
Greutate unitate de baza	(1) 5.350 kg (2) 5.300 kg (3) 4.900 kg (4) 5.650 kg (5) 6.050 kg
Pompa automata de lubrifiere cremaliera	✓
Limitator de sarcina	✓

ELSA PM-M 50



ELSA P25



Platforma autoridicatoare monocoloana P25/7



Versiune transportabila cu remorca





Platforma autoridicatoare bicoloana P25/25

Date tehnice				
	ELSA P25/7	ELSA P25/21	ELSA P25/7	ELSA P25/25
Capacitate	1.000 kg	2.000 kg	1.250 kg	2.600 kg
Viteza ridicare	5 m / min.		10,6 m / min.	
Lungime max. platforma	6,9 m	21,47 m	6,9 m	24,6 m
Latime platforma	0,8 m		0,8 m	
Lungime standard extensii	0,8 m		0,8 m	
Lungime max. extensii	2 m* max.		2 m* max.	
Inaltime max. neancorata	6 m		6 m	
Inaltime max. ancorata	100 m		100 m	
Distanta ancorare	7,5 m max.		7,5 m max.	
Tensiune alimentare	220V 50Hz		230V-400V 50Hz	
Putere motoare	1 x 1,1 kW	2 x 1,1 kW	2 x 1,5 kW	4 x 1,5 kW
Putere minima necesara	3 kW		6 kW	10 kW
Dispozitiv de siguranta	√		√	
Pompa automata de lubrifiere	√		√	

Platforma autoridicatoare monocoloana



Platforma autoridicatoare bicoloana

Date tehnice				
	ELSA P26/7	ELSA P26/21	ELSA P26/7	ELSA P26/25
Capacitate	1.240 kg	2.400 kg	1.650 kg	3.400 kg
Viteza ridicare	5-8 m / min.		10,6 m / min.	
Lungime max. platforma	7 m	21,86 m	7 m	24,86 m
Latime platforma	0,8 m		0,8 m	
Lungime standard extensii	0,8 m		0,8 m	
Lungime max. extensii	2 m* max.		2 m* max.	
Inaltime max. neancorata	6 m		6 m	
Inaltime max. ancorata	160 m		160 m	
Distanta ancorare	7,5 m max.		7,5 m max.	
Tensiune alimentare	220V 50Hz		230V-400V 50Hz	
Putere motoare	1 x 1,1 kW	2 x 1,1 kW	1 x 3 kW	2 x 3 kW
Putere minima necesara	3 kW		6 kW	10 kW
Dispozitiv de siguranta	√		√	
Pompa automata de lubrifiere	√		√	
Limitator de sarcina	√		√	

ELSA P40

Platforma autoridicatoare monocoloana P40/13



Versiune transportabila cu remorca



Platforma autoridicatoare bicoloana P40/34

Date tehnice	ELSA P40/13	ELSA P40/34
Capacitate	1.800 kg	4.000 kg
Viteza ridicare	10,6 m / min.	
Lungime max. platforma	13,19 m	33,90 m
Latime platforma	1 m - 1,40 m	
Lungime standard extensii	1 m	
Lungime max. extensii	2,5 m* max.	
Inaltime max. neancorata	6 m	
Inaltime max. ancorata	220 m	
Distanta ancorare	9 m	
Tensiune alimentare	230/400V 50Hz	
Putere motoare	2 x 3 kW	4 x 3 kW
Putere minima necesara	10 kW	20 kW
Dispozitiv de siguranta	√	√
Pompa automata de lubrifiere	√	√



Platforma poate fi modulata in diverse forme si lungimi



Platforma suspendata pe cabluri SL10		
Dimensiuni platforma	2 - 10 m lungime	
	0.69 m latime	
Viteza de urcare	8 - 10 m/min.	
Inaltime maxima de lucru	150 m	
Diametru cablu	8.6 mm	
Mecanism de ridicare	Fora de ridicare	8 kN
	Putere motor	2 x 1.8 kW
	Tensiune alimentare	380 V
	Fora de franare	15 N x m
Greutate echipament	Platforma de lucru	325 - 725 kg
	Sarcina maxima	850 - 650 kg
	Mecanism de suspendare	2 x 175 kg
	Contragreutati	1000 kg



Dotari de serie:

- Structura de lucru de otel
- Mecanism de ridicare
- Sistem de suspendare
- Dispozitiv de siguranta

Ideala pentru executia de lucrari exterioare ,
pentru constructii civile si industriale


Roti pentru mutarea platformei
in cadrul santierului



Dispozitiv de siguranta



Panou de control
(spate / interior)



Motor electric




Panou de control



Roti distantiere de protectie
(pastreaza o distanta sigura fata
de peretele cladirii)



Versiune modulare pe colt



Optional:

- Forme variate pentru cladiri circulare
- Modulare pentru diverse unghiuri
- Podea de aluminiu



Greutate platforma Lungime totala Mecanism de ridicare Modulare standard a platformei

Greutate platforma	Lungime totala	Mecanism de ridicare	Modulare standard a platformei
325 kg	2 m	850 Kg	1m 1m
350 kg	2.5 m		2.5m
375 kg	3 m		1m 1m 1m
400 kg	3.5 m		2.5m 1m
425 kg	4 m		2.5m 1.5m
450 kg	4.5 m		2.5m 1m 1m
475 kg	5 m		2.5m 2.5m
500 kg	5.5 m		2.5m 1m 1m 1m
525 kg	6 m		2.5m 2.5m 1m
550 kg	6.5 m		2.5m 2.5m 1.5m
575 kg	7 m		2.5m 2.5m 1m 1m
600 kg	7.5 m		2.5m 2.5m 2.5m
625 kg	8 m		2.5m 2.5m 1.5m 1.5m
650 kg	8.5 m		2.5m 2.5m 2.5m 1m
675 kg	9 m		2.5m 2.5m 2.5m 1.5m
700 kg	9.5 m		2.5m 2.5m 2.5m 1m 1m
725 kg	10 m	2.5m 2.5m 2.5m 2.5m	

Greutate totala a echipamentului (fara incarcatura)
greutate platforma + mecanism de suspendare + contragreutati

x kg 350 kg 1000 kg



Lista preturi EUR (+TVA)

Inaltime Lungime	40m	100m	150m
2.00	8,305	9,219	9,981
2.50	8,358	9,272	10,034
3.00	8,464	9,379	10,140
3.50	8,518	9,432	10,193
4.00	8,597	9,511	10,273
4.50	8,677	9,591	10,353
5.00	8,725	9,639	10,401
5.50	8,837	9,750	10,512
6.00	8,890	9,804	10,565
6.50	8,969	9,884	10,645
7.00	9,049	9,963	10,725
7.50	9,102	10,016	10,778
8.00	9,208	10,123	10,884
8.50	9,262	10,176	10,937
9.00	9,342	10,255	11,017
9.50	9,422	10,335	11,097
10.00	9,474	10,388	11,150



Cod produs

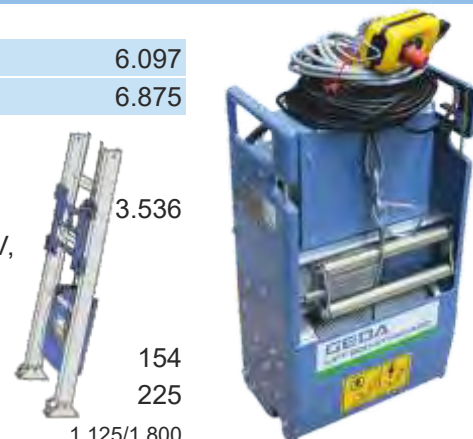
Descriere produs

Pret Euro (fara TVA)

GEDA LIFT 200 STANDARD complet echipat h=13.5 m	6.097
GEDA LIFT 200 STANDARD complet echipat h=19.5 m	6.875

Echipamentele includ urmatoarele repere:

GEDA02030	Elevator materiale constructii GEDA 200 STANDARD Sarcina 200 kg, lungime max. 19.5 m, viteza 25m/min., putere 1 kW/230V, 16A. Include comanda prin cablu L= 5 m si tronson de baza 2 m	3.536
GEDA03379	Tronson pentru culisare 1 m, max. 200 kg	154
GEDA03378	Tronson pentru culisare 2 m, max. 200 kg *Necesar 5 buc. pentru 13.5 m / 8 buc. pentru 19.5 m lungime totala	225 1.125/1.800
GEDA02877	Tronson cu unghi reglabil 20-45°, lungime 0.5 m, max. 250 kg	430
GEDA05643	Element ranforsare telescopic, pana la 5,7 m	373
GEDA02829	Extensie pentru element ranforsare pana la 7,4 m (pentru h >13m)	103
GEDA02893	Bena standard I 150 x h 85 x L 38 cm	479



GEDA03379



GEDA03378



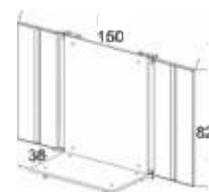
GEDA02877



GEDA05643



GEDA02893



150

82


38



Cod produs	Descriere produs	Pret Euro (fara TVA)
------------	------------------	----------------------

GEDA LIFT 250 COMFORT complet echipat h=13.5 m	6.930
GEDA LIFT 250 COMFORT complet echipat h=19.5 m	7.807

Echipamentele includ urmatoarele repere:

- | | | | |
|-----------|---------------------------------------------------------------------------------------------------------------------------------------------------------------------------------------------------|-------------|-------------------------------------------------------------------------------------|
| GEDA02032 | Elevator materiale constructii GEDA 250 COMFORT
Sarcina 250 kg, lungime max. 19.5 m, viteza 30m/min., putere 1.3 kW/230V, 16A. Include comanda prin cablu L= 5 m si tronson de baza 2 m | 4.044 |  |
| GEDA02889 | Tronson pentru culisare 1 m, max. 250 kg | 181 | |
| GEDA02888 | Tronson pentru culisare 2 m, max. 250 kg | 257 | |
| | *Necesar 5 buc. pentru 13.5 m / 8 buc. pentru 19.5 m lungime totala | 1.285/2.056 | |
| GEDA02833 | Tronson cu unghi reglabil 20-45°, lungime 0.5 m, max. 250 kg, bidirectional | 568 | |
| GEDA05643 | Element ranforsare telescopic, pana la 5,7 m | 373 | |
| GEDA02829 | Extensie pentru element ranforsare pana la 7,4 m (pentru h >13m) | 103 | |
| GEDA02893 | Bena standard I 150 x h 85 x L 38 cm | 479 | |



Pret €
(fara TVA)



368 €

Benă pentru tronson basculare
Cod: GEDA02856



2.509 €

Bena + tronson pentru basculare
Cod: GEDA02818



480 €

Platforma panouri solare
Cod: GEDA02908



841 €

Bena VARIO
cu usi batante 3 laturi
Cod: GEDA02895



2.645 €

Bena RIGID cu usi batante
3 laturi
Cod: GEDA02253



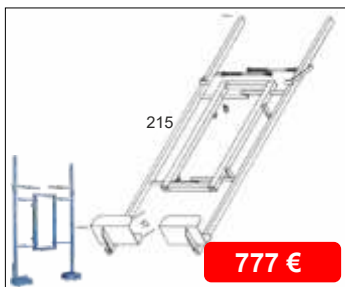
1.019 €

Bena tip cos pentru tigla
(include carut)
Cod: GEDA02860



607 €

Bena open
Cod: GEDA02884



777 €

Dispozitiv pentru transport placi
cu latime variabila 0,5-1,6 m
Cod: GEDA02831



2.448 €

Tronson + cărucior pentru
benă cu basculare
Cod: GEDA02855



177 €

Capac frontal pentru bena
standard
Cod: GEDA02862



103 €

Suport pentru galeti (se fixeaza
pe bena standard)
Cod: GEDA02817



290 €

Roti deplasare baza
Cod: GEDA02886



299 €

Suport asezare elevator pe
acoperis (ajustabil 37-60 cm)
Cod: GEDA02826



505 €

Suport pentru tronson culisare
Cod: GEDA02812



866 €

Liftbox
Cod: GEDA46309

Cod produs

Descriere produs

Pret € (fara TVA)

GEDA65001 **Elevator materiale constructii GEDA BatteryLadderLIFT complet echipat** 5.584

Sarcina 120 kg, lungime max. 11,4 m, viteza 15m/min., putere 24 V/10 Ah li-ion-battery. Include radiocomanda si aplicatia pentru telefonul mobil.



WLAN control
via mobile app
Download on the
App Store
GET IT ON
Google Play

PRET PROMO!
4.480 €

3in1
Scară
Scară dubla
LiftScară



Echipamentul include urmatoarele reperi:

- GEDA65000 Elevator BatteryLadderLift
- GEDA65210 Tronson 4.500 mm BatteryLadderLift x 2 buc.
- GEDA65220 Tronson 2.400 mm BatteryLadderLift
- GEDA65230 Kit conexiune tronsoane 4.500-2.400 mm
- GEDA65364 Platformă panouri solare BatteryLadderLift
- GEDA65410 Secțiune terminală superioară
- GEDA65440 Acumulator 24V/10AH BatteryLadderLift (1)
- GEDA65430 Încărcător acumulator 3.0A BatteryLadderLift (2)
- GEDA65450 Bară terminală inferioară BatteryLadderLift
- GEDA03396 Curea de legare 25mm, 2,5m



Operare wireless cu telecomandă

Timp de asamblare extrem de scurt de numai cca. 5 minute

Efficient din punct de vedere al costurilor – pornind de la primul etaj

Timpi de încărcare rapid - 100% reîncărcat după aprox. 2 ore



Cod produs	Descriere produs	Pret Euro (fara TVA)
------------	------------------	----------------------

GEDA SOLARLIFT complet echipat h=9.5m 7.124

Echipamentele includ urmatoarele repere:

- | | | | |
|-----------|----------------------------------------------------------------------------------------------------------------------------------------------------------------------------------------------------------------|------------|--|
| GEDA02034 | Elevator materiale constructii GEDA 250 FIXLIFT
Sarcina 250 kg, lungime max. 19.5 m, viteza 19/38m/min.,
putere 0.6/1.2 kW/230V, 16A. Include comanda prin cablu L= 5 m si tronson
de baza 2 m | 4.352 | |
| GEDA02889 | Tronson pentru culisare 1 m, max. 250 kg | 181 | |
| GEDA02888 | Tronson pentru culisare 2 m, max. 250 kg
*Necesar 3 buc. pentru 9.5 m lungime totala | 257
771 | |
| GEDA02828 | Tronson cu unghi reglabil 20-45°, lungime 0.5 m, max. 250 kg | 568 | |
| GEDA05643 | Element ranforsare telescopic, pana la 5,7 m | 373 | |
| GEDA02829 | Extensie pentru element ranforsare pana la 7,4 m (pentru h >13m) | 103 | |
| GEDA02908 | Platformă panouri solare | 776 | |



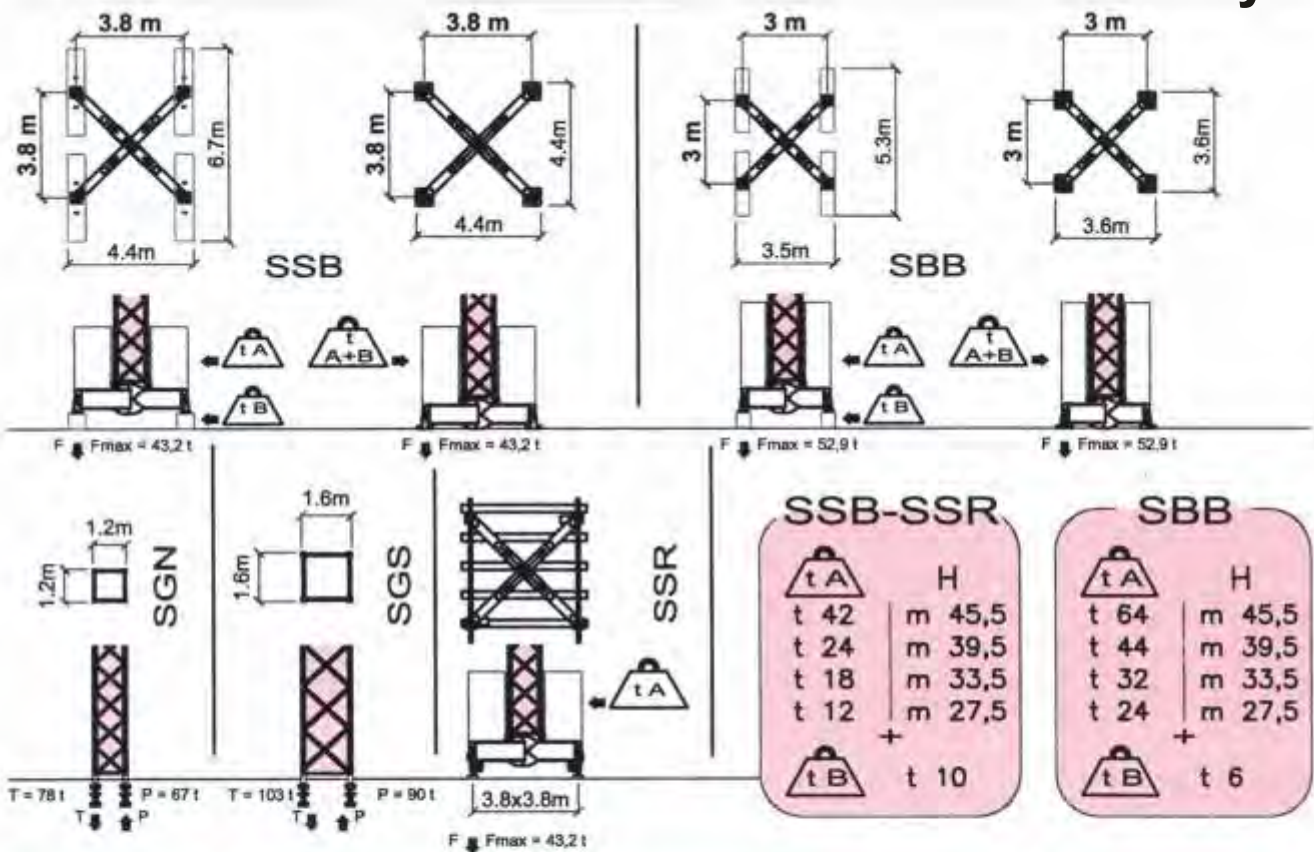
GEDA07362 MICROFUSE 1.6 A
GEDA13655 MICROFUSE 0,25 A
GEDA14686 MICRO FUSE 0,063 A
GEDA11011 TENSION SPRING
GEDA03641 STEEL WIRE ROPE WITH HOOK 6X43M
GEDA08574 ROLLER PROTECTION LEFT
GEDA08575 ROLLER PROTECTION RIGHT
GEDA03068 GUIDE ROLLER D 35 X 12
GEDA03067 ROLLER 48X20
GEDA11320 BRAKE CAM
GEDA08176 PULLEY D 140
GEDA04365 QUICK FASTENER FOR BOLTS

GEDA17251 Pachet complet consumabile

267

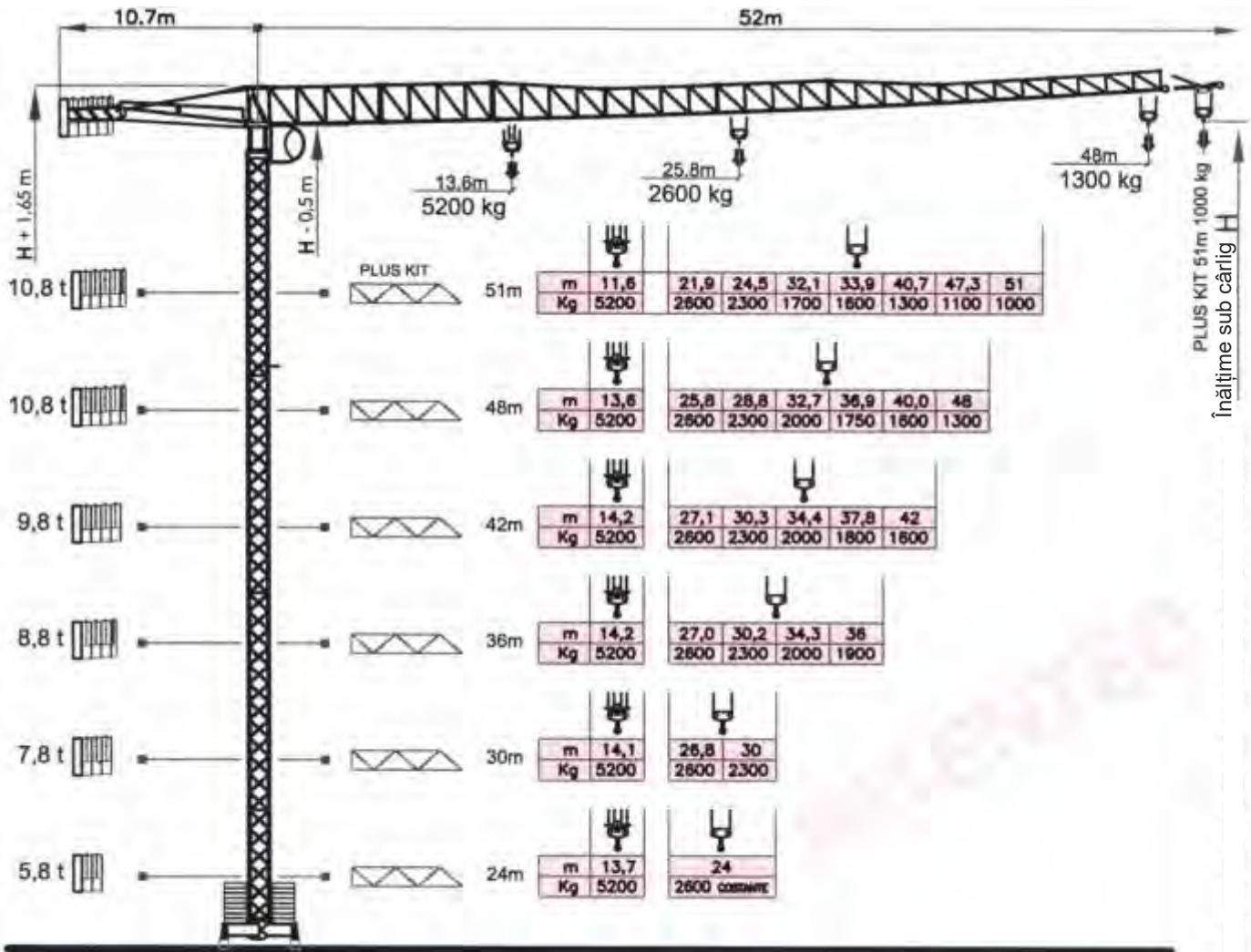


Suporturi la sol



Grup motor	US 220 S	US 250 S	US 300 I	US 380 I																																																	
Date electrice	400 V (+5% -5%) - 50 Hz 22 kW Trifazat	400 V (+5% -5%) - 50 Hz 27 kW Trifazat	400 V (+5% -5%) - 50 Hz 23 kW Trifazat	400 V (+5% -5%) - 50 Hz 31 kW Trifazat																																																	
Ridicare	<table border="1"> <tr><th>m/min.</th><th>kg.</th><th>kW</th></tr> <tr><td>5</td><td>2600</td><td>2,2</td></tr> <tr><td>21</td><td>2600</td><td>8,8</td></tr> <tr><td>42</td><td>1300</td><td>10,3</td></tr> </table>	m/min.	kg.	kW	5	2600	2,2	21	2600	8,8	42	1300	10,3	<table border="1"> <tr><th>m/min.</th><th>kg.</th><th>kW</th></tr> <tr><td>6</td><td>2600</td><td>3,7</td></tr> <tr><td>25</td><td>2600</td><td>14,7</td></tr> <tr><td>50</td><td>1300</td><td>14,7</td></tr> </table>	m/min.	kg.	kW	6	2600	3,7	25	2600	14,7	50	1300	14,7	<table border="1"> <tr><th>m/min.</th><th>kg.</th><th>kW</th></tr> <tr><td>5</td><td>2600</td><td rowspan="5">11</td></tr> <tr><td>23</td><td>2600</td></tr> <tr><td>44</td><td>1300</td></tr> <tr><td>52</td><td>650</td></tr> </table>	m/min.	kg.	kW	5	2600	11	23	2600	44	1300	52	650	<table border="1"> <tr><th>m/min.</th><th>kg.</th><th>kW</th></tr> <tr><td>7</td><td>2600</td><td rowspan="3">18</td></tr> <tr><td>32</td><td>2600</td></tr> <tr><td>62</td><td>1300</td></tr> <tr><td>76</td><td>650</td><td></td></tr> </table>	m/min.	kg.	kW	7	2600	18	32	2600	62	1300	76	650	
m/min.	kg.	kW																																																			
5	2600	2,2																																																			
21	2600	8,8																																																			
42	1300	10,3																																																			
m/min.	kg.	kW																																																			
6	2600	3,7																																																			
25	2600	14,7																																																			
50	1300	14,7																																																			
m/min.	kg.	kW																																																			
5	2600	11																																																			
23	2600																																																				
44	1300																																																				
52	650																																																				
m/min.	kg.		kW																																																		
7	2600	18																																																			
32	2600																																																				
62	1300																																																				
76	650																																																				
Cărucior	<table border="1"> <tr><th>m/min.</th><th>kg.</th><th>kW</th></tr> <tr><td>21</td><td>1,5</td><td></td></tr> <tr><td>42</td><td>2,2</td><td></td></tr> </table>	m/min.	kg.	kW	21	1,5		42	2,2		<table border="1"> <tr><th>m/min.</th><th>kg.</th><th>kW</th></tr> <tr><td>21</td><td>1,5</td><td></td></tr> <tr><td>42</td><td>2,2</td><td></td></tr> </table>	m/min.	kg.	kW	21	1,5		42	2,2		<table border="1"> <tr><th>m/min.</th><th>kg.</th><th>kW</th></tr> <tr><td>10</td><td></td><td rowspan="3">2,2</td></tr> <tr><td>26</td><td></td></tr> <tr><td>50</td><td></td></tr> </table>	m/min.	kg.	kW	10		2,2	26		50		<table border="1"> <tr><th>m/min.</th><th>kg.</th><th>kW</th></tr> <tr><td>10</td><td></td><td rowspan="3">2,2</td></tr> <tr><td>26</td><td></td></tr> <tr><td>50</td><td></td></tr> </table>	m/min.	kg.	kW	10		2,2	26		50												
m/min.	kg.	kW																																																			
21	1,5																																																				
42	2,2																																																				
m/min.	kg.	kW																																																			
21	1,5																																																				
42	2,2																																																				
m/min.	kg.	kW																																																			
10		2,2																																																			
26																																																					
50																																																					
m/min.	kg.	kW																																																			
10		2,2																																																			
26																																																					
50																																																					
Rotire braț	0,3 - 0,9 rpm Rotire braț electronic senzitiv			55 Nm																																																	
Viteză translație cărucior	17,0 m/min.			2 x 2,2 kW																																																	

sky500



Compoziția turnului

Configuration	14 m	16 m	18 m	20 m	22 m	24 m	26 m	28 m	30 m	32 m	34 m	36 m	38 m	44 m	51,5 m	57,5 m
H - SGN																
H - SSB / SBB	14,8 m	16,8 m	18,8 m	20,8 m	22,8 m	24,8 m	26,8 m	28,8 m	30,8 m	32,8 m	34,8 m	36,8 m	38,8 m	44,8 m		
H - SSB / SBB+	15,5 m	17,5 m	19,5 m	21,5 m	23,5 m	25,5 m	27,5 m	29,5 m	31,5 m	33,5 m	35,5 m	37,5 m	39,5 m	45,5 m		
Compoziție elemente	TNN	TND +TND +TNF	TND +TNN	TNF +TNN	TND +TND +TNN	TND +TNF +TNN	TNN	TND +TND +TNF +TNN	TND +TNN +TNN	TNF +TNN +TNN	TND +TND +TNN +TNN	TND +TNF +TNN +TNN	TNN	TNN +TNN +TNN +TPF	TNN +TNN +TNN +JTN +TRN	TNN +TNN +TNN +JTN +TRF +TRN

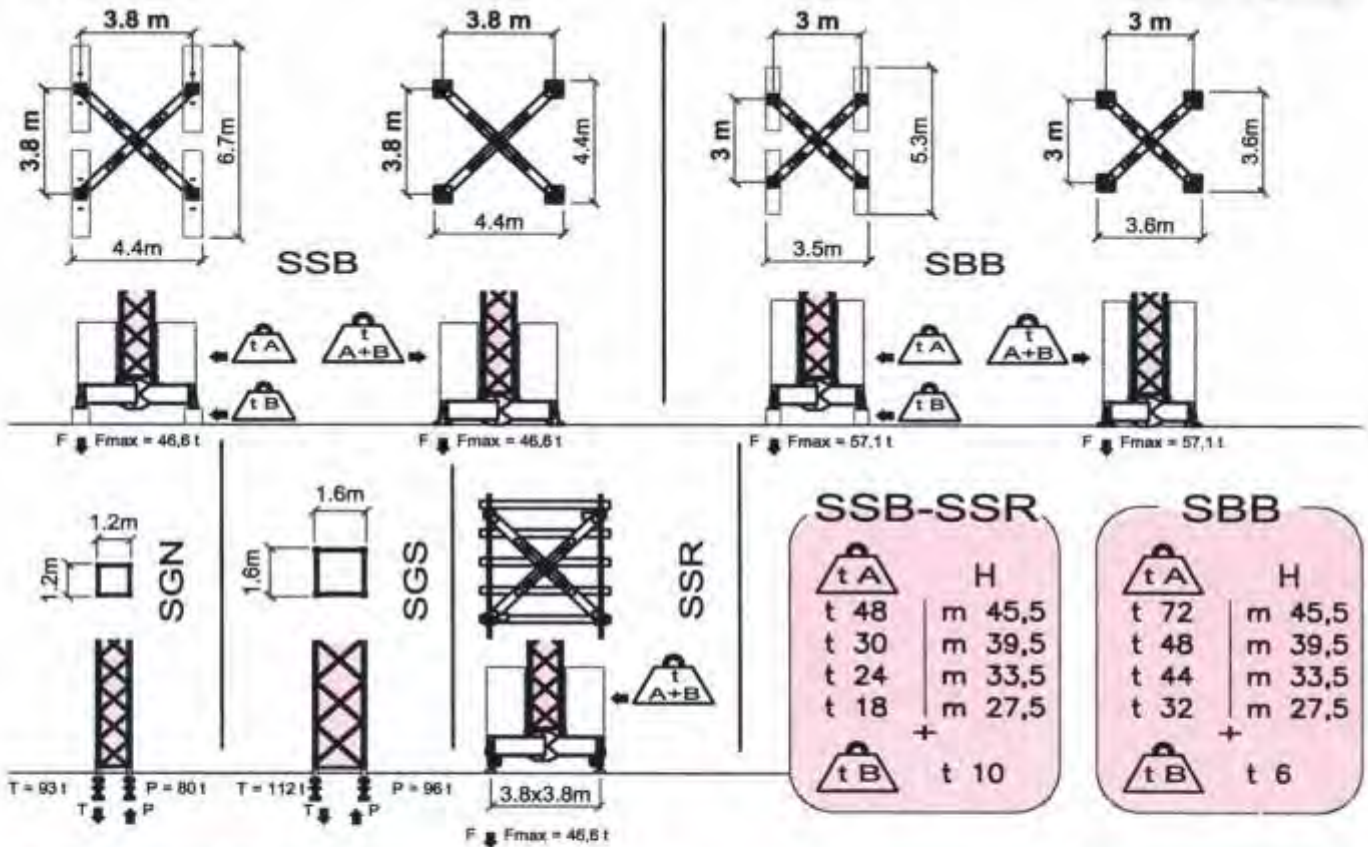
FEM 1.001-A3



sky 500

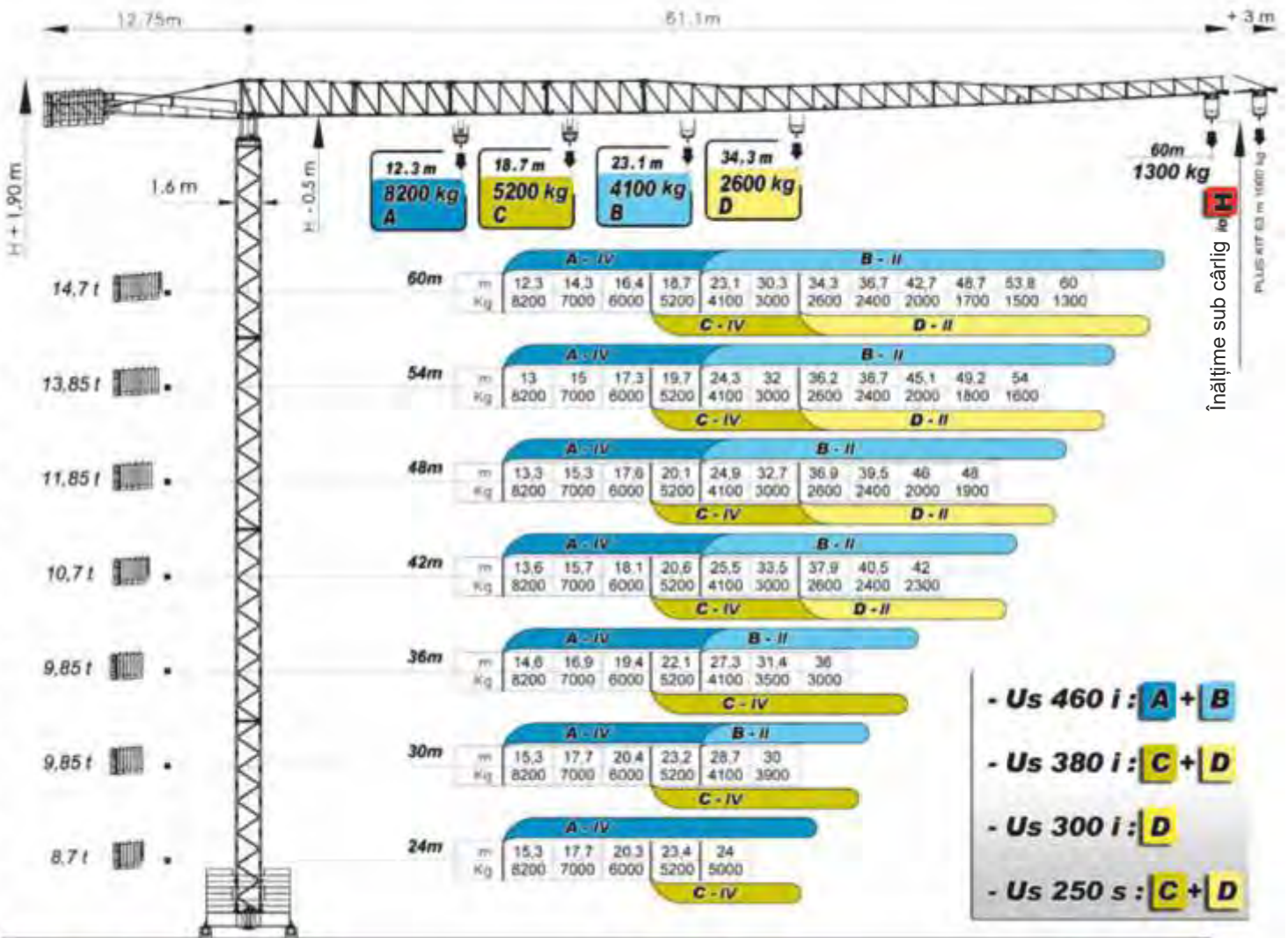
Datele și măsurătorile au o valoare orientativă.

Suporturi la sol



Grup motor	US 220 S	US 250 S	US 300 I	US 380 I																																						
DATI ELETTRICI Date electrice	400 V (+5% -5%) - 50 Hz 22 kW Trifazat	400 V (+5% -5%) - 50 Hz 27 kW Trifazat	400 V (+5% -5%) - 50 Hz 23 kW Trifazat	400 V (+5% -5%) - 50 Hz 31 kW Trifazat																																						
VELOCITÀ Ridicare	<table border="1"> <tr><td>5</td><td>2600</td><td>2,2</td></tr> <tr><td>21</td><td>2600</td><td>8,8</td></tr> <tr><td>42</td><td>1300</td><td>10,3</td></tr> </table>	5	2600	2,2	21	2600	8,8	42	1300	10,3	<table border="1"> <tr><td>6</td><td>2600</td><td>3,7</td></tr> <tr><td>25</td><td>2600</td><td>14,7</td></tr> <tr><td>50</td><td>1300</td><td>14,7</td></tr> </table>	6	2600	3,7	25	2600	14,7	50	1300	14,7	<table border="1"> <tr><td>5</td><td>2600</td><td rowspan="5">11</td></tr> <tr><td>23</td><td>2600</td></tr> <tr><td>44</td><td>1300</td></tr> <tr><td>52</td><td>650</td></tr> <tr><td>52</td><td>650</td></tr> </table>	5	2600	11	23	2600	44	1300	52	650	52	650	<table border="1"> <tr><td>7</td><td>2600</td><td rowspan="4">18</td></tr> <tr><td>32</td><td>2600</td></tr> <tr><td>62</td><td>1300</td></tr> <tr><td>76</td><td>650</td></tr> </table>	7	2600	18	32	2600	62	1300	76	650
5	2600	2,2																																								
21	2600	8,8																																								
42	1300	10,3																																								
6	2600	3,7																																								
25	2600	14,7																																								
50	1300	14,7																																								
5	2600	11																																								
23	2600																																									
44	1300																																									
52	650																																									
52	650																																									
7	2600	18																																								
32	2600																																									
62	1300																																									
76	650																																									
CARRELLI Cărucior	<table border="1"> <tr><td>21</td><td>1,5</td></tr> <tr><td>42</td><td>2,2</td></tr> </table>	21	1,5	42	2,2	<table border="1"> <tr><td>21</td><td>1,5</td></tr> <tr><td>42</td><td>2,2</td></tr> </table>	21	1,5	42	2,2	<table border="1"> <tr><td>10</td><td rowspan="3">2,2</td></tr> <tr><td>26</td></tr> <tr><td>50</td></tr> </table>	10	2,2	26	50	<table border="1"> <tr><td>10</td><td rowspan="3">2,2</td></tr> <tr><td>26</td></tr> <tr><td>50</td></tr> </table>	10	2,2	26	50																						
21	1,5																																									
42	2,2																																									
21	1,5																																									
42	2,2																																									
10	2,2																																									
26																																										
50																																										
10	2,2																																									
26																																										
50																																										
ROTAZIONE Rotire braț	0,3 - 0,9 rpm ELECTRONIC SENSITIVE SLEWING Rotire braț electronic senzitiv			2 x 55 Nm																																						
TRASLAZIONE Șină	17,0 m/min.			2 x 2,2 kW																																						

sky600



Înălțime sub cârlig

H - SGS	Lungime	Tum	Compoziție	+ 2,3 m
H - STB	Lungime	Tum	Compoziție	+ 3,4 m
H - STB + TR	Lungime	Tum	Compoziție	+ 3,9 m

Greutăți



Compoziția turnului

Elemente TR

L = 6 m TRP - 12 m TRN
A = B = 1.6 m

COMPOSIZIONE: 1 PEZZO / 1 UNITA' COMPACTA
12 m x x x 48 m

Elemente PR

L = 6 m PRP - 12 m PRN
A = 0.23 m B = 1.45 m
4 PEZZI / 4 UNITS PACK L x 0.48 x 1.53

COMPOSIZIONE: 1 PEZZO / 1 UNITA' COMPACTA
12 m x x x 48 m

Elemente HDR

L = 4 m
A = 0.39 m B = 1.59 m
4 PEZZI / 4 UNITS PACK L x 0.73 x 1.52

COMPOSIZIONE: 1 PEZZO / 1 UNITA' COMPACTA
12 m x x x 48 m

TRA + 1 m

JUMPER

PROTEZIONE DELLA
GRUE E SOSTEGNO
PER TRASPORTO /
RIMOZIONE / ARM
INDICAZIONE PER
TRASPORTO /
RIMOZIONE

12 m x x x 48 m

**SGS ANCORAGGI A
FABBRICATO /
BUILDING
ANCHORAGE**

MAX 5 m

12 m x x x 48 m

10.5 m

PROTEZIONE PORTATE E INDICAZIONE
PER TRASPORTO / RIMOZIONE
INDICAZIONE PER TRASPORTO /
RIMOZIONE

FEM 1.001-A4

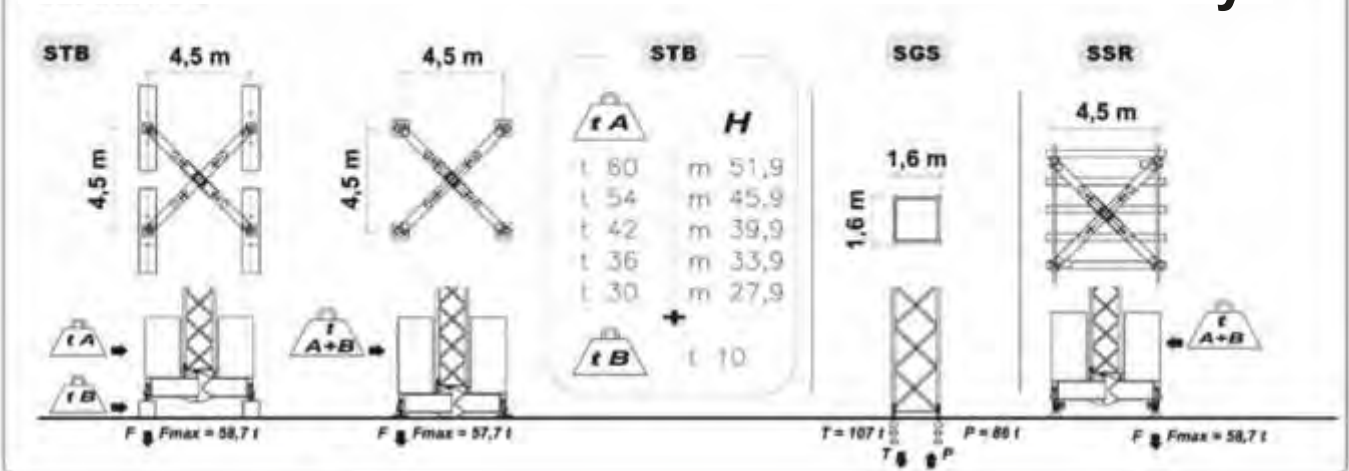


2000/14

Datele și măsurătorile au o valoare orientativă.

sky 600

Suporturi la sol



Grup motor



	Us 460 i 400 V (+/- 5%) - 50 Hz 40 kW Trifazat	Us 380 i 400 V (+/- 5%) - 50 Hz 31 kW Trifazat	Us 300 i 400 V (+/- 5%) - 50 Hz 24 kW Trifazat	Us 250 s 400 V (+/- 5%) - 50 Hz 28 kW Trifazat
Ridicare	0 < < 4100 5	0 < < 2600 5	0 < < 2600 5	0 < < 2600 6
	0 < < 4100 33	0 < < 2600 32	0 < < 2600 22	0 < < 2600 25
	0 < < 2600 50	0 < < 1300 56	0 < < 1300 43	0 < < 1300 50
	0 < < 2600 76 > m/min > 50 VARIOMATIC	0 < < 1300 75 > m/min > 56 VARIOMATIC	0 < < 650 53 > m/min > 43 VARIOMATIC	
Ajustare fină electronică				
Cărucior	0 < < 8200 2.5	0 < < 5200 2.5		0 < < 5200 3
	0 < < 8200 16.5	0 < < 5200 16		0 < < 5200 12.5
	0 < < 5200 25	0 < < 2600 28		0 < < 2600 25
	0 < < 5200 38 > m/min > 25 VARIOMATIC	0 < < 2600 37.5 > m/min > 28 VARIOMATIC		
Ajustare fină electronică				
Rotaji	0 < < MAX 8	0 < < MAX 8	0 < < MAX 8	0 < < MAX 25
	0 < < MAX 34	0 < < MAX 26	0 < < MAX 26	0 < < MAX 50
	0 < < 2600 68	0 < < 2600 52	0 < < MAX 52	
Ajustare fină electronică				
TRASL	0, 0.3, 0.8, 2			2 x 65
	*** 12			4 x 3

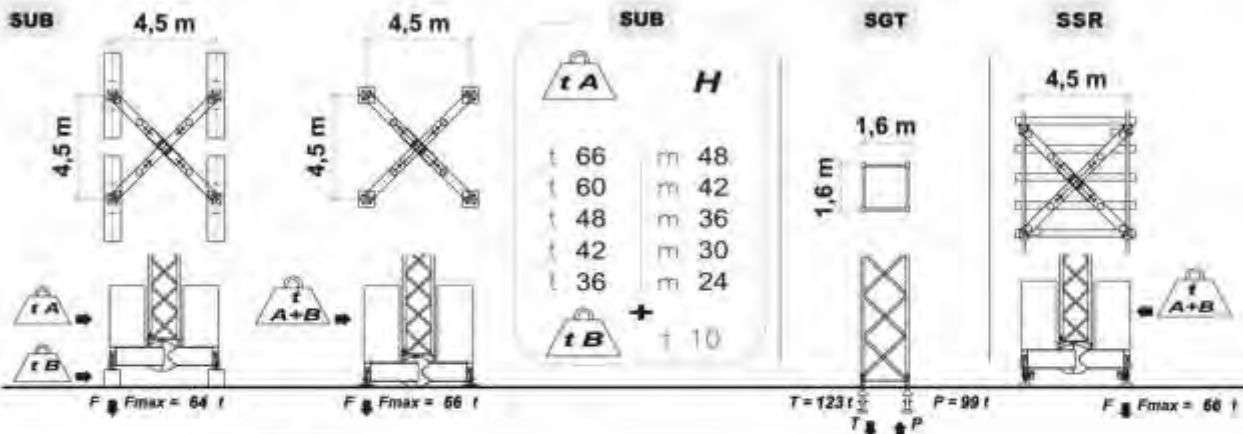
TUTOR System



Versiunea opțională TUTOR System pentru Us 460 i și Us 380 i care oferă un control constant pentru încărcare, vânt și nivel, gestionează situațiile de alarmă și de prealarmă, trimițând informații prin semnal luminos, monitorul cabinei (opțional) și afișajul radio.



Suporturi la sol



Grup motor



	Us 470 i 400 V (+/- 5%) - 50 Hz 35 kW Trifazat	Us 460 i 400 V (+/- 5%) - 50 Hz 40 kW Trifazat	Us 380 i 400 V (+/- 5%) - 50 Hz 31 kW Trifazat	Us 250 s 400 V (+/- 5%) - 50 Hz 28 kW Trifazat
Lift	0 < < 5200 i 5	0 < < 4100 i 5	0 < < 2600 i 5	0 < < 2600 i 6
	0 < < 5200 j 26	0 < < 4100 j 33	0 < < 2600 j 32	0 < < 2600 j 25
	0 < < 3000 i 46	0 < < 2600 i 50	0 < < 1300 j 56	0 < < 1300 i 50
	0 < < 3000 j 74 > n/min > 40 VARIOMATIC	0 < < 2600 j 76 > n/min > 50 VARIOMATIC	0 < < 1300 j 75 > n/min > 56 VARIOMATIC	
Ajustare fină electronică				
Căruțor	0 < < 10200 i 3	0 < < 8200 i 2,5	0 < < 5200 i 2,5	0 < < 5200 i 3
	0 < < 10200 j 13	0 < < 8200 j 16,5	0 < < 5200 j 16	0 < < 5200 j 12,5
	0 < < 6000 i 23	0 < < 5200 i 25	0 < < 2600 j 26	0 < < 2600 i 25
	0 < < 6000 j 37 > n/min > 23 VARIOMATIC	0 < < 5200 j 38 > n/min > 25 VARIOMATIC	0 < < 2600 j 37,5 > n/min > 28 VARIOMATIC	
Ajustare fină electronică				
Rotații	0 < < MAX i 14	0 < < MAX i 14	0 < < MAX i 12	0 < < MAX i 29
	0 < < MAX j 39	0 < < MAX j 39	0 < < MAX j 29	0 < < MAX j 58
	0 < < 3000 i 78	0 < < 2600 i 78	0 < < 2600 j 58	
	Ajustare fină electronică			
TRASL. HORIZ.	0 < < 0,3 < < 1			0 < < 2 x 65
	0,3 < < 0,8 < < 2			
Rotire braț electronic sensibil				
TRASL. VERT.	0 < < 12			0 < < 4 x 2,2

TUTOR System



Versiunea opțională TUTOR System pentru Us 470 i, Us 460 i și Us 380 i care oferă un control constant pentru încărcare, vânt și nivel, gestionează situațiile de alarmă și de prealarmă, trimițând informații prin semnal luminos, monitorul cabinei (opțional) și afișajul radio.



DB 11 Dalbetta

The Dalbetta is the smallest / greatest crane in the DALBE range. Compact, versatile, ingenious, it operates on difficult work-sites, completely solving all problems. No other crane can match it.

La Dalbetta è la più piccola / grande gru costruita in DALBE.

Compatta, versatile, geniale, opera in cantieri impossibili ad altre concorrenti, risolvendo ogni problema al 100%.

Instantaneous self-balancing from the button box.

Autolivellamento istantaneo dalla pulsantiera.

ASD system: motors, microswitches and load limiters at ground level, maintenance and checking on erected crane.

Sistema ASD: motori, finecorsa e limitatori al livello del suolo, manutenzione e controllo a gru elevata.

Hot galvanising for double protection.

Zincatura a caldo a doppia protezione.

DSS: 2 steering axles for complete maneuverability, even sidewise motion.

DSS: 2 assali sterzanti per una manovrabilità totale, con possibilità di spostamenti laterali.

Automatic erection by hydraulic control from the button box.

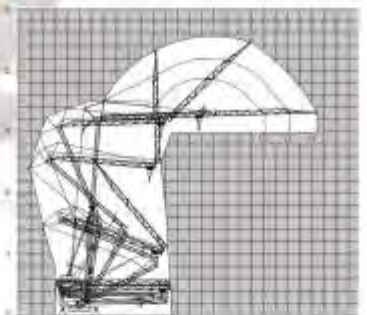
Montaggio idraulico automatico comandato dalla pulsantiera.

DB 11 X - Three-single-phase, simple and fast. 3 functioning programs: 5.8 kVA at 400 V, 4.5 kW or 3 kW at 230 V.

DB 11 X - Trimonofase facile e veloce.

3 programmi di funzionamento: 5.8 kVA a 400 V, 4.5 kW o 3 kW a 230 V.

50 Hz	Program A				Program B				Program C			
	Three-phase 400 V - 5.8 kVA				Single-phase 230 V - 4.5 kW				Single-phase 230 V - 3 kW			
	m/min		kg	m/min		kg	m/min		kg			
↑	1	4	4	1200	4	4	1200	4	4	1200		
	2	▲ 16	16	1200	▲ 16	16	1200	▲ 12	16	1200		
↓	3	25	32	700	23	29	700	18	25	700		
AUTO selection	3+	32	32	400	29	29	400	25	25	400		
E L E C T R O N I C												
↔	1			0	→ 24	1200						
	2			0	→ 34	700						
E L E C T R O N I C												
↻												
	0.3 → 0.8 rpm											
E L E C T R O N I C												
⚡	0.75 kW											



Designed and manufactured according to German DIN standards.

Progettazione e costruzione secondo le norme tedesche DIN.



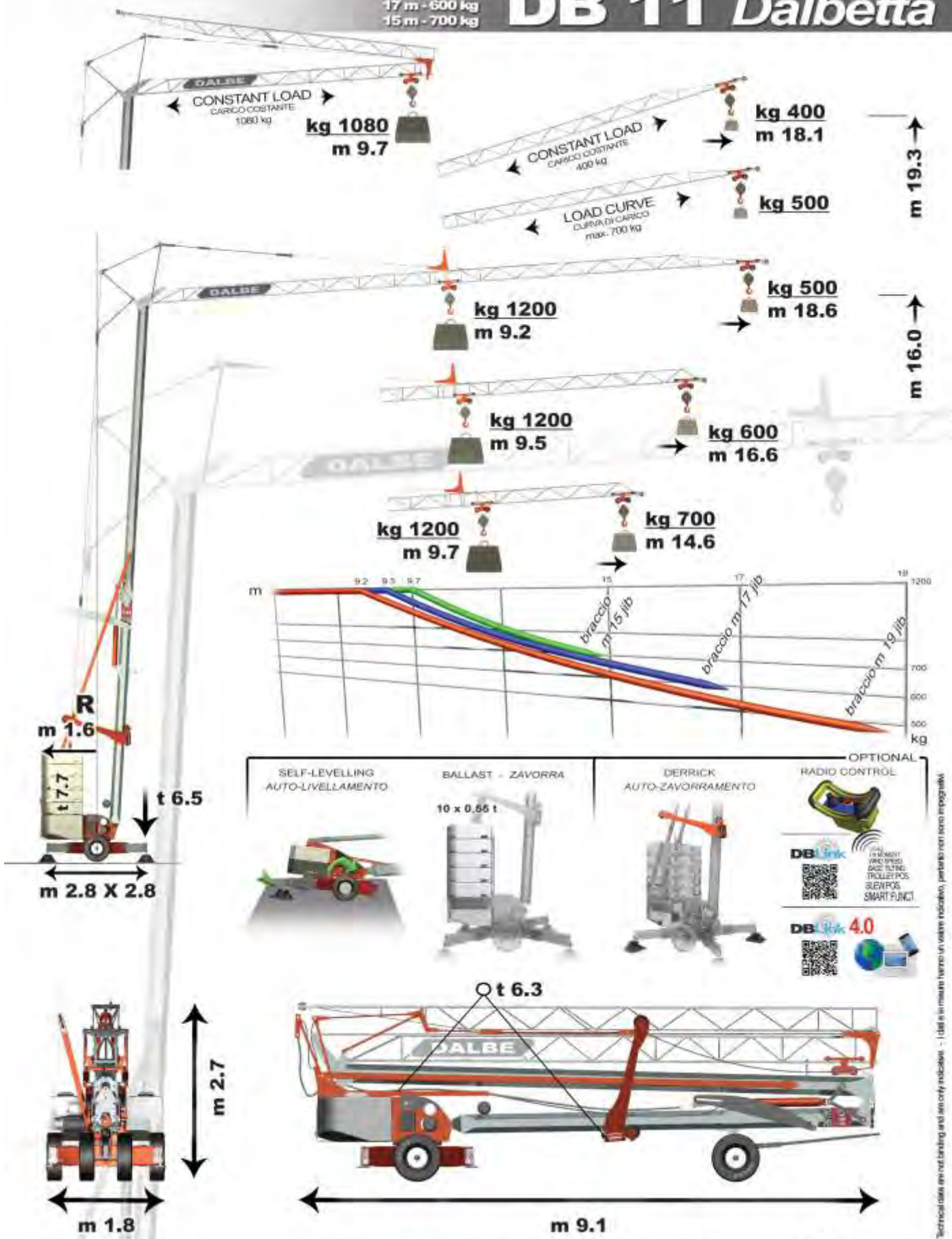
transport

24 t

2 gru su 1 camion - 2 cranes on 1 truck

19 m - 500 kg
17 m - 600 kg
15 m - 700 kg

DB 11 Dalbetta

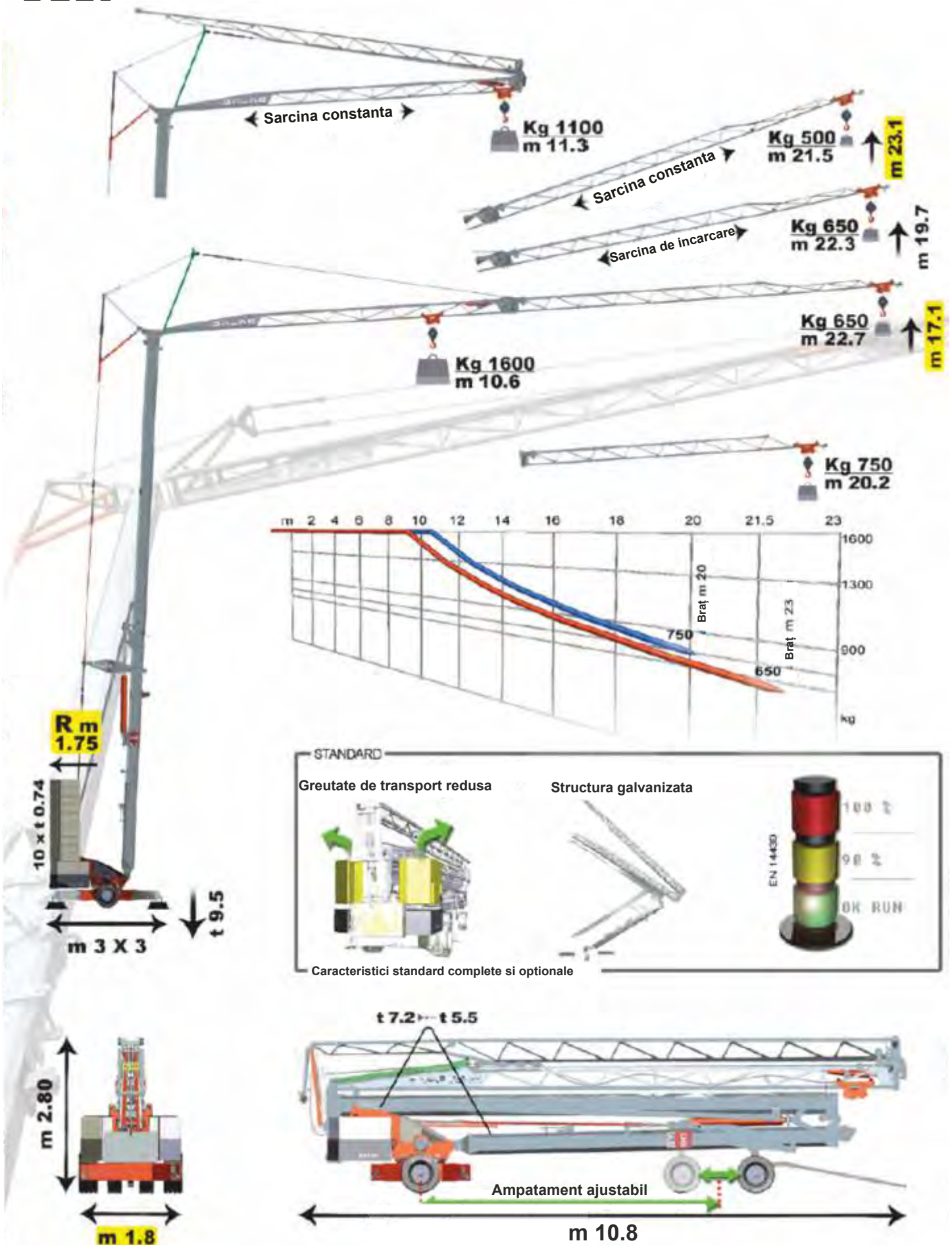


DIN 15018 - H1•B2/B3 - 15019 - 18800



Technical data are not binding and are only indicative. - I dati in misura tecnica un valore indicativo, pertanto non sono impegnativi.

DB20



DB 20

Elevate prestazioni, concezione evoluta, stile innovativo. Una gru per il futuro.

- High performance, advanced design, innovative style. A crane for the future.
- Grandes performances, conception évoluée, style innovant. Une grue pour le futur.
- Hohe Leistungen, evolviertes Konzept, innovativer Stil. Ein Kran für die Zukunft.
- Elevado rendimiento, diseño avanzado, estilo innovador. Una grúa para el futuro.

Struttura di nuova generazione a facile montaggio idraulico sequenziale.

- New-generation structure, easy sequential hydraulic mounting.
- Structure de nouvelle génération à montage hydraulique séquentiel très pratique.
- Struktur neuer Generation und einfache hydraulische Sequenzmontage.
- Estructura de nueva generación, de simple montaje hidráulico secuencial.

Gestione intelligente della velocità di sollevamento: scelta automatica in rapporto al peso del carico.

- Intelligent control of the hoisting speed: automatic choice according to the weight of the load.
- Gestion intelligente de la vitesse d'élevation: choix automatique en rapport au poids du chargement.
- Intelligente Verwaltung der Aufzuggeschwindigkeit: Automatische Auswahl nach gegenwärtigem Frachtgewicht.
- Gestión inteligente de la velocidad de elevación: elección automática en relación con el peso de la carga.

Flessibilità di alimentazione ed ampia gamma di velocità.

- Supply flexibility and wide range of speeds.
- Flexibilité d'alimentation et vaste gamme de vitesses.
- Versorgungsflexibilität und weitreichende Geschwindigkeitsmöglichkeiten.
- Flexibilidad de alimentación y amplia gama de velocidades.

Tutti gli elementi di zavorra facilmente maneggiabili e di peso contenuto.

- All counterweight elements are easy to handle, with reduced weight.
- Tous les éléments du contrepoids très maniables et de poids réduit.
- Ballastelemente einfach handhabbar und mit beschränktem Gewicht.
- Todos los elementos de balasto de fácil manejo y de peso contenido.

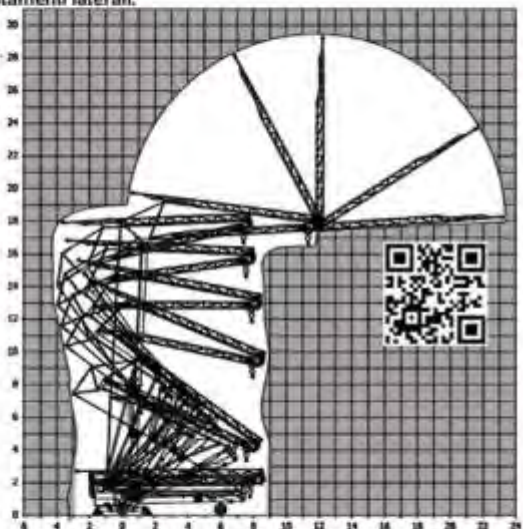
Appoggio e livellamento semplificati.

- Simplified rest and levelling.
- Appui et nivelage simplifiés.
- Vereinfachte Auflage und Nivelierung.
- Apoyo y nivelación simplificados.



DSS : due assali sterzanti e passo variabile per una manovrabilità totale, con possibilità di spostamenti laterali.

- DSS: two steering axes and adjustable wheelbase for total maneuverability, with the possibility of lateral movements.
- DSS: deux essieux braquants, variable empallement, une manoeuvrabilité totale avec possibilité de déplacements latéraux.
- DSS: zwei lenkbare Radsätze gewähren eine totale Steuerbarkeit und ermöglichen seitliche Verschiebungen.
- DSS: dos ejes dirigibles y con distancia variable para una maniobrabilidad total, con la posibilidad de movimiento lateral.



50 Hz	Program A		Program B		Program C	
	400 V Trifase 6 kW		230 V Monofase 4,5 kW		230 V Monofase 3 kW	
	m/min	kg	m/min	kg	m/min	kg
↑	1 5 5	1600	5 5	1600	5 5	1600
↓	2 19 19	1600	14 19	1600	9 19	1600
↔	2+ 24 24	1100	19 19	1100	13 19	1100
↕	3 36 36	700	24 36	700	20 30	700
	E L E C T R O N I C					
↔	1 0 ↔ 16	1600	0 ↔ 16	1600	0 ↔ 16	1600
↕	2 0 ↔ 32	1100	0 ↔ 32	1100	0 ↔ 32	1100
	E L E C T R O N I C					
↻	0 ↔ 1 rpm		0 ↔ 1 rpm		0 ↔ 1 rpm	
	E L E C T R O N I C					
↘	1,3 kW		1,3 kW		1,3 kW	

transport




2 gru su 1 camion
2 cranes on 1 truck

Lungime brat si sarcini

26 m - 850 kg
24 m - 1000 kg

DB 33



I dati e le misure risanno un valore indicativo, pertanto non sono impegnativi. - Technical data are not binding and are only indicative.

DIN 15018 - H1 B2/B3 - 15019 - 18800 (€) EN 14439 C25 - D25

DB 33

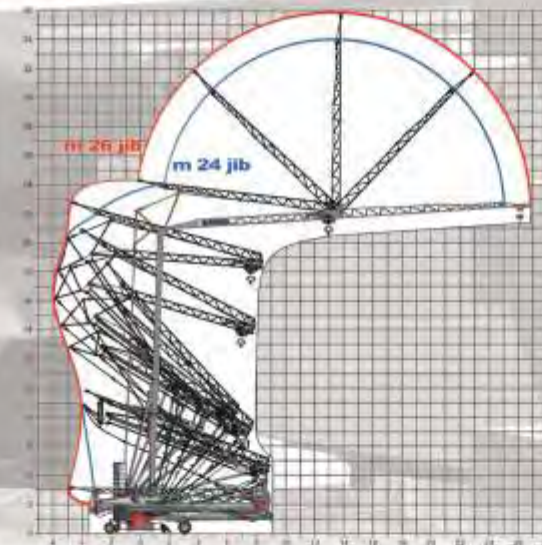
Macara ideală: modelată într-un mod magistral pentru a se potrivi nevoilor de lucru.



DALBE

STANDARD FEATURES

- REMOVABLE BALLAST**
- SSM**
- ASD**
- All Systems Down maintenance at ground level
- QLS**
- Quick Load Limiters Setting



Înălțime și capacitate de încărcare mari, dimensiune compactă de transport, amprentă minimă la bază: performanță de top.

crane and complete ballast on 1 truck
gru e zavorra completă su 1 camion

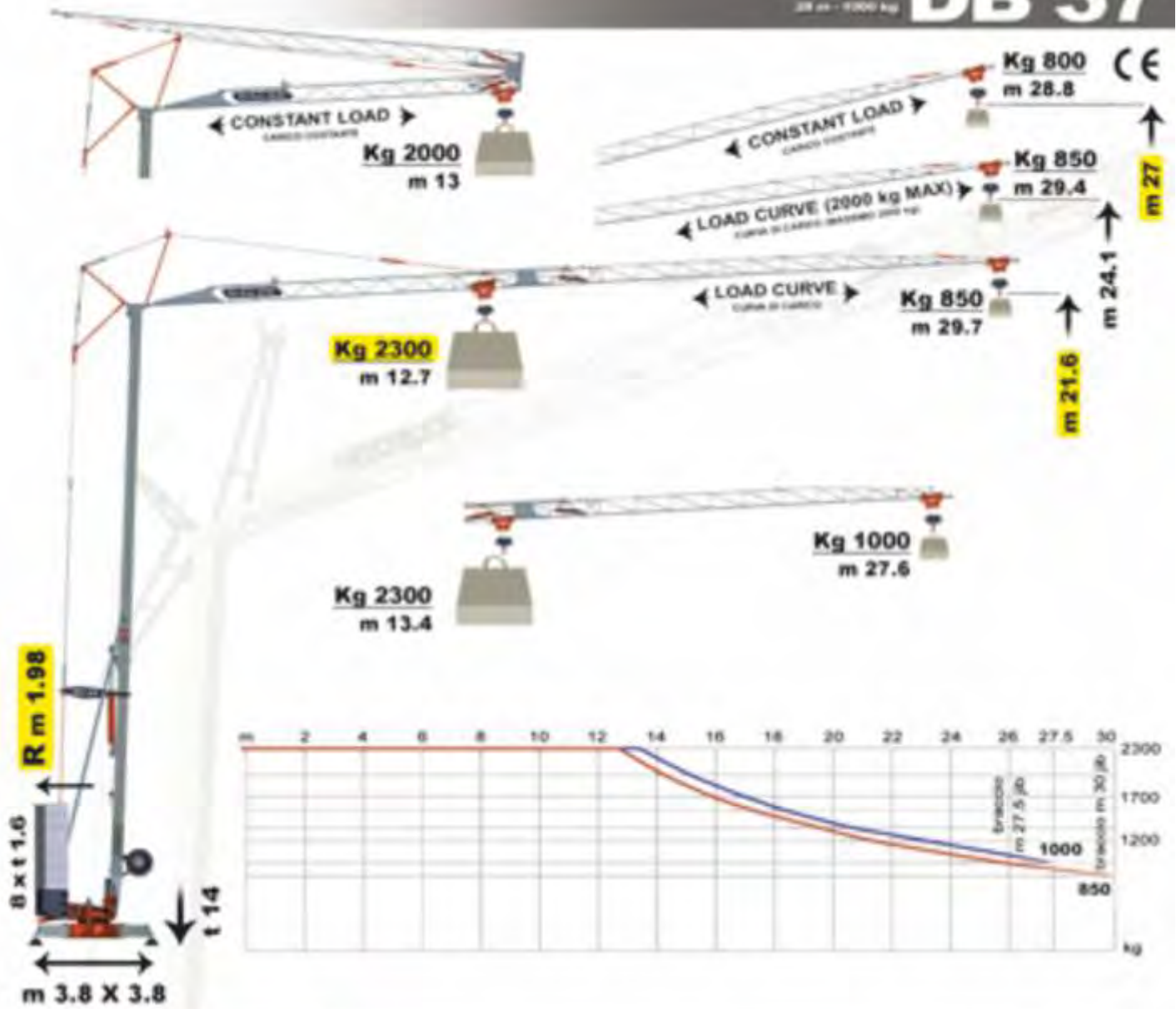


50 Hz	DB 33 V			DB 33 X							
	Three-Phase <i>Trifase</i>	400 V 9.1 kVA		Three-Phase <i>Trifase</i>	400 V 9.1 kVA	Single-Phase <i>Monofase</i>	230 V 5 kW	230 V 4.5 kW	230 V 3 kW		
↑ ↓		m / min	kg		m / min	kg	m / min	kg	m / min	kg	
	1	5	2100	1	5	2100	5	2100	5	2100	
	2 2nd SPEED AUTO SELECTION	20	2100	2 2nd SPEED AUTO SELECTION	20	2100	2 2nd SPEED AUTO SELECTION	14	1800	14	1250
↔	2+	23	1800	2+	23	1800	2+	24	750	21	750
	3	32	1250	3	32	1250	3	30	500	26	500
	3+ VARIOMATIC	42	750	3+ VARIOMATIC	42	750	3+ VARIOMATIC	42	250	38	250
7.3 kW	ELECTRONIC			ELECTRONIC							
↺		m / min	kg		m / min	kg		m / min	kg		
	1	0 →19	2100	1	0 →19	2100		0 →19	2100		
	2	0 →38	1250	2	0 →38	1250		0 →38	1250		
1.5 kW	ELECTRONIC			ELECTRONIC							
↻		rpm			rpm			rpm			
	1	0 →0.4		1	0 →0.4			0 →0.4			
	2	0 →0.9		2	0 →0.9			0 →0.9			
1.84 kW	ELECTRONIC			ELECTRONIC							
	1.84 kW			1.84 kW							

Lungime brat si sarcini

30 m - 850 kg
28 m - 1000 kg

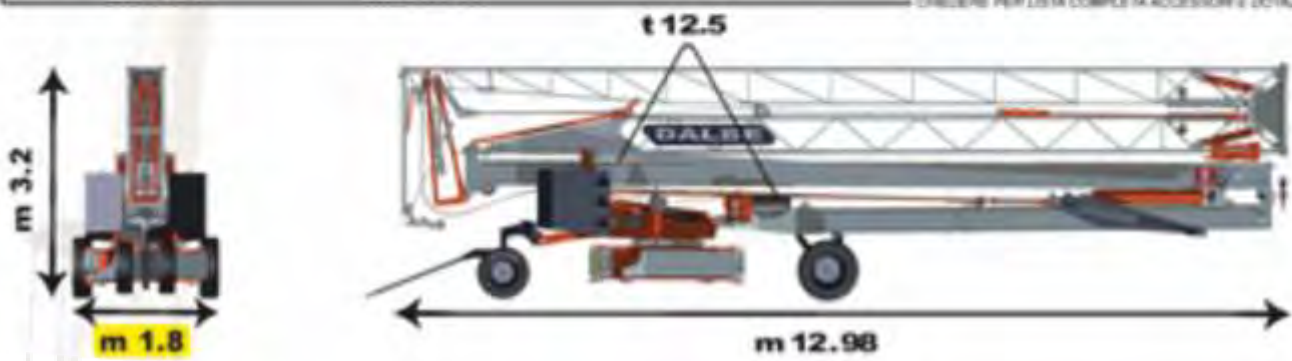
DB 37



OPTIONAL

- DBLink** (with 4.0) - 4.0 - SMART WIND SPEED, WIDE TILTING, TROLLEY POS, SLEW POS, SMART FUNCT. (QR code)
- DBLink + 4.0** (QR code)
- ANEMOMETER ANEMOMETRO** (Image)
- CRANE JACK MARTINETTO DELLA GRU** (Image)
- STEERING REAR AXLE ASS. POST. STERZANTE** (Image)

ASK FOR COMPLETE STANDARD AND OPTIONAL FEATURES / CHIEDERE PER LISTA COMPLETA ACCESSORI E DOTAZIONI



DB 37

• **Technology and solutions for the best efficiency.**
Tecnologia e soluzioni per la massima efficienza.

• **AUTO-SELECT + VARIOMATIC:**

Hoisting speed smart control: automatic speed choice according to load weight.
 Micro-speed and electronic fine adjustment control for all movements.

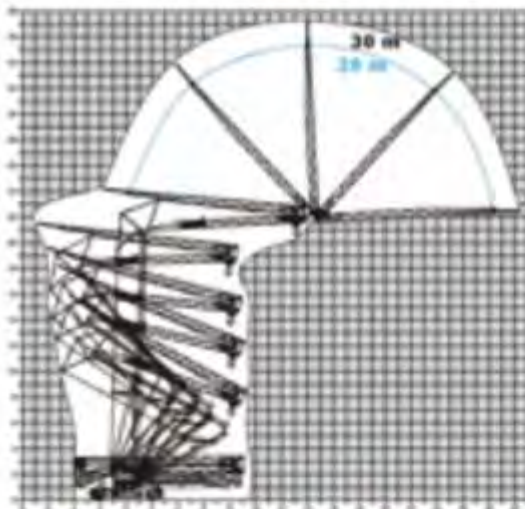
*Gestione intelligente della velocità di sollevamento: scelta automatica in rapporto al peso del carico.
 Tutti i movimenti con micro-velocità e controllo elettronico.*



• **X Type:**

3 additional operation programs with 230 V single-phase power supply.
 3 - 4.5 - 6 kW power and 2.3 t max load always available. Supply flexibility and wide range of speeds.

Tipo X: Pacchetto di 3 programmi di funzionamento aggiuntivi per alimentazione con corrente monofase a 230 V. 3 - 4,5 - 6 kW di potenza e 2,3 t di carico massimo sempre disponibili. Flessibilità di alimentazione e ampia gamma di velocità.



• **ASD (All Systems Down):**

Motors and microswitches at ground level: maintenance and checking on erected crane.

Motori e finecorsa nella parte bassa della gru: manutenzione e controllo a gru elevata.



crane and complete ballast on 1 truck
 gru e zavorra completa su 1 camion

STANDARD

REMOVABLE BALLAST

SSM

ASD

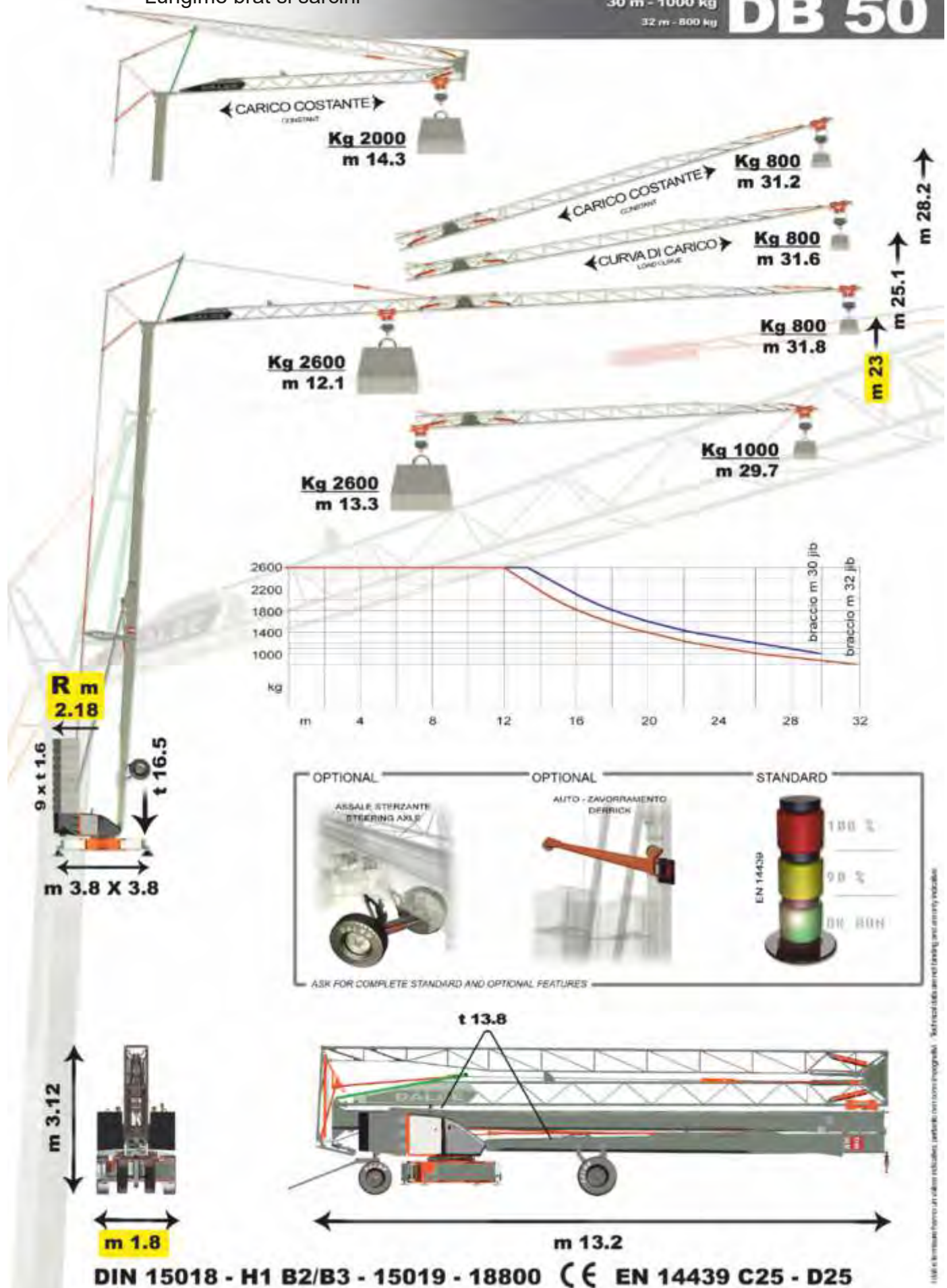
QLS

Icon	DB 37 V				DB 37 X									
	400 V Three-phase 9.4 kVA		230 V Single-phase 6 kW		230 V Single-phase 4.5 kW		230 V Single-phase 2 kW		230 V Single-phase 2 kW		230 V Single-phase 2 kW			
	min	kg	min	kg	min	kg	min	kg	min	kg	min	kg		
7.5 kW	1	8	2300	1	8	2300	14	2000	13	1300	8	2300		
1.5 kW	2	19	2300	2	19	2300	24	800	17	800	14	800		
1.84 kW	2*	22	2000	2*	22	2000	32	32	32	26	600	32	19	600
2.2 kW	3	42	1300	3	42	1300	32	32	32	26	600	32	19	600
	ELECTRONIC				ELECTRONIC									
	1	0	19	2300	1	0	19	2300	1	0	19	2300		
	2	0	38	1100	2	0	38	1100	2	0	38	1100		
	ELECTRONIC				ELECTRONIC									
	1	0	0.3		1	0	0.3		1	0	0.3			
	2	0	0.8		2	0	0.8		2	0	0.8			
	ELECTRONIC				ELECTRONIC									
	2.2 kW				1.3 kW									

Lungime brat si sarcini

30 m - 1000 kg
32 m - 800 kg

DB 50



DIN 15018 - H1 B2/B3 - 15019 - 18800 (EN 14439 C25 - D25)

DB 50

Gru performante, compatta ed innovativa, orgoglio della costruzione italiana ed europea.

- High-performance, compact and innovative crane, the pride of Italian and European building industry.
- Gru performante, compacte et innovante, l'orgueil de la construction italienne et européenne.
- Hervorragender, kompakter und innovativer Kran, echter Stolz des italienischen und europäischen Maschinenbaus.
- Grua de elevada performance, compacta y nueva, el orgullo de la construcción italiana y europea.

Sollevarmento, carrello e rotazione con microvelocità e controllo elettronico.

- Hoisting, trolleying and slewing controlled by electronic fine adjustments.
- Système de levage, mouvement chariot et rotation variable à microvitesses par contrôle électronique.
- Heben, Katzfahren und Schwenken durch elektronische Feinsteuerung.
- Elevación, carro y giro con micro-velocidad y control electrónico.

Sistema ASD: motori, finecorsa e limitatori nel vano meccanismi sulla piattaforma rotante, manutenzione e controllo a gru elevata.

- ASD system: motors, microswitches and load limiters on the rotary platform, maintenance and checking with the crane being erected.
- Système ASD: moteurs, interrupteurs fin-de-course et limiteurs de charge dans l'armoire de commande sur la plateforme tournante permettant l'entretien et contrôle à grue montée.
- System ASD: Motoren, Einschalter und Begrenzer im Bedienkasten auf der Drehbühne erlauben Wartung und Überprüfung bei montiertem Kran.
- Sistema ASD: motores, cuentavuelvas y limitadores en la base de la grua, mantenimiento y control con la grua montada.

Progettazione e costruzione in accordo alle nuove norme europee EN 14439.

- Design and manufacturing according to the new european EN 14439 standards.
- Projección et construction selon les normes européenne EN 14439.
- Konstruktion und Herstellung gemäß den EN 14439 Normen.
- Proyecto y construcción según la normativa europea EN 14439.



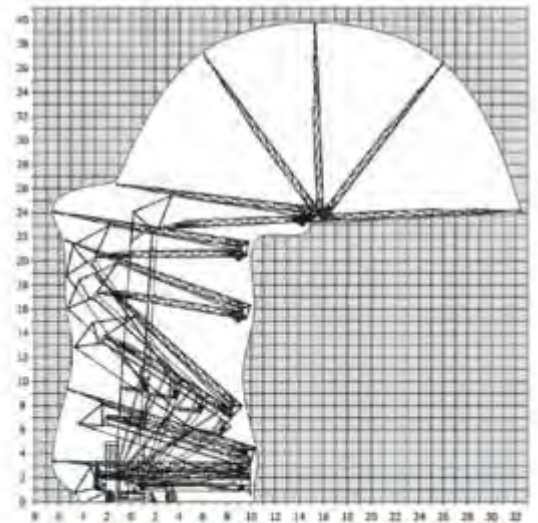
Versione C con Tutor: la gru che pensa. Controllo costante di carico, vento e livello.

- C version with Tutor: intelligent control for load, wind and level.
- Version C avec Tutor: contrôle intelligent des charges, vent et niveau.
- Kranversionen C mit Tutor: intelligenter Ansteuerung beim Heben der Lasten, Wind und Niveau.
- Versión C con Tutor: control inteligente para el movimiento de cargas, viento y nivelación.

Autolivellamento istantaneo con assale a sgancio automatico.

- Instantaneous self-levelling with automatic release axle.
- Auto-nivellement instantané avec essieu à déclenchement automatique.
- Sofortige Selbstnivellierung mit automatischer Achsenauslösung.
- Auto-nivelación instantánea con eje de desenganche automático.

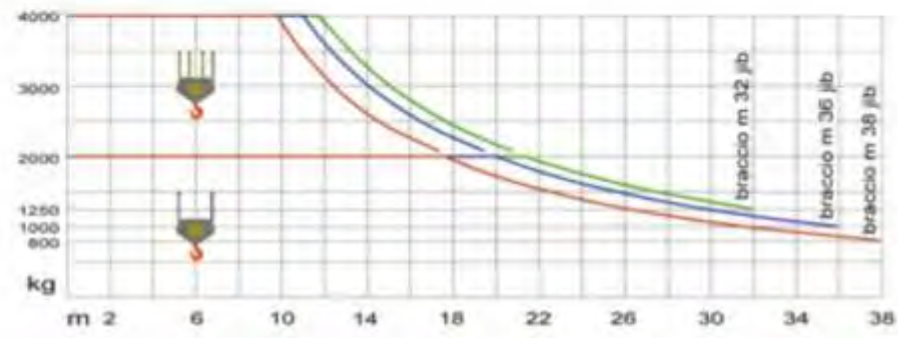
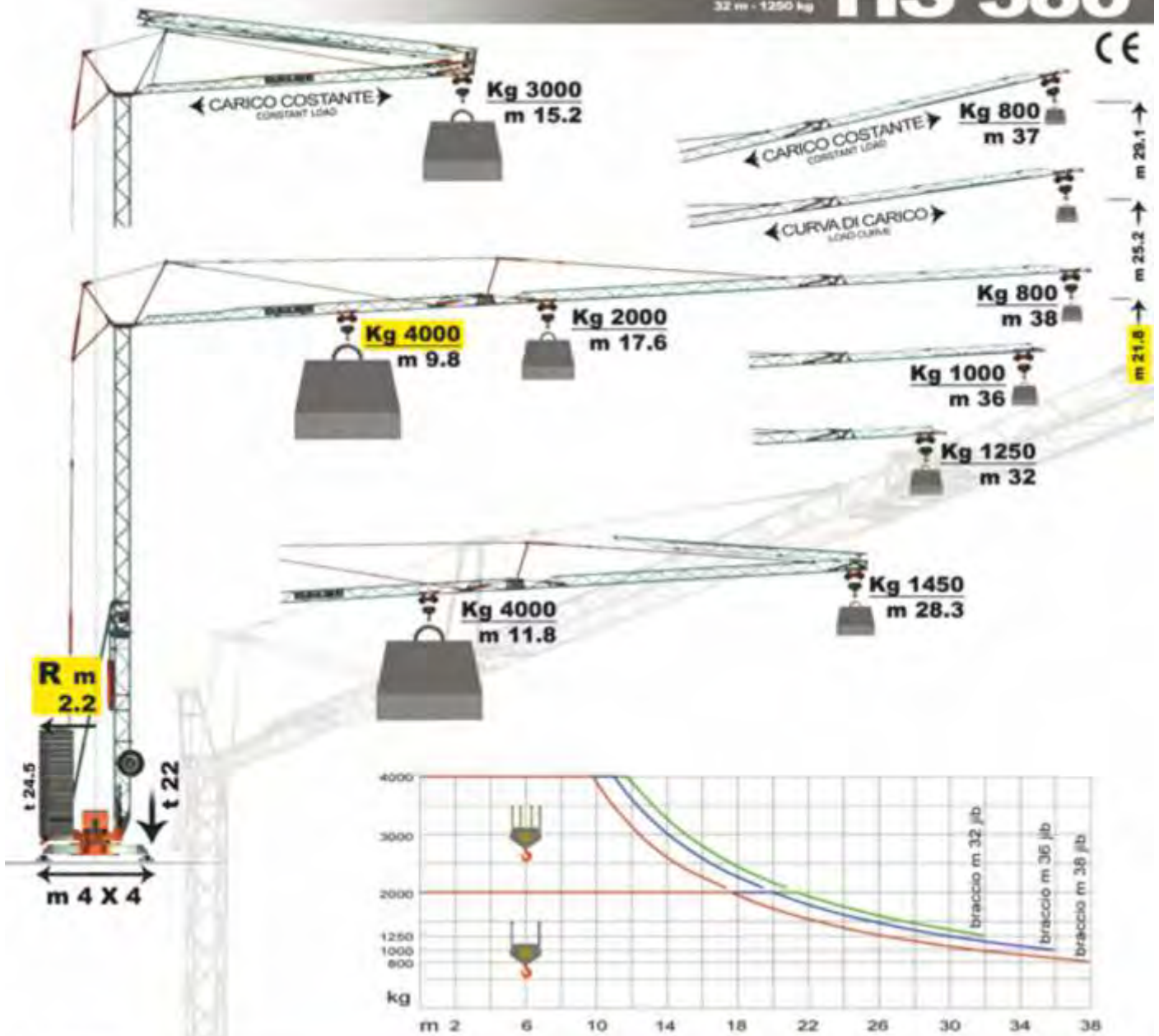
DB 50 S		DB 50 C Tutor	
V 400 Trifase 15 kW		V 400 Trifase 14 kW	
numin	Kg	m/min	Kg
5	2600	5	2600
21	2600	24	2600
42	1300	43	1200
		54 > 43	0 < 1200
ELECTRONIC			
0 → 19	2600	0 → 12	2600
0 → 38	1300	0 → 24	2600
		0 → 38	1200
ELECTRONIC			
0 → 0,3		0 → 0,2	
0 → 0,8		0 → 0,5	
		0 → 0,8	
ELECTRONIC			
2,2 kW		2,2 kW	



Lungime brat si sarcini

36 m - 800 kg
30 m - 1000 kg
32 m - 1250 kg

HS 380



OPTIONAL

ASSI E LIVELLANTE
LEVELLING AXLE

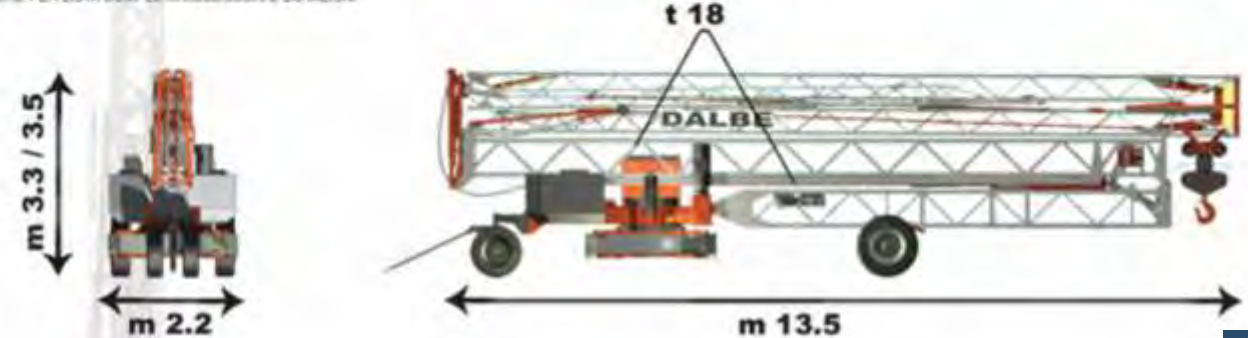
AUTO-ZAVORAMEN
DERRICK

TUTOR SYSTEM

ELECTRONIC
ANEMOMETER
ANEMOMETRO

CRANE JACK
MARTINETTO DELLA GRU

ASK FOR COMPLETE STANDARD AND OPTIONAL FEATURES
CHIEDERE PER LISTA COMPLETA ACCESSORI E DOTAZIONI



HS 380

• High efficiency and top performances.
Alta efficienza e prestazioni top.



• **AUTO-SELECT + VARIOMATIC**

Intelligent control of the hoisting speed: automatic choice according to the weight of the load. All movements with micro-speed and controlled by electronic fine adjustments.

Gestione intelligente della velocità di sollevamento: scelta automatica in rapporto al peso del carico. Tutti i movimenti con micro-velocità e controllo elettronico.

• **X-Type**

2 additional operation programs for power supply with current 230V single phase. 6 kW power, assembly and work. Max capacity up to 4 t always available. Supply flexibility and wide range of speeds.

Aggiunta di 2 programmi di funzionamento per alimentazione con corrente 230V monofase 6 kW di assemblaggio, montaggio e lavoro. Portata fino a 4 t sempre disponibile. Flessibilità di alimentazione ed ampia gamma di velocità.

• **Tutor System (C-Type)**

Intelligent electronic monitoring for load, wind, level. Double display.

Controllo elettronico intelligente di carico, vento e livello. Doppio display.

STANDARD

GALVANIZED ZINCATA

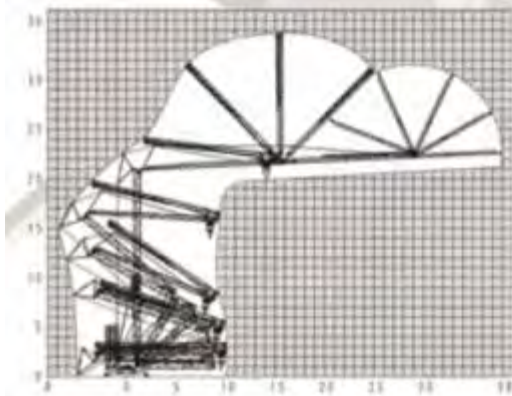
Jib, tower, ties and stab: hot galvanized. Braccio, torre, tiranti e gambe zincati a caldo.

SSM

ASD

QLS

QUICK LOAD LIMITERS SETTING



transport

t 18
crane on 1 truck
gru su 1 camion

t 20.3
ballast on 1 truck
zavorra su 1 camion

HS 380 X							
400 V - Three-phase 11 kW - Trifase				230 V - Single-phase 6 kW - Monofase			
spd.	m/min	kg	m/min	spd.	m/min	kg	m/min
1	5	2000	5	1	5	2000	5
2	25	2000	25	2	10	2000	15
2+	31	1500	31	2+	14	1500	20
3	45	1000	45	3	25	800	30
3+	56	500	56	3+	35	500	40
ELECTRONIC							
1	2	4000	2	1	2	4000	2
2	12	4000	12	2	5	4000	7
2+	16	3000	16	2+	7	3000	10
3	23	2000	23	3	13	1600	15
3+	28	1000	28	3+	18	1000	20
ELECTRONIC							
1	0 ↔ 21	< 4000	IV	1	0 ↔ 21	< 4000	IV
2	0 ↔ 30	< 4000	IV	2	0 ↔ 30	< 4000	IV
2+	0 ↔ 41	< 2000	IV	2+	0 ↔ 41	< 2000	IV
ELECTRONIC							
1	0 ↔ 0.3	rpm		1	0 ↔ 0.3	rpm	
2	0 ↔ 0.8	rpm		2	0 ↔ 0.8	rpm	
ELECTRONIC							
3 kW - 230 V				3 kW - 230 V			
ELECTRONIC							


HS 380 V / C Tutor							
400 V 16 kW Three-phase Trifase							
spd.	m/min	kg	m/min	spd.	m/min	kg	m/min
1	5	2000	5	1	5	2000	5
2	35	2000	35	2	10	2000	15
3	45	1000	45	3	25	800	30
4	45	1000	45	4	25	2000	28
5	57	1000	57	5	38	1000	57
ELECTRONIC							
1	2	4000	2	1	2	4000	2
2	12	4000	12	2	5	4000	7
3	23	2000	23	3	13	1600	15
4	23	2000	23	4	13	2000	27
5	28	2000	28	5	18	1000	20
ELECTRONIC							
1	0 ↔ 20	< 4000	IV	1	0 ↔ 20	< 4000	IV
2	0 ↔ 32	< 4000	IV	2	0 ↔ 32	< 4000	IV
3	0 ↔ 44	< 2000	IV	3	0 ↔ 44	< 2000	IV
ELECTRONIC							
1	0 ↔ 0.3	rpm		1	0 ↔ 0.3	rpm	
2	0 ↔ 0.5	rpm		2	0 ↔ 0.5	rpm	
3	0 ↔ 0.8	rpm		3	0 ↔ 0.8	rpm	
ELECTRONIC							
6 kW							

HS 380 S							
400 V 16 kW Three-phase Trifase							
spd.	m/min	kg	m/min	spd.	m/min	kg	m/min
1	6	2000	6	1	6	2000	6
2	26	2000	26	2	10	2000	15
3	44	1000	44	3	25	800	30
4	44	1000	44	4	25	2000	27
5	54	1000	54	5	38	1000	54
ELECTRONIC							
1	3	4000	3	1	3	4000	3
2	13	4000	13	2	5	4000	7
3	22	2000	22	3	13	1600	15
4	22	2000	22	4	13	2000	27
5	28	2000	28	5	18	1000	20
ELECTRONIC							
1	0 ↔ 21	< 4000	IV	1	0 ↔ 21	< 4000	IV
2	0 ↔ 42	< 2000	IV	2	0 ↔ 42	< 2000	IV
ELECTRONIC							
1	0 ↔ 0.3	rpm		1	0 ↔ 0.3	rpm	
2	0 ↔ 0.8	rpm		2	0 ↔ 0.8	rpm	
ELECTRONIC							
3 kW				3 kW			

HS 380 N							
400 V 15 kW Three-phase Trifase							
spd.	m/min	kg	m/min	spd.	m/min	kg	m/min
1	6	2000	6	1	6	2000	6
2	24	2000	24	2	10	2000	15
3	48	1000	48	3	25	800	30
ELECTRONIC							
1	3	4000	3	1	3	4000	3
2	12	4000	12	2	5	4000	7
3	24	2000	24	3	13	1600	15
ELECTRONIC							
1	0 ↔ 21	< 4000	IV	1	0 ↔ 21	< 4000	IV
2	0 ↔ 42	< 2000	IV	2	0 ↔ 42	< 2000	IV
ELECTRONIC							
1	0 ↔ 0.3	rpm		1	0 ↔ 0.3	rpm	
2	0 ↔ 0.8	rpm		2	0 ↔ 0.8	rpm	
ELECTRONIC							
3 kW				3 kW			

DB 747

DB 747 beneficiază de cunoștințele industriale și de proiectare extinse pe care le-am dezvoltat atât pentru macaralele turn, cât și pentru cele auto-montante.
Ne-am extras din gama noastră de componente pentru macaralele din seria Sky® și din brevetele, sistemele și modelele noastre pentru macaralele automontante.

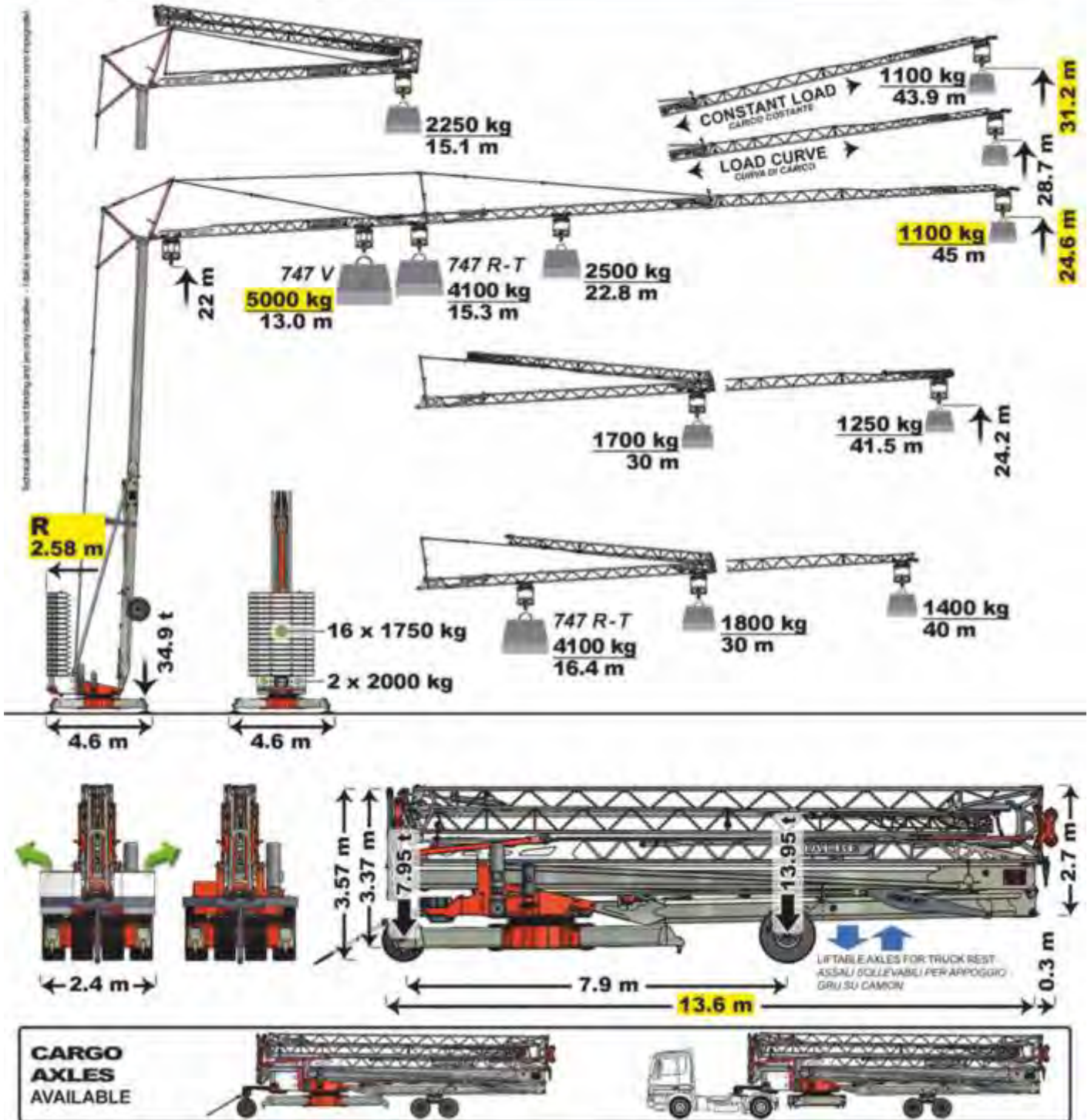


De aceea DB 747 afișează performanțe, caracteristici și sisteme care o fac o mașină excelentă în domeniul producției europene și, prin urmare, la nivel mondial.

Macarale automontante

DB 747

Lungime brat si sarcini **45 m - 1100 kg**
40 m - 1400 kg



În configurația de transport, DB 747 cântărește 25,9 t: 4 t ce pot fi îndepărtate cu ușurință datorită a două blocuri detașabile de 2 t, reducând greutatea totală a macaralei la 21,9 t. Și dimensiunile sale sunt potrivite pentru transportul obișnuit.

Accesorii macarale

Cod produs

Descriere produs

Pret Euro (fara TVA)

Manipulare sigură și eficientă a betonului și a deșeurilor pe șantier (accesorii macarale)

Gama de accesorii pentru macarale este proiectată pentru manipularea sigură și eficientă a betonului și a deșeurilor pe șantier. Soluțiile includ bene pentru beton cu descărcare centrală, bene pentru deșeuri cu autodescărcare, cupe conice combinate și furci pentru macara, toate concepute pentru a crește productivitatea și siguranța operatorilor.

Accesoriile sunt echipate cu sisteme automate de descărcare, care elimină necesitatea intervenției manuale în zona de lucru, asigurând un control precis al fluxului de material și reducerea riscurilor pe șantier.

Bena beton combinate (descărcare centrală și laterală)

Tip descărcare: centrală și laterală

Avantaje: control optim al dozajului, curgere uniformă

Aplicații: lucrări de turnare precisă

UMFG16CC50	Bena beton combinata, descarcare centrala si laterala 500 lt UNIMEC FG16CC50	735
UMFG16CC75	Bena beton combinata, descarcare centrala si laterala 750 lt UNIMEC FG16CC75	1.157



Bene pentru beton cu furtun de descărcare centrală

Descărcare: centrală, cu furtun

Aționare: automată cu cablu, cu arc pe gaz

Utilizare: turnare controlată a betonului

UMFG16CT50	Bena beton cu furtun descarcare centrala 500 lt UNIMEC FG16CT50	1.115
UMFG16CT75	Bena beton cu furtun descarcare centrala 750 lt UNIMEC FG16CT75	1.423
UMFG16CT100	Bena beton cu furtun descarcare centrala 1000 lt UNIMEC FG16CT100	1.661




Bene pentru deșeuri cu autodescărcare

Descărcare: automată

Operare: fără intervenție manuală

Aplicații: evacuare moloz și materiale rezidual

UMFG16A60	Bena deseuri cu autodescercare 600 lt UNIMEC FG16A60	695
UMFG16A100	Bena deseuri cu autodescercare 1000 lt UNIMEC FG16A100	1.041



Furci pentru macara

Tipuri disponibile: înălțime fixă, înălțime variabilă

Reglaj: automat al centrului de greutate

Dotări: chingă pentru fixarea sarcinii

Utilizare: manipulare paleți și materiale pe șantier

UMFG19MR20	Furca pentru macara cu arc, reglare automata a centrului de greutate UNIMEC FG19MR20	828
UMFG19M20R	Furca pentru macara inaltime variabila, reglare automata a centrului de greutate UNIMEC	999



IMER Group este o companie italiană, de familie, fondată în 1962 care astăzi a devenit lider european în producția de mașini și echipamente pentru construcții.

De peste 50 de ani misiunea IMER este să ofere profesioniștilor din șantier produse de cea mai înaltă calitate, care să reducă efortul fizic și să faciliteze obținerea de performanțe superioare.

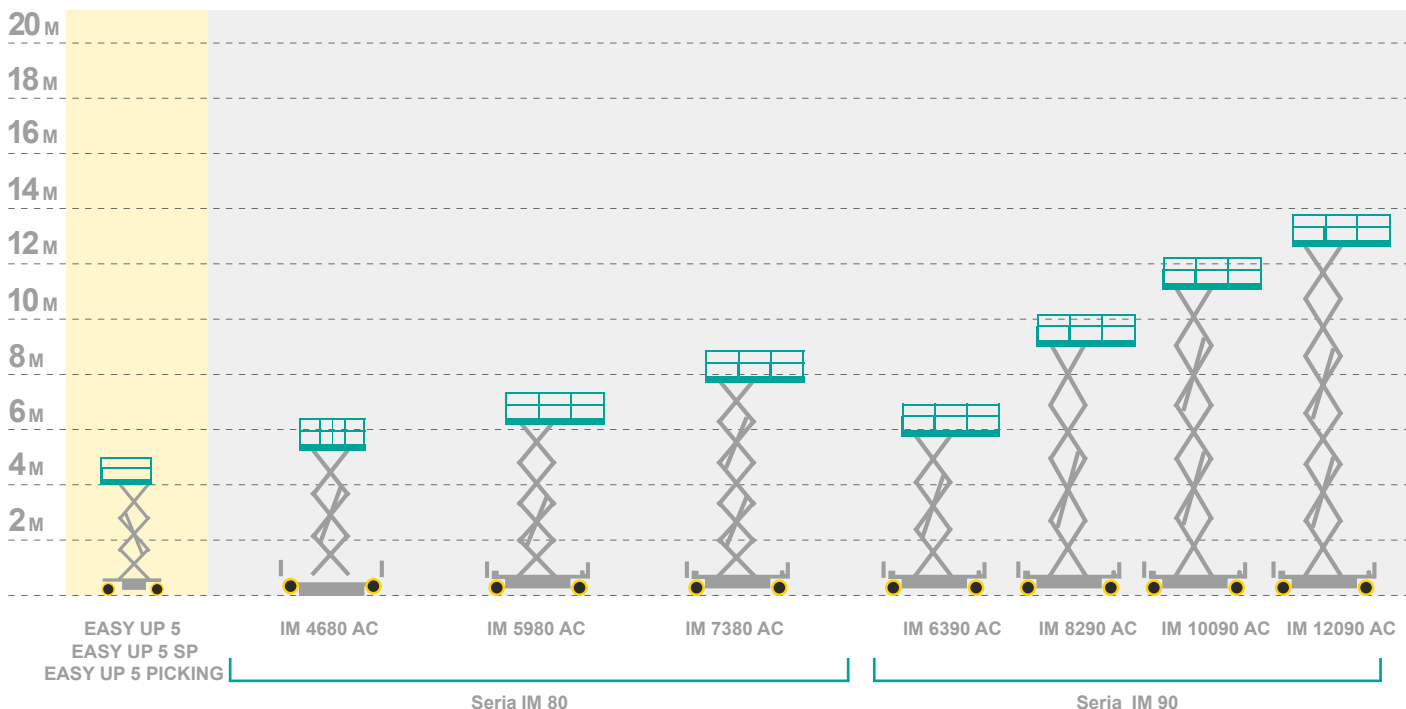
Produsele IMER acoperă toate nevoile șantierului: de la producția și transportul mortarului și a betonului până la manipularea încărcăturilor, de la tăierea materialelor și suprafețelor până la compactarea solului, de la accesul la înălțime al persoanelor până la lucrări de terasament.



IMER ACCESS, Divizia Platforme de Acces a Grupului IMER, gestionează gama de platforme aeriene autopropulsate, atât platforme foarfecă, cât și cu braț articulat, precum și linia de platforme de acces pe șenile.

Divizia creată în urma achiziției de către IMER Group a activelor ITECO în 2009, a permis grupului să-și extindă în continuare gama de produse în industria de acces la înălțime.

Uzina de producție IMER Access - cu o suprafață de aproape 15.000 de metri pătrați, din care peste 4.700 acoperiți - se află în Italia (Mantova).





Nacele platformă tip foarfecă
 Înălțime max. 5.2 - 19 m
 Sarcină de operare: 200 - 1.000 kg
 Dim. platformă până la 7.100 x 2.120 mm
 Sarcina max. este permisă chiar și pe extensii
 Nacele se poate deplasa cu foarfeca extinsă la maxim.



Nacele tip spider
 Înălțime max. 13 - 19 m
 Sarcină de operare: 200 kg
 Motor benzină și electric în dotarea standard



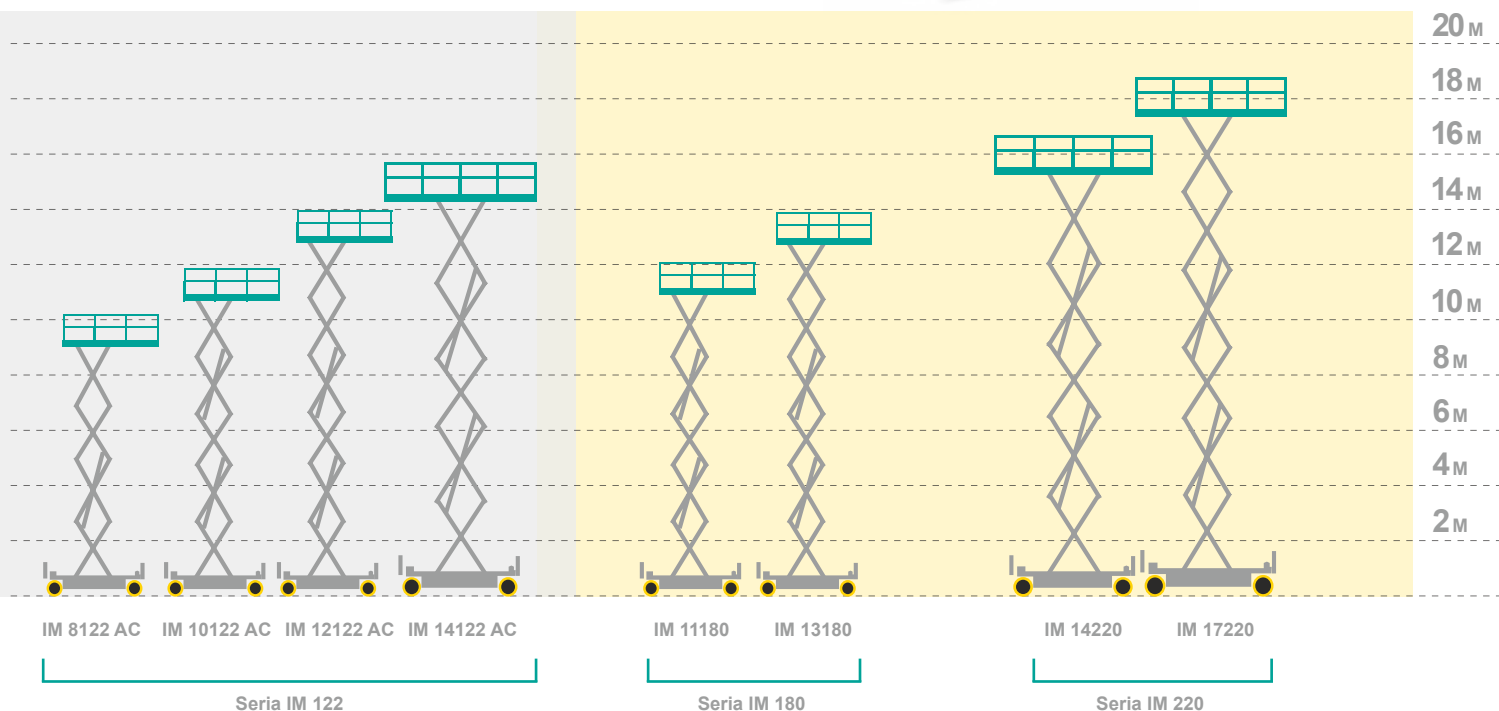
Platforme foarfeca Mini



Platforme foarfeca electrice



Platforme foarfeca Diesel



Cod produs	Descriere produs	Pret Euro (fara TVA)
------------	------------------	----------------------

Nacele foarfeca cu acumulatori si alimentare 220V

SERIA EASY UP

1128320	Easy Up 5 SP , utilizare la interior/exterior, Hmax. = 5,2m, Sarcina max.= 200kg	10.080
1128360	Easy Up 5 PICKING , utilizare la interior, Hmax. = 5,2m, Sarcina max.= 200 kg	10.980
OPTIONALE Easy Up		
1129068	Kit rampe de incarcare (toate modelele)	1.422
1129076	Baterie cu gel	414



SERIA MINI SCISSORS

1128900	IM4080 UL , utilizare la interior/exterior, Hmax. = 5,8 m, Sarcina max. = 230 kg	12.600
1128902	IM4080 H , utilizare la interior, Hmax. = 5,8 m, Sarcina max. = 230 kg	13.140
1128910	IM5080 UL , utilizare la interior/exterior, Hmax. = 6,9 m, Sarcina max. = 230 kg	13.050
1128912	IM5080 H , utilizare la interior, Hmax. = 6,9 m, Sarcina max. = 230 kg	13.500
1128953	IM 4080 UL LITHIUM 230V utilizare la interior/exterior	13.842
1128952	IM 4080 H LITHIUM 230V utilizare la interior/exterior	14.382
1128951	IM 5080 UL LITHIUM 230V utilizare la interior/exterior	14.292
1128950	IM 5080 H LITHIUM 230V utilizare la interior/exterior	14.742



SERIA IM80

1128920	IM4680 AC , utilizare la interior, Hmax. = 6,5m , Sarcina max. = 230 kg, cu acumulator tip AGM*	15.876
1128921	IM5980 AC , utilizare la interior, Hmax. = 7,8m, Sarcina max. = 230 kg, cu acumulator tip AGM*	16.623
1128922	IM7380 AC , utilizare la interior, Hmax. = 9,2m, Sarcina max. = 200 kg, cu acumulator tip AGM*	19.170
1128962	IM4680 AC LITHIUM 230V utilizare la interior/exterior	17.610
1128961	IM5980 AC LITHIUM 230V utilizare la interior/exterior	18.396
1128960	IM7380 AC LITHIUM 230V utilizare la interior/exterior	20.943



OPTIONALE IM80

1129079	Kit priza 230V in nacela	266
1129085	Kit girofar	108
1129027	Kit priza aer in nacela	279



***Acumulatorul AGM** (absorbed glass-mat) este conceput pentru a furniza un amperaj maxim chiar și atunci când motorul este oprit. In plus, un acumulator AGM poate porni motorul de mai mult de 60.000 de ori - de peste trei ori mai mult decât pornirile unui acumulator standard.

Cod produs	Descriere produs	Pret Euro (fara TVA)
------------	------------------	----------------------

Nacele foarfeca cu acumulatori si alimentare 220V

SERIA IM 90

1128924	IM6390 AC , utilizare la interior, Hmax. = 8,3m , Sarcina max. = 400 kg, cu acumulator tip AGM*	20.205
1128925	IM8290 AC , utilizare la interior, Hmax. = 10,2m, Sarcina max. = 300 kg, cu acumulator tip AGM*	22.500
1128926	IM10090 AC , utilizare la interior, Hmax. = 12,1m, Sarcina max. = 300 kg, cu acumulator tip AGM*	26.955
1128928	IM12090 AC , utilizare la interior, Hmax. = 13,9m, Sarcina max. = 220 kg, cu acumulator tip AGM*	30.690
1128973	IM6390 AC LITHIUM 230V utilizare la interior/exterior	22.779
1128972	IM8290 AC LITHIUM 230V utilizare la interior/exterior	25.074
1128971	IM10090 AC LITHIUM 230V utilizare la interior/exterior	29.529
1128970	IM12090 AC LITHIUM 230V utilizare la interior/exterior	33.264

OPTIONALE IM 90

1129079	Kit priza 230V in nacela	266
1129085	Kit girofar	108
1129027	Kit priza aer in nacela	279

SERIA IM 122

1128930	IM8122 AC , utilizare la interior, Hmax. = 10,2m, Sarcina max. = 500 kg, cu acumulator tip AGM*	22.320
1128931	M10122 AC , utilizare la interior, Hmax. = 12m , Sarcina max. = 450 kg, cu acumulator tip AGM*	26.505
1128932	IM12122 AC , utilizare la interior, Hmax. = 14m, Sarcina max. = 350 kg, cu acumulator tip AGM*	30.465
1128933	IM14122 AC , utilizare la interior, Hmax. = 15,9m, Sarcina max. = 250 kg, cu acumulator tip AGM*	31.725
1128983	IM8122 AC LITHIUM 230V utilizare la interior/exterior	24.894
1128982	M10122 AC LITHIUM 230V utilizare la interior/exterior	29.079
1128981	IM12122 AC LITHIUM 230V utilizare la interior/exterior	33.039
1128980	IM14122 AC LITHIUM 230V utilizare la interior/exterior	34.299

OPTIONALE IM 122

1129079	Kit priza 230V in nacela	266
1129085	Kit girofar	108
1129027	Kit priza aer in nacela	279



***Acumulatorul AGM** (absorbed glass-mat) este conceput pentru a furniza un amperaj maxim chiar și atunci când motorul este oprit. In plus, un acumulator AGM poate porni motorul de mai mult de 60.000 de ori - de peste trei ori mai mult decât pornirile unui acumulator standard.



Nacele foarfeca Diesel (D), cu acumulatori (E), Diesel + acumulatori (DE)

SERIA IM 180

1128570	IM11180E , utilizare la interior/exterior, Hmax. = 12,8m, Sarcina max. = 600 kg	46.170
1128640	IM11180E , utilizare la interior/exterior, Hmax. = 12,8m, Sarcina max. = 600 kg Cu stabilizatori	52.200
1128580	IM11180D , utilizare la interior/exterior, Hmax. = 12,8m, Sarcina max. = 600 kg	49.230
1128650	IM11180D , utilizare la interior/exterior, Hmax. = 12,8m, Sarcina max. = 600 kg Cu stabilizatori	55.260
1128590	IM11180DE , utilizare la interior/exterior, Hmax. = 12,8m, Sarcina max. = 600 kg	50.265
1128660	IM11180DE , utilizare la interior/exterior, Hmax. = 12,8m, Sarcina max. = 600 kg Cu stabilizatori	56.295
1128600	IM13180E , utilizare la interior/exterior, Hmax. = 14,8m, Sarcina max. = 500 kg	48.600
1128670	IM13180E , utilizare la interior/exterior, Hmax. = 14,8m, Sarcina max. = 500 kg Cu stabilizatori	54.630
1129610	IM13180D , utilizare la interior/exterior, Hmax. = 14,8m, Sarcina max. = 500 kg	51.120
1128680	IM13180D , utilizare la interior/exterior, Hmax. = 14,8m, Sarcina max. = 500 kg Cu stabilizatori	57.150
1128620	IM13180DE , utilizare la interior/exterior, Hmax. = 14,8m, Sarcina max. = 500 kg	51.930
1128690	IM13180DE , utilizare la interior/exterior, Hmax. = 14,8m, Sarcina max. = 500 kg Cu stabilizatori	57.960

OPTIONALE IM 180

1129103	Kit axe oscilante	1.170
1129104	Kit transmisie integrala	1.890
1129128	Baterie 525 A/h IM xx180E	3.960
1129120	Kit roti NON MARKING	2.970
1129119	Kit roti negre	2.475



Seria IM 180

Prelungire manuală a punții de 1,5 m pentru o lungime totală de 4,2 m.

Cutie de control simplă și intuitivă care poate fi detașată pentru încărcarea/descărcarea a platformei.



Seria IM 180

Sistem hidraulic automat de stabilizare disponibil opțional la toate modelele.



Cod produs	Descriere produs	Pret Euro (fara TVA)
------------	------------------	----------------------

Nacele foarfeca Diesel (D) sau cu acumulatori (E)

SERIA IM 220

1128700	IM14220D , utilizare la interior/exterior, Hmax. = 16,2m , Sarcina max. = 800 kg	87.210
1128705	IM14220E , utilizare la interior/exterior, Hmax. = 16,2m, Sarcina max. = 800 kg	89.370
1128710	IM17220D , utilizare la interior/exterior, Hmax. = 19 m, Sarcina max. = 540 kg	95.940
1128715	IM17220E , utilizare la interior/exterior, Hmax. = 19 m, Sarcina max. = 540 kg	98.280

OPTIONALE IM 220

1129082	Kit roți NON MARKING (IM 14220 / IM 17220D)	5.760
1129072	Kit roți negre (IM 14220 / 17220E)	4.635



Seria IM 220

Extensie manuală dublă asimetrică a platformei (2 m față + 0,9 m spate).



Seria IM 220

Dimensiuni compacte (2.20x3.92 m).



Ușor de condus datorită unghiului de virare redus.

KIT-uri IMER VIEW

1129174	Kit IMER VIEW PLE semoventi BASE	486
1129175	Kit IMER VIEW PLE cingolate BASE	540
	SIM 12 luni (*perioada contractuala minima este de 2 ani)	75,6
1129165	Kit IMER VIEW PLE semoventi STANDARD	801
1129161	Kit IMER VIEW PLE cingolate STANDARD	855
	SIM 12 luni (*perioada contractuala minima este de 2 ani)	108
1129176	Kit IMER VIEW PLE semoventi PROFESSIONAL	1.035
1129177	Kit IMER VIEW PLE cingolate PROFESSIONAL	1.080
	SIM 12 luni (*perioada contractuala minima este de 2 ani)	141



Cod produs	Descriere produs	Pret Euro (fara TVA)
------------	------------------	----------------------

Nacele telescopice articulate pe senile

SERIA IM R13 T

1128720	IM R13 T , motor benzina Honda GX 390, 11 CP, pornire electrica, Hmax.= 13m, 48.330 Sarcina max. = 230 kg Include: Centrala hidraulica, motor electric 230V, 50 Hz, Stabilizatori automatici cu inclinometru, Talpa cu diam. 200 mm, Panou de comanda prin cablu x 5 m, Contor ore functionare , Sistem suprasarcina nacela, Pompa de urgenta manuala, Priza de aer/apa in nacela, Priza 230V in nacela	
---------	-------------------------------------------------------------------------------------------------------------------------------------------------------------------------------------------------------------------------------------------------------------------------------------------------------------------------------------------------------------------------------------------------------------------------	--

OPTIONALE IM R13 T (doar din fabrica)

1129088	Kit radiocomanda	945
1129065	Electropompa de urgenta 12V	792
1129138	Kit stabilizatoare hidraulice	1.746
1129086	Kit senile NON MARKING	657
1129148	Kit nacela 900x750 mm	1.035
1129164	Kit motoreductor pentru doua viteze translatie orizontala	1.737

OPTIONALE IM R13 T (post vanzare)

1129113	Kit far de lucru in nacela	378
1129069	Kit 4 talpi pentru stabilizatoare, diam. 350 mm	425
1129092	Kit senile NON MARKING	800
1129149	Kit nacela 900x750 mm	1.440
1129147	Kit nacela 1.300x700 mm	1.485



SERIA IM R15 DA

1128742	IM R15 DA , motor benzina Honda GX 390, 11 CP, pornire electrica, Hmax. = 15,1m, Sarcina max. = 230 kg. Include: Panou de comanda prin cablu x 5 m, Centrala hidraulica motor electric 230V, 50 Hz, Rotatie hidraulica pentru nacela +/- 75°, Stabilizatori automatici cu inclinometru, Talpa cu diam. 200 mm, Contor ore functionare , Sistem suprasarcina nacela, Pompa de urgenta manuala, Priza de aer/apa in nacela Priza 230V in nacela	52.329
---------	---------------------------------------------------------------------------------------------------------------------------------------------------------------------------------------------------------------------------------------------------------------------------------------------------------------------------------------------------------------------------------------------------------------------------------------------------------	--------

1128743	Idem, motor Diesel Yanmar LN100, pornire electrica	56.205
1128740	Idem, motor benzina Honda GX 390, 11 CP, pornire prin radiocomanda	53.229
1128741	Idem, motor Diesel Yanmar LN100, pornire prin radiocomanda	57.150
1128744	Idem, motor electric, baterie Lithium 48V/120 Ah, pornire prin radiocomanda	61.630



OPTIONALE IM R15 DA (doar din fabrica)

1129055	Kit preincalzire pentru motor Diesel Yanmar	531
1129163	Electropompa de urgenta 12V	711
1129164	Kit motoreductor pentru doua viteze translatie orizontala	1.737
1129086	Kit senile NON MARKING	657
1129139	Kit nacela 900x750 mm	1.062

OPTIONALE IM R13 T (post vanzare)

1129113	Kit far de lucru in nacela	378
1129092	Kit senile NON MARKING	800
1129069	Kit 4 talpi pentru stabilizatoare, diam. 350 mm	425
1129140	Kit nacela 900x750 mm	1.392
1129146	Kit nacela 1.400x700 mm	1.485


(Nou!)

Cod produs	Descriere produs	Pret Euro (fara TVA)
OPTIONALE SERIA IM R18 SA (post vanzare)		
IM1128235	Kit remorcă IMR13/15/18 pentru IM R18 SA	13.050
IM1129232	Kit remorcă IMR18PRO/20/23 pentru IM R18 SA PRO	378
IM1129199	Lumină de lucru LED pe platformă	378
IM1129093	Kit senile NON MARKING	1.071
IM1129069	Picioare de staționare extra-mari (ø 350 mm)	425
IM1129240	Kit coș aluminiu 900x750 mm	1.395
IM1129241	Kit coș aluminiu 1400x750 mm	1.485
IM1129124	Kit încărcător baterie pentru panoul de control de la rețea	293
IM1129161	Kit ImerView - STD	855
IM1129203	Kit suport pentru picioare de stabilizare	325
IM1129217	Kit troliu pentru ridicarea materialelor până la 230Kg pentru MEWP-uri, cu sistemul deja pregătit la bord	5.211

SERIA IM R20

IM1128780	IM R20DA , motor benzina Honda GX390, 11CP, pornire prin radiocomanda, Hmax. = 20m , Sarcina max. = 230 kg. Include: Panou de comanda radiocontrol, Centrala hidraulica motor electric 230V, 50 Hz, Rotatie hidraulica pentru nacela +/- 75°, Stabilizatori automatici cu inclinometru, Tren de rulare extensibil hidraulic, Motoreductor pentru doua viteze translatie orizontala, Zona de stabilizare asimetrică, Talpa cu diam. 200 mm, Contor ore functionare, Sistem suprasarcina nacela, Pompa de urgenta manuala, Priza de aer/apa in nacela, Priza 230V in nacela	74.835
IM1128788-20	Idem, motor Kubota Z602, 12.5 kW, pornire prin radiocomanda	77.310
IM1128816	Idem, Hybrid, motor Honda GX 390, 11 CP, Baterii Lithium 48V / 4 kW AC, pornire prin radiocomanda	86.400
IM1128798-20	Idem, motor electric, baterie Lithium, 48V / 4 kW AC, pornire prin radiocomanda	83.880

Nou!



OPTIONALE IM R20DA (doar din fabrica)

IM1129197	Pompă de urgență 12V (versiune motor benzină/motorină)	747
IM1129238	Pompă electrică de urgență 48V (versiune litiu/hibrid)	855
IM1129062	Șenile care nu lasă urme	728
IM1129239	Kit coș aluminiu 900x750 mm	1.062
IM1129160	Kit pedală de siguranță „Dead man”	171
IM1129204	Kit anti-strivire	450
IM1129227	Kit baterie litiu 210Ah 18/20	3.960
IM1129215	Kit complet troliu pentru ridicarea materialelor până la 230Kg	5.670
IM1129216	Kit troliu electric/hidraulic pentru ridicarea materialelor până la 230Kg	621

OPTIONALE IM R20DA (post vanzare)

IM1129232	Kit remorcă IMR18PRO/20/23	13.815
IM1129199	Lumină de lucru LED pe platformă	378
IM1129093	Kit senile NON MARKING	1.071
IM1129069	Picioare de staționare extra-mari (ø 350 mm)	425
IM1129240	Kit coș aluminiu 900x750 mm	1.395
IM1129241	Kit coș aluminiu 1400x750 mm	1.485
IM1129124	Kit încărcător baterie pentru cutia de comandă, alimentare de la rețea	293
IM1129161	Kit ImerView - STD	855
IM1129203	Kit suport stabilizator pentru picioare	325
IM1129217	Kit troliu pentru ridicarea materialelor până la 230Kg pentru MEWP-uri cu sistemul deja integrat	5.211

Pg. 181 MOD. 14 2 6 HQ JIB				 kg 200 kg	 * 360°	 90°+ 90°	 H + H	 min. GVW 3.5 Ton
Pg. 182 MOD. 16 2 6 (7.5) HQ JIB				 kg 200 (120) kg	 * 360°	 90°+ 90°	 H + H	 min. GVW 3.5 Ton
Pg. 183 MOD. 18 2 7.5 HQ				 kg 200 kg	 * 360°	 90°+ 90°	 H + H	 min. GVW 3.5 Ton
Pg. 184 MOD. 20 2 9 HQ LV (low version) 21 2 9 HQ 22 2 10 HQ				 kg 200 kg	 * 360°	 90°+ 90°	 A + A	 min. GVW 3.5 Ton
Pg. 186 MOD. 20 2 10 HQ JIB 21 2 9.5 HQ JIB LV (low version) 22 2 10 HQ JIB				 kg 200 kg	 * 360°	 90°+ 90°	 A + A	 min. GVW 3.5 Ton
Pg. 188 MOD. 21 2 7 (9) HQ				 kg 260 (120) kg	 * 360°	 90°+ 90°	 H + H	 min. GVW 3.5 Ton
Pg. 189 MOD. 26 2 13 HQ JIB				 kg 250 kg	 * 360°	 90°+ 90°	 HE + HE	 min. GVW 6 Ton
Pg. 190 MOD. 28 2 14 HQ				 kg 250 kg	 * 360°	 90°+ 90°	 HE + HE	 min. GVW 6 Ton
Pg. 191 MOD. 31 2 17 HQ JIB				 kg 250 kg	 * 360°	 90°+ 90°	 HE + HE	 min. GVW 7.5 Ton
Pg. 192 MOD. 33 2 16 (18) HQ JIB				 kg 280-200(120)kg	 * 360°	 90°+ 90°	 HE + HE	 min. GVW 10 Ton

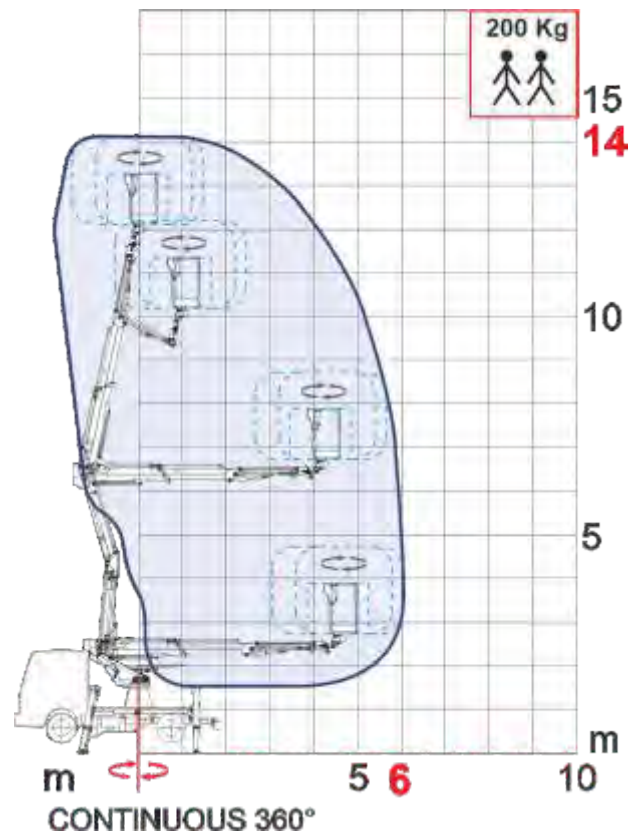
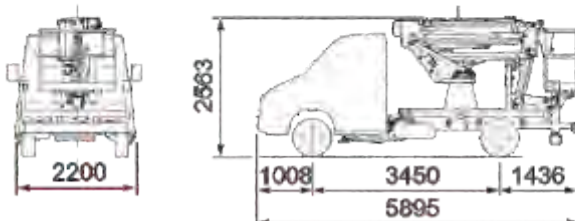
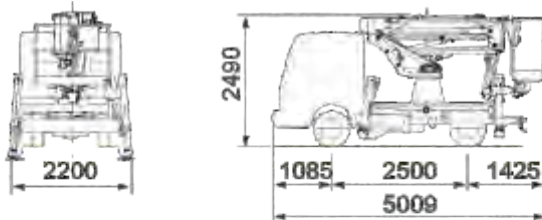
NEW EUROSKEY HQ HIGH QUALITY

14 | 2 | 6 | HQ | JIB






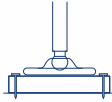



14 m	6 m	200 kg	* 360°	90°+ 90°	H + H	3.5 Ton

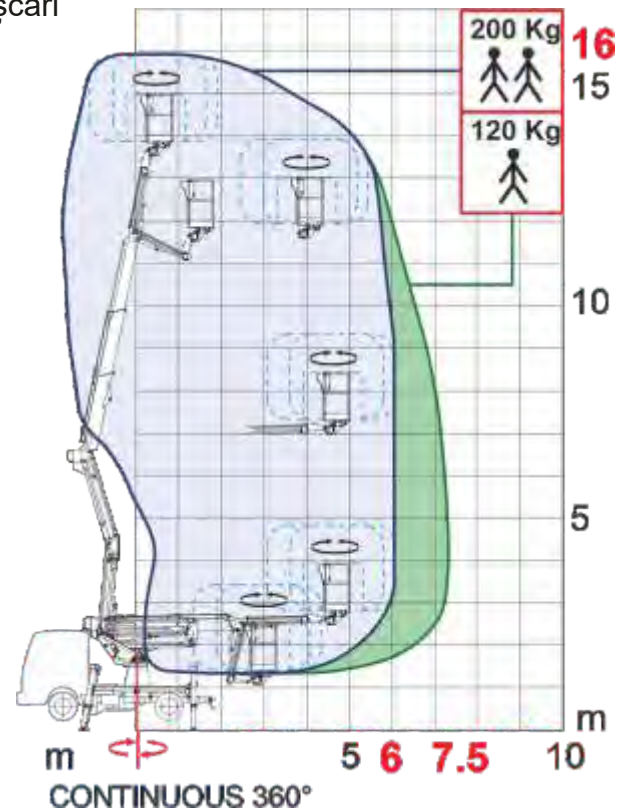
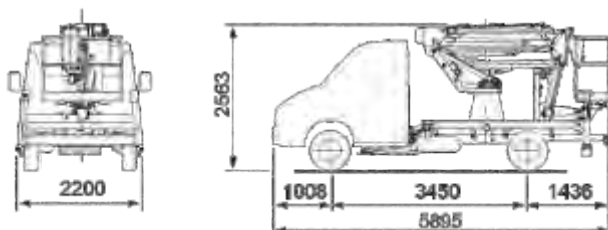
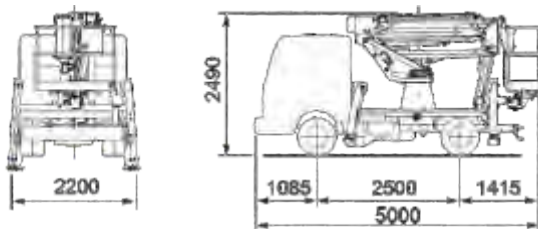
Înălțimea de lucru 14 m
 Extindere laterală de 6 m
 NU necesită nicio limitare a mobilizării laterale (100% SIGUR)
 Braț de tip dublu pantograf pentru un plus de 6.5m pe înălțime
 Articulație terminală de tip JIB pentru accesul în cele mai dificile locuri precum acoperișuri sau între balcoane
 Comenzi 100% hidraulice la presiune joasă care permit mișcări graduale de mare precizie (doar 25 BAR)
 Rotatie continuă a brațului 360°
 Rotație hidraulică a nacellei 90°+90°
 Priză electrică 230 V în nacelă
 Contor orar în cabină





						
16 m	6 (7.5) m	200 (120) kg	* 360°	90°+ 90°	H + H	3.5 Ton

Înălțimea de lucru 16 m
 Extindere laterală de 7,5 m
 NU necesită nicio limitare a mobilizării laterale (100% SIGUR)
 Braț de tip dublu pantograf pentru un plus de 7m pe înălțime
 Articulație terminală de tip JIB pentru accesul în cele mai dificile locuri precum acoperișuri sau între balcoane
 Comenzi 100% hidraulice la presiune joasă care permit mișcări graduale de mare precizie (doar 25 BAR)
 Rotatie continuă a brațului 360°
 Rotație hidraulică a nacellei 90°+90°
 Priză electrică 230 V în nacelă
 Contor orar în cabină



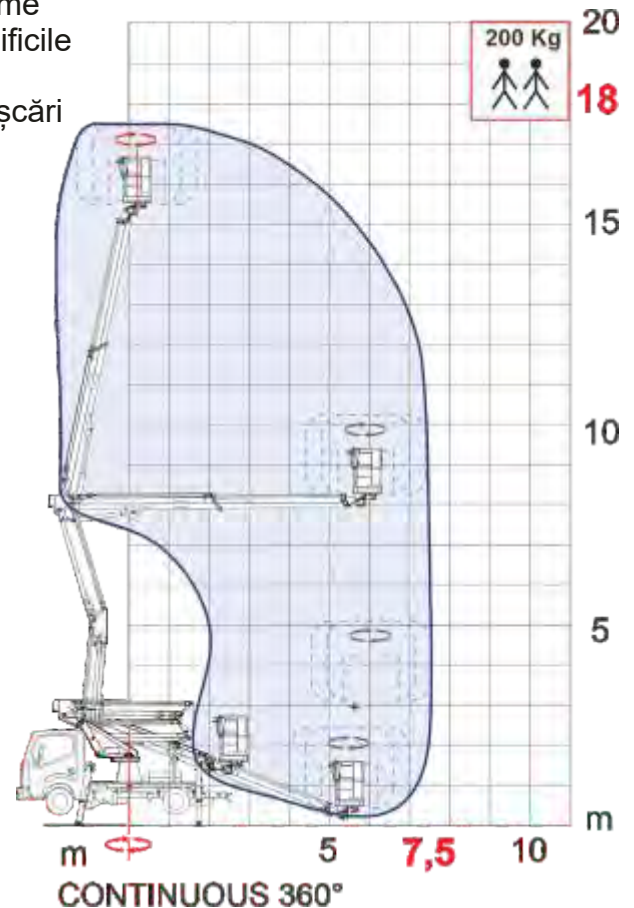
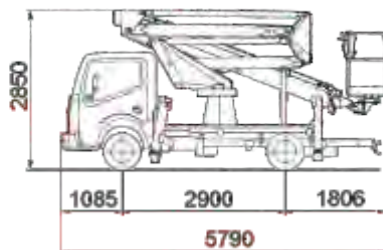
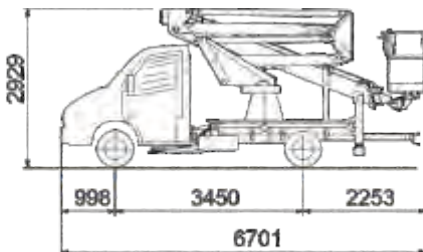
NEW EUROSKEY HQ
HIGH QUALITY

18 | 2 | 7.5 | HQ








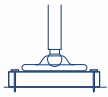

18 m	7.5 m	200 kg	* 360°	90°+ 90°	H + H	3.5 Ton

Înălțimea de lucru 18 m
 Extindere laterală de 7,5 m
 NU necesită nicio limitare a mobilizării laterale (100% SIGUR)
 Braț de tip dublu pantograf pentru un plus de 10m pe înălțime
 Articulație terminală de tip JIB pentru accesul în cele mai dificile locuri precum acoperișuri sau între balcoane
 Comenzi 100% hidraulice la presiune joasă care permit mișcări graduale de mare precizie (doar 25 BAR)
 Rotatie continuă a brațului 360°
 Rotație hidraulică a nacellei 90°+90°
 Priză electrică 230 V în nacelă
 Contor orar în cabină



21	2	9	HQ	LV	LOW VERSION		
21	2	9	HQ	22	2	10	HQ



							
20 2 9 HQ LV (low version)	20 m	9 m	200 kg	* 360°	90°+ 90°	A + A	3.5 Ton
21 2 9 HQ	20.5 m	9 m	200 kg	* 360°	90°+ 90°	A + A	3.5 Ton
22 2 10 HQ	22 m	10 m	200 kg	* 360°	90°+ 90°	A + A	3.5 Ton

Înălțimea de lucru de la 20 la 22m

Extindere laterală de 10 m

NU necesită nicio limitare a mobilizării laterale (100% SIGUR)

Braț de tip dublu pantograf pentru un plus de 10m pe înălțime

Comenzi 100% hidraulice la presiune joasă care permit mișcări graduale de mare precizie (doar 25 BAR)

Rotatie continuă a brațului 360°

Rotație hidraulică a nacellei 90°+90°

Priză electrică 230 V în nacelă

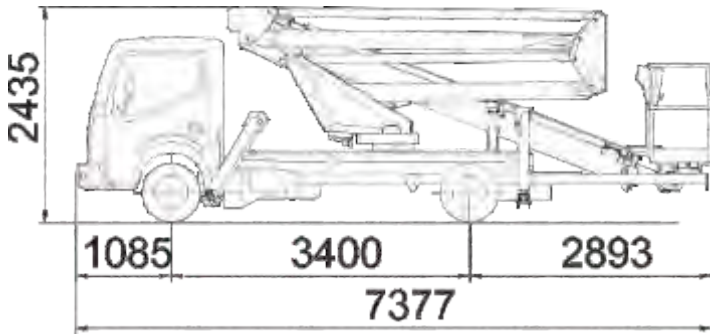
Contor orar în cabină



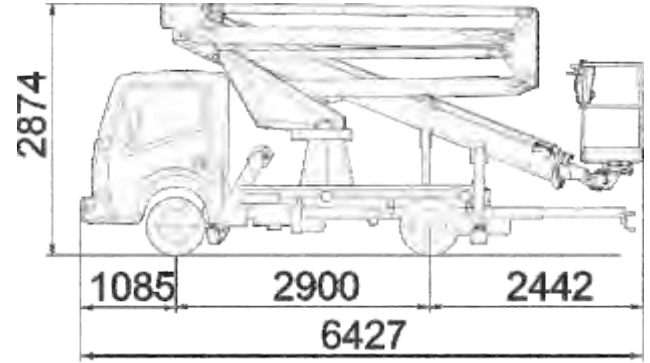
NEW EUROSKY HQ HIGH QUALITY

21	2	9	HQ	LV	LOW VERSION		
21	2	9	HQ	22	2	10	HQ

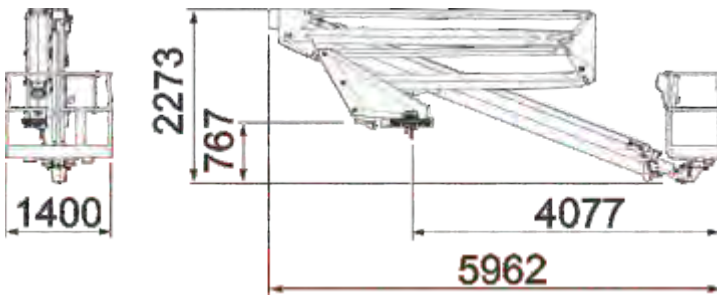
20|2|9 HQ LV
(low version)



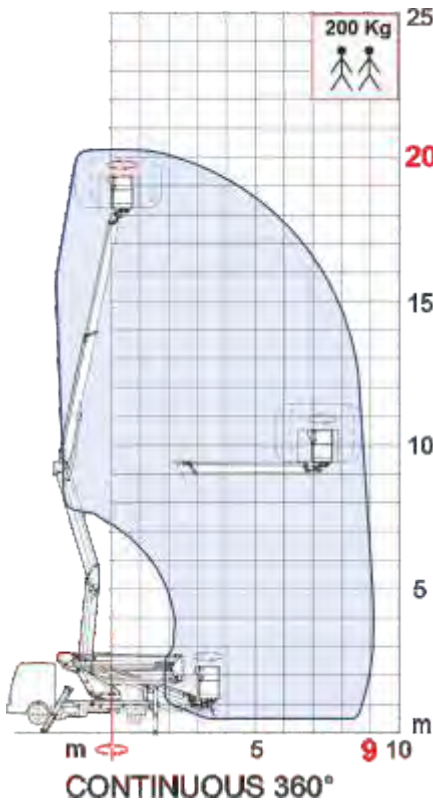
21|2|9 HQ



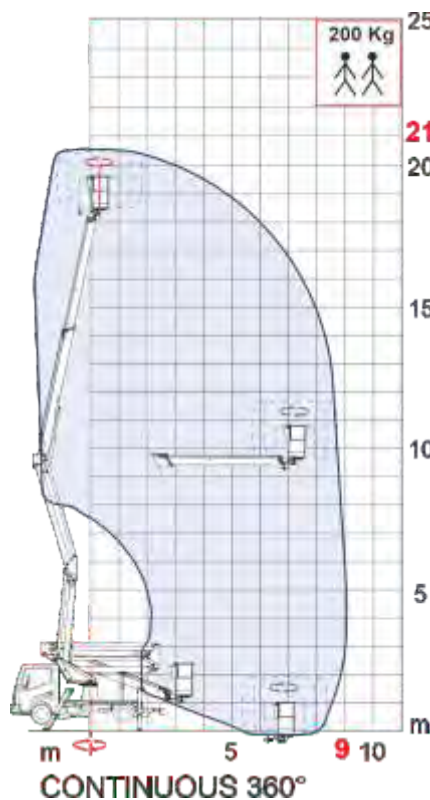
22|2|10 HQ



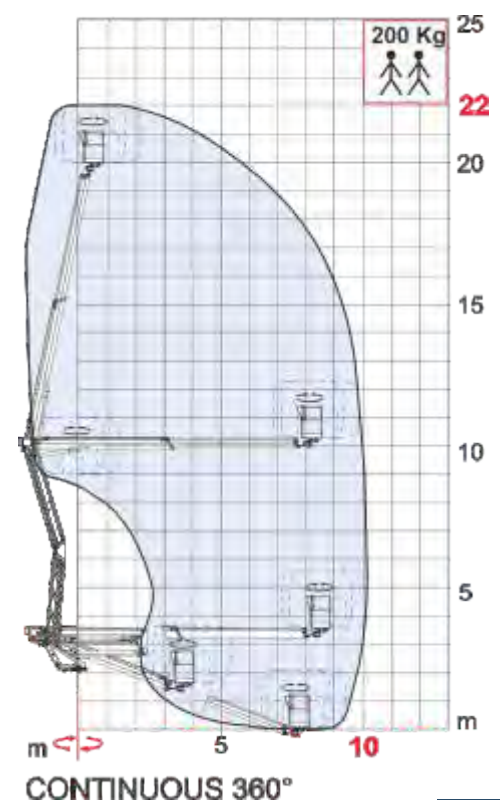
20|2|9 HQ LV
(low version)



21|2|9 HQ








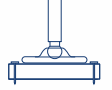

22|2|10 HQ



NEW EUROSKEY HQ HIGH QUALITY

20	2	10	HQ	JIB	22	2	10	HQ	JIB
21	2	9.5	HQ	JIB	LV	LOW VERSION			



MOD.							
20 2 10 HQ JIB	20 m	10 m	200 kg	* 360°	90°+ 90°	A + A	3.5 Ton
21 2 9.5 HQ JIB LV (low version)	21 m	9.5 m	200 kg	* 360°	90°+ 90°	A + A	3.5 Ton
22 2 10 HQ JIB	21.5 m	10 m	200 kg	* 360°	90°+ 90°	A + A	3.5 Ton

Înălțimea de lucru de la 20 la 22m

Extindere laterală de 10 m

NU necesită nicio limitare a mobilizării laterale (100% SIGUR)

Braț de tip dublu pantograf pentru un plus de 10m pe înălțime

Comenzi 100% hidraulice la presiune joasă care permit mișcări graduale de mare precizie (doar 25 BAR)

Rotatie continuă a brațului 360°

Rotație hidraulică a nacellei 90°+90°

Priză electrică 230 V în nacelă

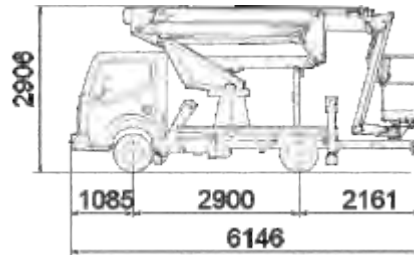
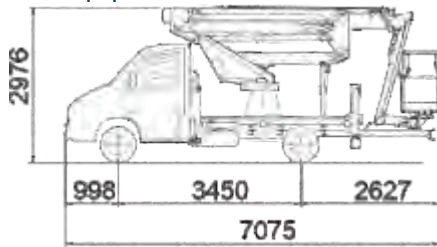
Contor orar în cabină



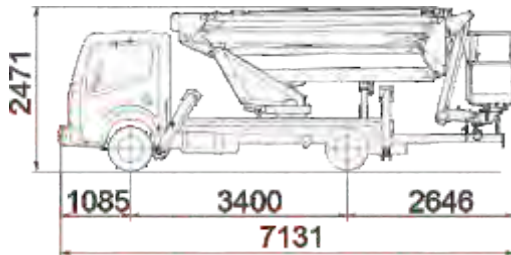
NEW EUROSKEY HQ HIGH QUALITY

20	2	10	HQ	JIB	22	2	10	HQ	JIB
21	2	9.5	HQ	JIB	LV	LOW VERSION			

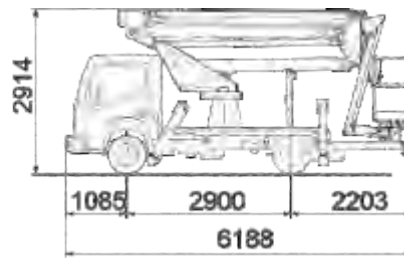
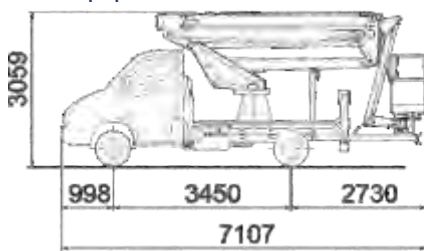
20|2|10 HQ JIB



21|2|9.5 HQ JIB LV (low version)



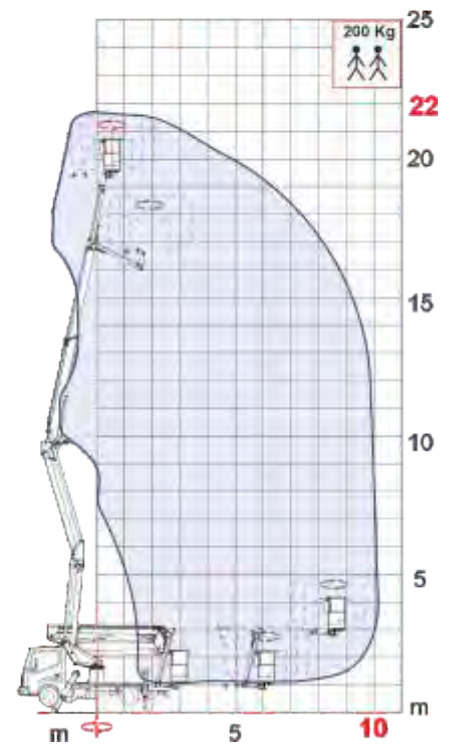
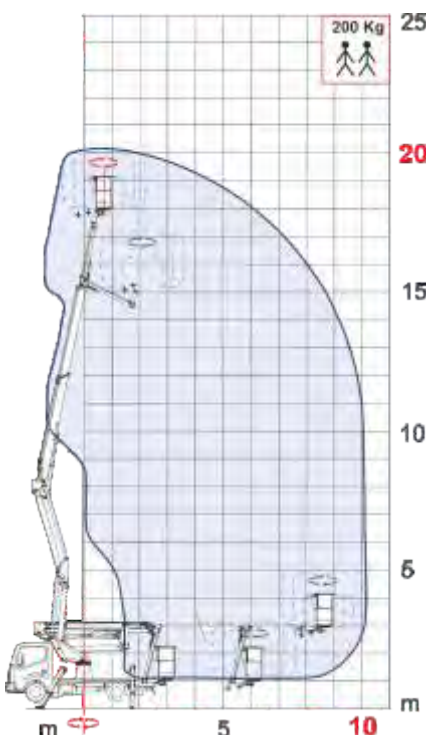
22|2|10 HQ JIB



20 | 2 | 10 HQ JIB

21 | 2 | 9.5 HQ JIB LV
LOW VERSION

22 | 2 | 10 HQ JIB



CONTINUOUS 360°

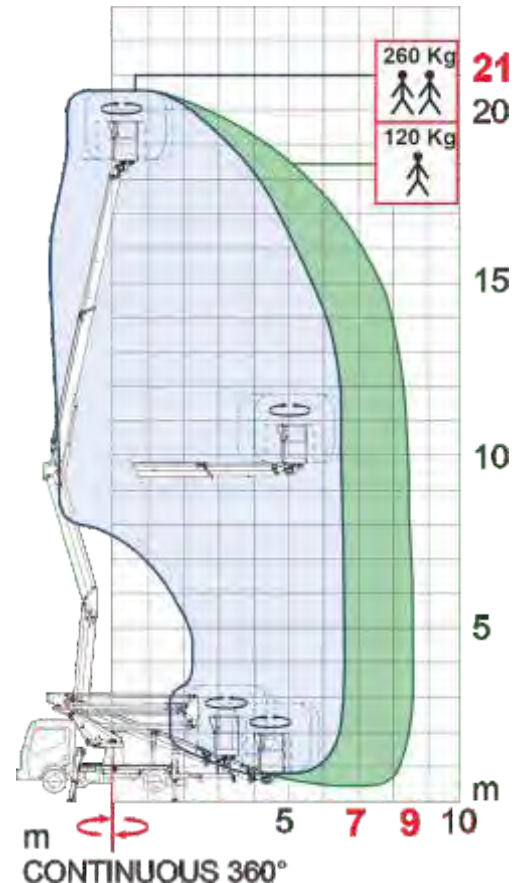
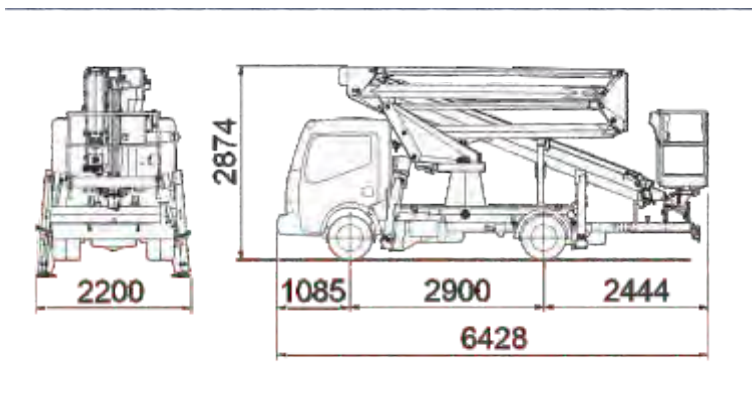
CONTINUOUS 360°

CONTINUOUS 360°



21 m	7 (9) m	260 (120) kg	* 360°	90°+ 90°	H + H	3.5 Ton

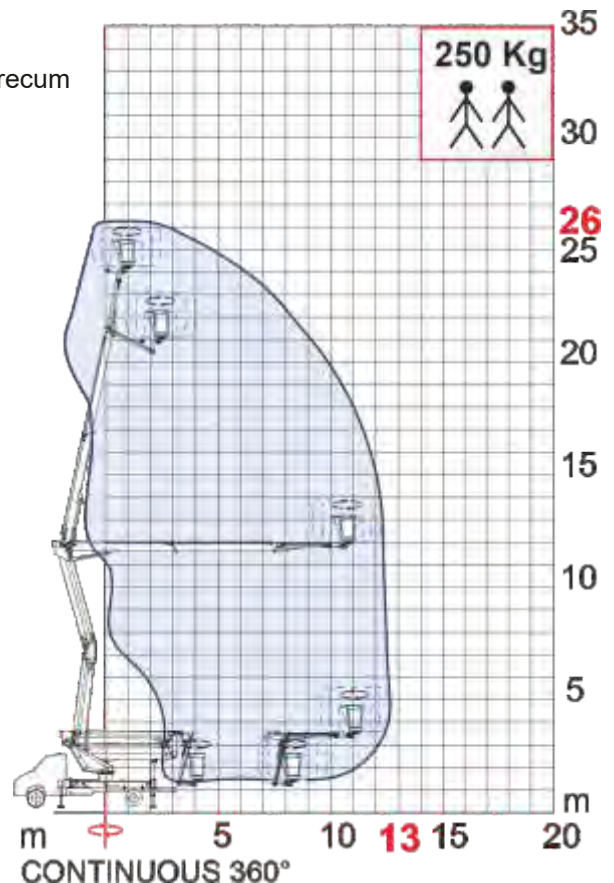
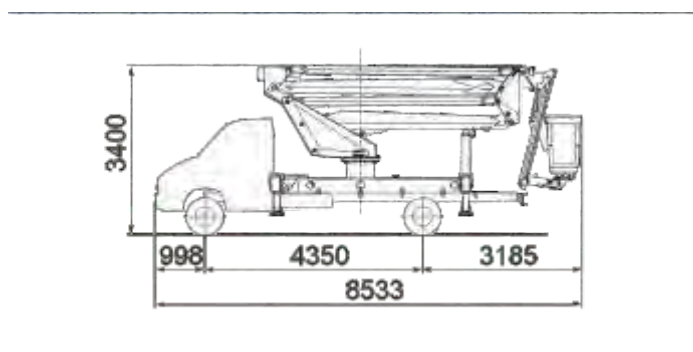
Înălțimea de lucru 21 m
 Extindere laterală de 9 m
 Dispozitiv de limitare pentru extindere laterală în funcție de sarcina utilă
 Braț de tip dublu pantograf pentru un plus de 7m pe înălțime
 Comenzi 100% hidraulice la presiune joasă care permit mișcări graduale de mare precizie (doar 25 BAR)
 Rotatie continuă a brațului 360°
 Rotație hidraulică a nacellei 90°+90°
 Priză electrică 230 V în nacelă
 Contor orar în cabină





26 m	13 m	250 kg	* 360°	90°+ 90°	HE + HE	6 Ton

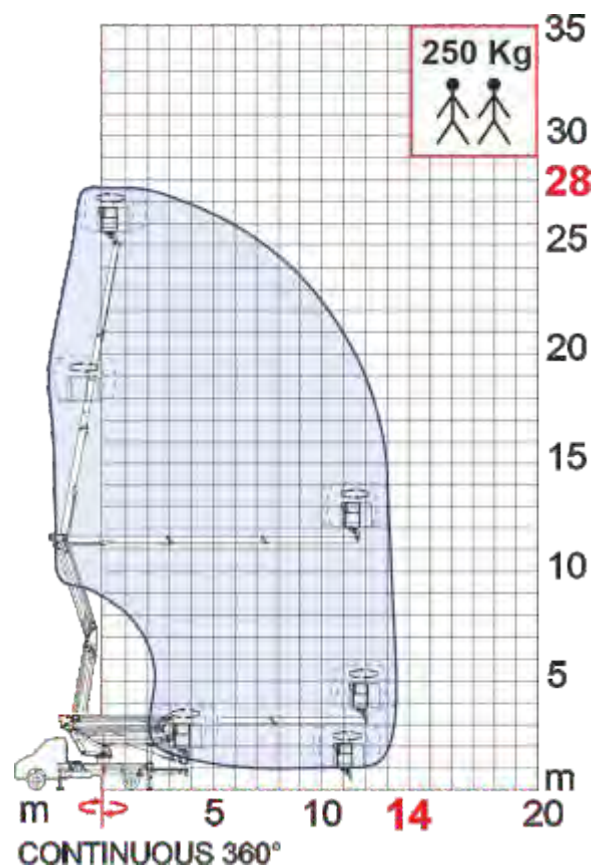
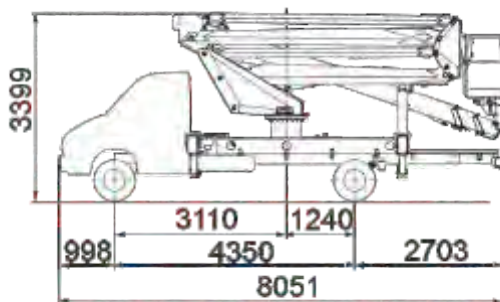
Înălțimea de lucru 26 m
 Extindere laterală de 13 m
 Braț de tip dublu pantograf pentru un plus de 12m pe înălțime
 Articulație terminală de tip JIB pentru accesul în cele mai dificile locuri precum acoperișuri sau între balcoane
 Comenzi 100% hidraulice la presiune joasă care permit mișcări graduale de mare precizie (doar 25 BAR)
 NU necesită nicio limitare a mobilizării laterale (100% SIGUR)
 Rotatie continuă a brațului 360°
 Rotație hidraulică a nacellei 90°+90°
 Priză electrică 230 V în nacelă





28 m	14 m	250 kg	* 360°	90°+ 90°	HE + HE	6 Ton

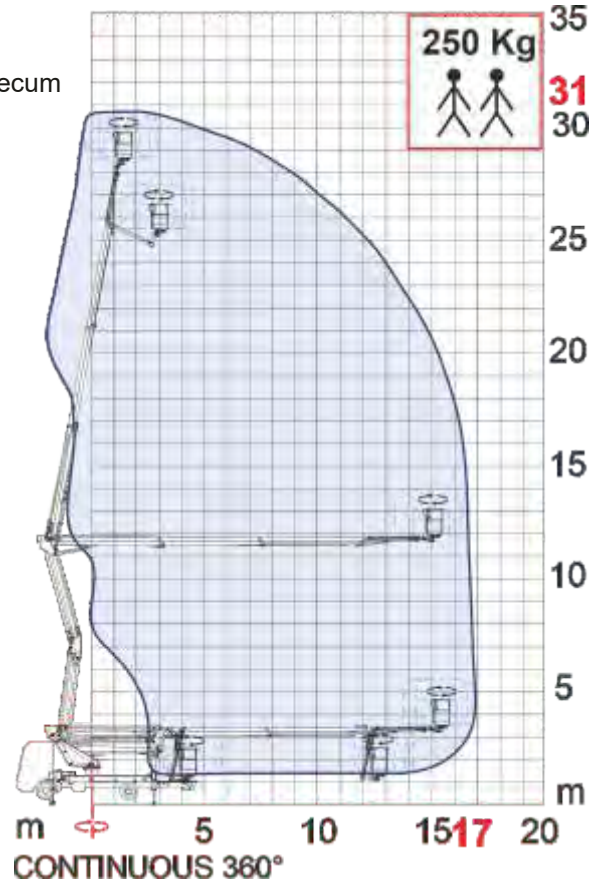
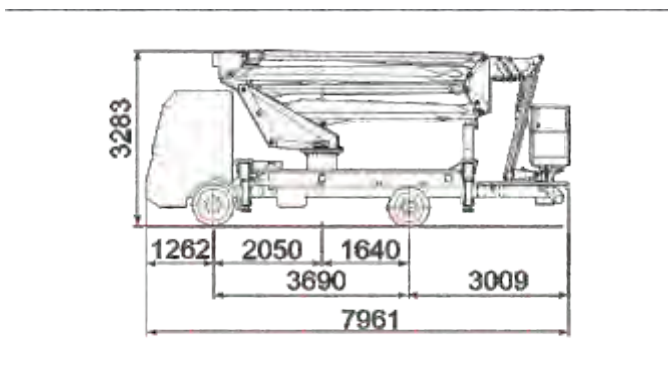
Înălțimea de lucru 28 m
 Extindere laterală de 14 m
 Braț de tip dublu pantograf pentru un plus de 12m pe înălțime
 Comenzi 100% hidraulice la presiune joasă care permit mișcări graduale de mare precizie (doar 25 BAR)
 NU necesită nicio limitare a mobilizării laterale (100% SIGUR)
 Rotatie continuă a brațului 360°
 Rotație hidraulică a nacellei 90°+90°
 Priză electrică 230 V în nacelă





31 m	17 m	250 kg	* 360°	90°+ 90°	HE + HE	7.5 Ton

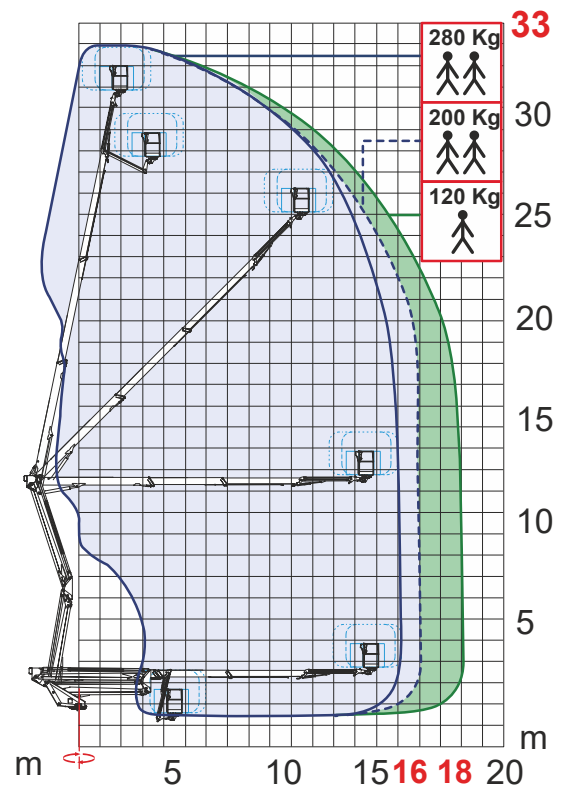
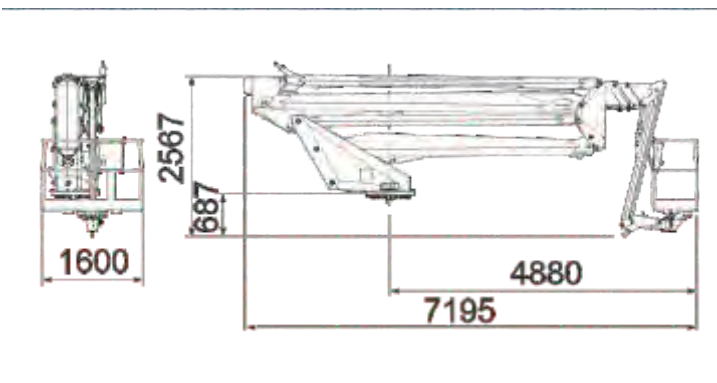
Înălțimea de lucru 31 m
 Extindere laterală de 17 m
 Braț de tip dublu pantograf pentru un plus de 12m pe înălțime
 Articulație terminală de tip JIB pentru accesul în cele mai dificile locuri precum acoperișuri sau între balcoane
 Comenzi 100% hidraulice la presiune joasă care permit mișcări graduale de mare precizie (doar 25 BAR)
 NU necesită nicio limitare a mobilizării laterale (100% SIGUR)
 Rotație continuă a brațului 360°
 Rotație hidraulică a nacellei 90°+90°
 Priză electrică 230 V în nacelă





33 m	16 (18) m	280-200 (120) kg	* 360°	90°+ 90°	HE + HE	10 Ton

Înălțimea de lucru 33 m
 Extindere laterală de 18 m
 Dispozitiv de limitare pentru extindere laterală în funcție de sarcina utilă
 Braț de tip dublu pantograf pentru un plus de 12m pe înălțime
 Articulație terminală de tip JIB pentru accesul în cele mai dificile locuri precum acoperișuri sau între balcoane
 Comenzi 100% hidraulice la presiune joasă care permit mișcări graduale de mare precizie (doar 25 BAR)
 Rotatie continuă a brațului 360°
 Rotație hidraulică a nacellei 90°+90°
 Priză electrică 230 V în nacelă
 Contor orar în cabină



CONTINUOUS 360°

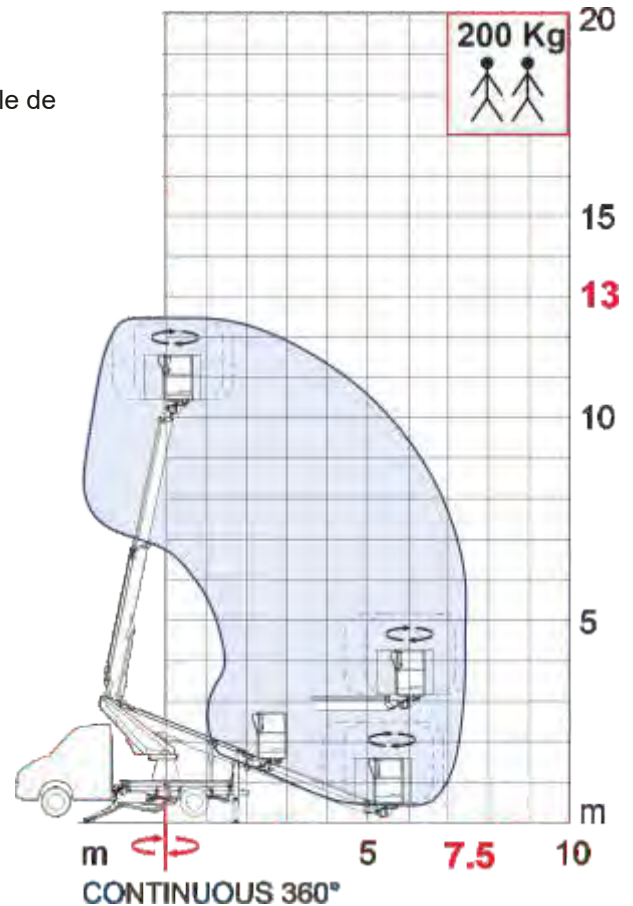
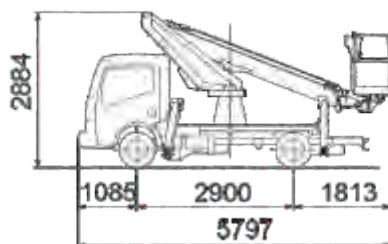
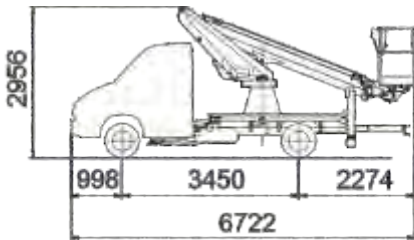


Pg. 194  MOD. 13 2 7.5 HQ			 200 kg	 * 360°	 90°+ 90°	 H + H	 3.5 Ton
Pg. 195  MOD. 14 2 9 HQ			 200 kg	 * 360°	 90°+ 90°	 H + H	 3.5 Ton
Pg. 196  MOD. 15 2 10 HQ JIB			 200 kg	 * 360°	 90°+ 90°	 A + A	 3.5 Ton
Pg. 197  MOD. 17 2 7 (8.5) HQ 17 2 9 (11) HQ 17 2 12 HQ			 200 (120) kg 200 (120) kg 250 kg	 * 360° * 360° * 360°	 90°+ 90° 90°+ 90° 90°+ 90°	 H + H A + A HE + HE	 3.5 Ton 3.5 Ton 6 Ton
Pg. 198  MOD. 19 2 7 (8.5) HQ 19 2 9 (11) HQ 19 2 12 HQ			 200 (120) kg 200 (120) kg 250 kg	 * 360° * 360° * 360°	 90°+ 90° 90°+ 90° 90°+ 90°	 H + H A + A HE + HE	 3.5 Ton 3.5 Ton 6 Ton
Pg. 199  MOD. 20 2 9(11) HQ JIB			 230 (120) kg	 * 360°	 90°+ 90°	 A + A	 3.5 Ton
Pg. 200  MOD. 20 2 9 (11) HQ 20 2 15 HQ			 230 (120) kg 250 kg	 * 360° * 360°	 90°+ 90° 90°+ 90°	 HE + HE -	 6 Ton 6 Ton
Pg. 201  MOD. 22 2 12 (14) HQ 22 2 17 HQ			 230 (120) kg 250 kg	 * 360° * 360°	 90°+ 90° 90°+ 90°	 - -	 6 Ton 8 Ton
Pg. 202  MOD. 24 2 16(19) HQ JIB			 280 (120) kg	 * 360°	 90°+ 90°	 A + A	 6 Ton



13 m	7.5 m	200 kg	* 360°	90°+ 90°	H + H	3.5 Ton

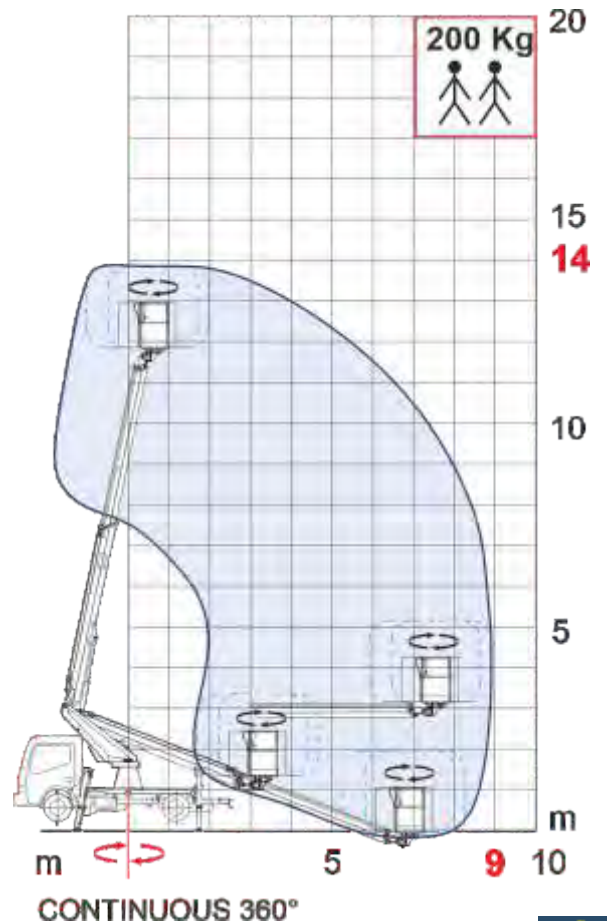
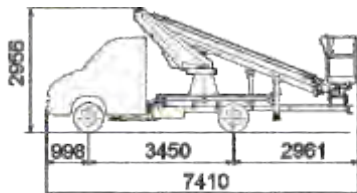
Înălțimea de lucru 13 m
 Extindere laterală 7.5 m
 NU necesită nicio limitare a mobilizării laterale (100% SIGUR)
 Comenzi 100% hidraulice la presiune joasă care permit mișcări graduale de mare precizie (doar 25 BAR)
 Rotatie continuă a brațului 360°
 Rotație hidraulică a nacellei 90°+90°
 Priză electrică 230 V în nacelă
 Contor orar în cabină





14 m	9 m	200 kg	* 360°	90°+ 90°	H + H	3.5 Ton

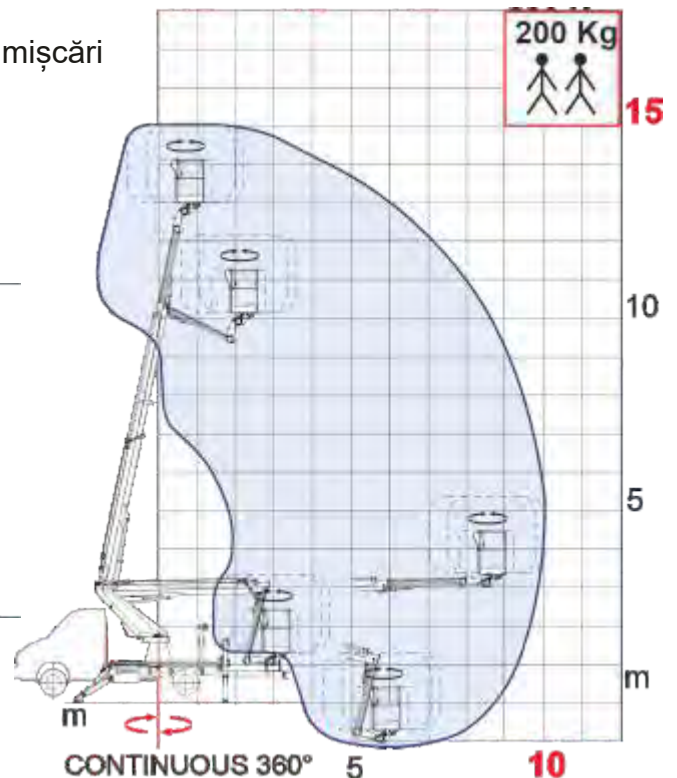
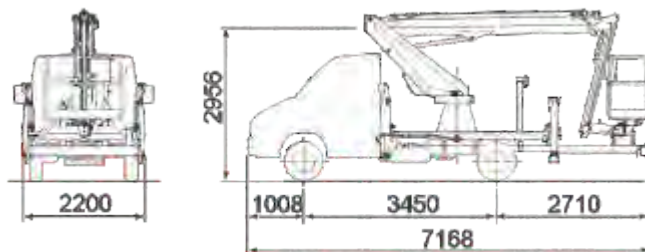
Înălțimea de lucru 14 m
 Extindere laterală 9 m
 NU necesită nicio limitare a mobilizării laterale (100% SIGUR)
 Comenzi 100% hidraulice la presiune joasă care permit mișcări graduale de mare precizie (doar 25 BAR)
 Rotație continuă a brațului 360°
 Rotație hidraulică a nacelei 90°+90°
 Priză electrică 230 V în nacelă
 Contor orar în cabină





15 m	10 m	200 kg	* 360°	90°+ 90°	A + A	3.5 Ton

Înălțimea de lucru 15 m
 Extindere laterală 10 m
 NU necesită nicio limitare a mobilizării laterale (100% SIGUR)
 Articulație terminală de tip JIB pentru accesul în cele mai dificile locuri precum acoperișuri sau între balcoane
 Comenzi 100% hidraulice la presiune joasă care permit mișcări graduale de mare precizie (doar 25 BAR)
 Rotatie continuă a brațului 360°
 Rotație hidraulică a nacellei 90°+90°
 Priză electrică 230 V în nacelă
 Contor orar în cabină



NEW EUROFILO HQ HIGH QUALITY

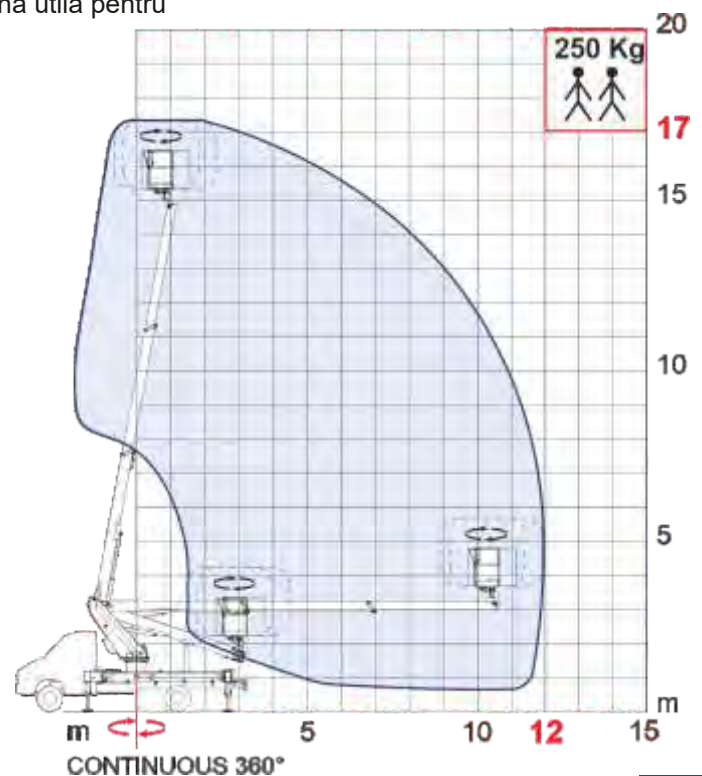
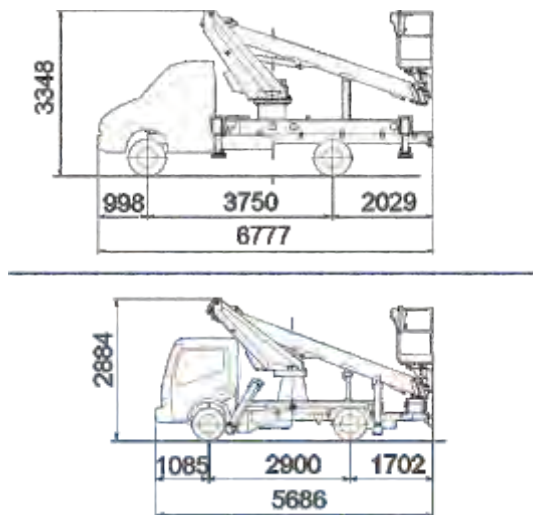
17 | 2 | 7 (8.5) | HQ
 17 | 2 | 9 (11) | HQ

17 | 2 | 12 | HQ



MOD.							
17 2 7 (8.5) HQ	17 m	7 (8.5) m	200 (120) kg	* 360°	90°+ 90°	H + H	3.5 Ton
17 2 9 (11) HQ	17 m	9 (11) m	200 (120) kg	* 360°	90°+ 90°	A + A	3.5 Ton
17 2 12 HQ	17 m	12 m	250 kg	* 360°	90°+ 90°	HE + HE	6 Ton

- Înălțimea de lucru 17 m
- Extindere laterală de la 7 la 12 m
- NU necesită dispozitiv de limitare pentru 17|2|12 HQ (100% SIGUR)
- Dispozitiv de limitare pentru extindere laterală în funcție de sarcina utilă pentru celălalt model
- Comenzi 100% hidraulice la presiune joasă care permit mișcări graduale de mare precizie (doar 25 BAR)
- Rotatie continuă a brațului 360°
- Rotație hidraulică a nacellei 90°+90°
- Priză electrică 230 V în nacelă
- Contor orar în cabină



NEW EUROFILO HQ HIGH QUALITY

19 | 2 | 14 | HQ

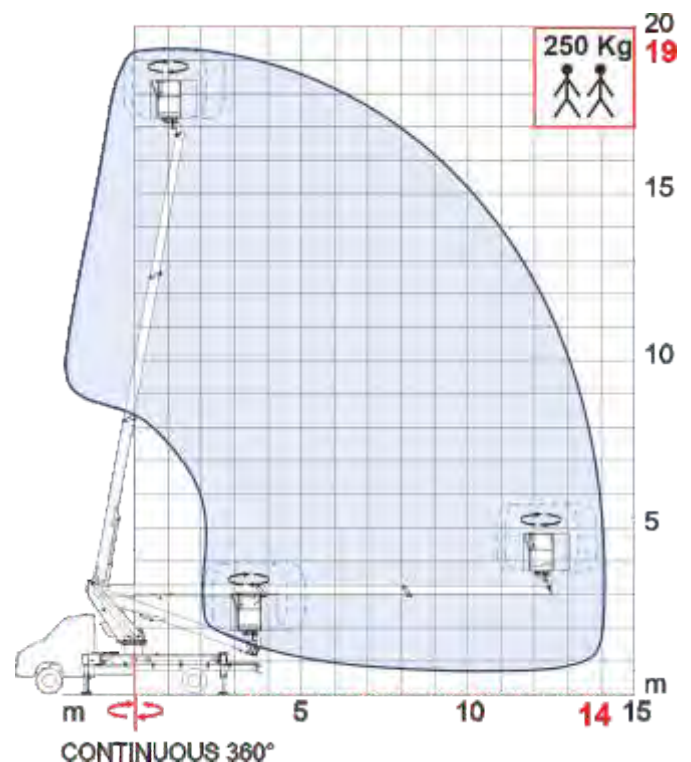
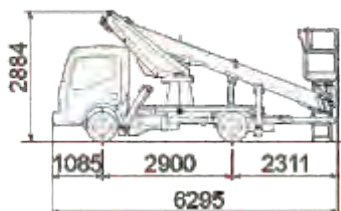
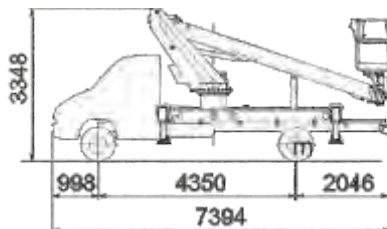
19 | 2 | 7 (8.5) | HQ

19 | 2 | 9 (11) | HQ



19 2 7 (8.5) HQ	19 m	7 (8.5) m	200 (120) kg	* 360°	90°+ 90°	H + H	3.5 Ton
19 2 9 (11) HQ	19 m	9 (11) m	200 (120) kg	* 360°	90°+ 90°	A + A	3.5 Ton
19 2 12 HQ	19 m	14 m	250 kg	* 360°	90°+ 90°	HE + HE	6 Ton

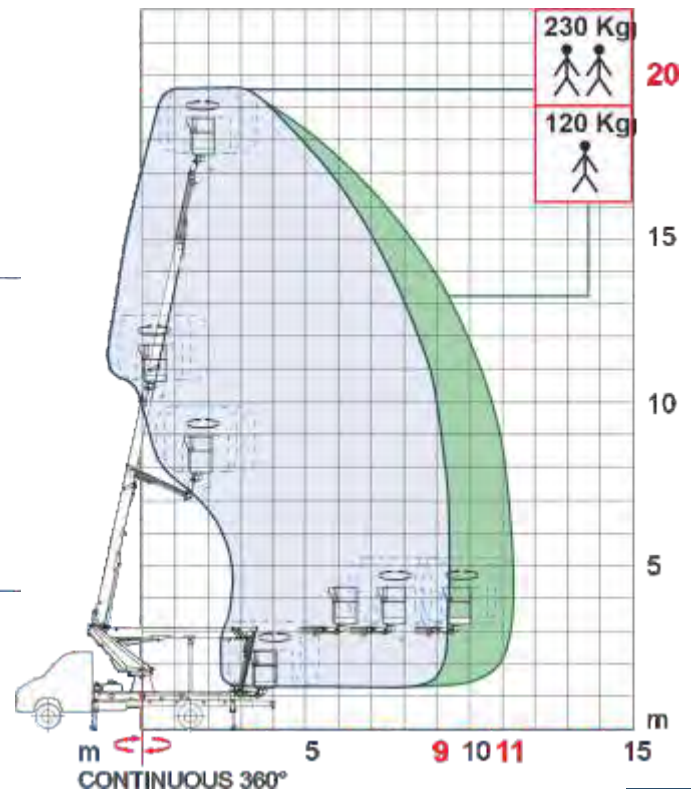
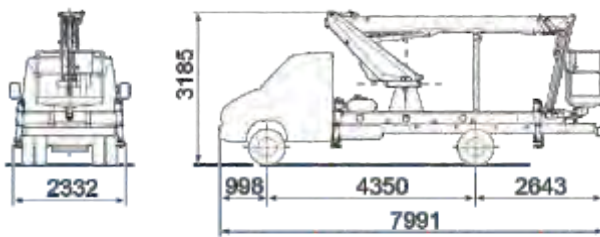
- Înălțimea de lucru 19 m
- Extindere laterală de la 7 la 14 m
- NU necesită dispozitiv de limitare pentru 19|2|12 HQ (100% SIGUR)
- Dispozitiv de limitare pentru extindere laterală în funcție de sarcina utilă pentru celălalt model
- Comenzi 100% hidraulice la presiune joasă care permit mișcări graduale de mare precizie (doar 25 BAR)
- Rotatie continuă a brațului 360°
- Rotație hidraulică a nacellei 90°+90°
- Priză electrică 230 V în nacelă
- Contor orar în cabină





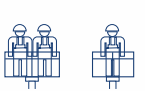


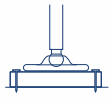



20 m	9 (11) m	230 (120) kg	* 360°	90°+ 90°	A + A	3.5 Ton

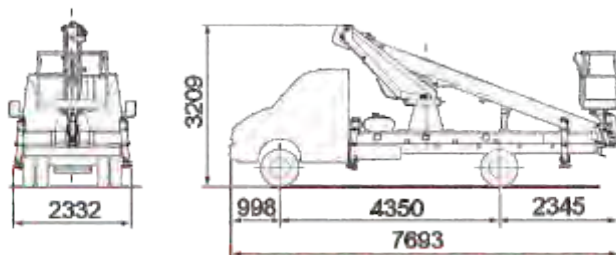
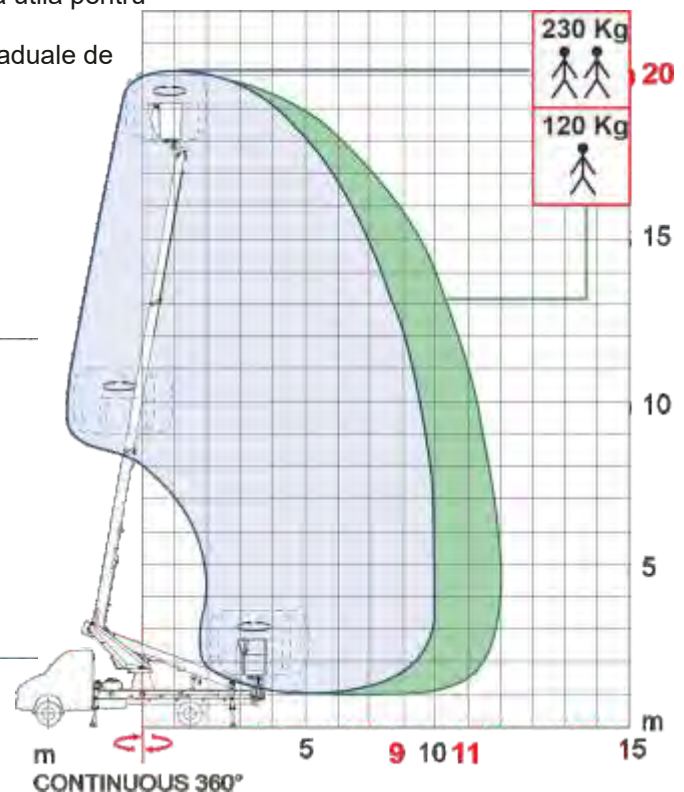
Înălțimea de lucru 20 m
 Extindere laterală de 11 m
 Dispozitiv de limitare pentru extindere laterală în funcție de sarcina utilă
 Articulație terminală de tip JIB pentru accesul în cele mai dificile locuri precum acoperișuri sau între balcoane
 Comenzi 100% hidraulice la presiune joasă care permit mișcări graduale de mare precizie (doar 25 BAR)
 Rotație continuă a brațului 360°
 Rotație hidraulică a nacelei 90°+90°
 Priză electrică 230 V în nacelă
 Contor orar în cabină





							
20 2 9 (11) HQ	20 m	9 (11) m	230 (120) kg	* 360°	90°+ 90°	HE + HE	6 Ton
20 2 15 HQ	20 m	15 m	250 kg	* 360°	90°+ 90°	-	6 Ton

- Înălțimea de lucru 20 m
- Extindere laterală de la 11 la 15 m
- NU necesită dispozitiv de limitare pentru 20|2|15 HQ (100% SIGUR)
- Dispozitiv de limitare pentru extindere laterală în funcție de sarcina utilă pentru celălalt model
- Comenzi 100% hidraulice la presiune joasă care permit mișcări graduale de mare precizie (doar 25 BAR)
- Rotatie continuă a brațului 360°
- Rotatie hidraulică a nacellei 90°+90°
- Priză electrică 230 V în nacelă
- Contor orar în cabină



NEW EUROFILO HQ HIGH QUALITY

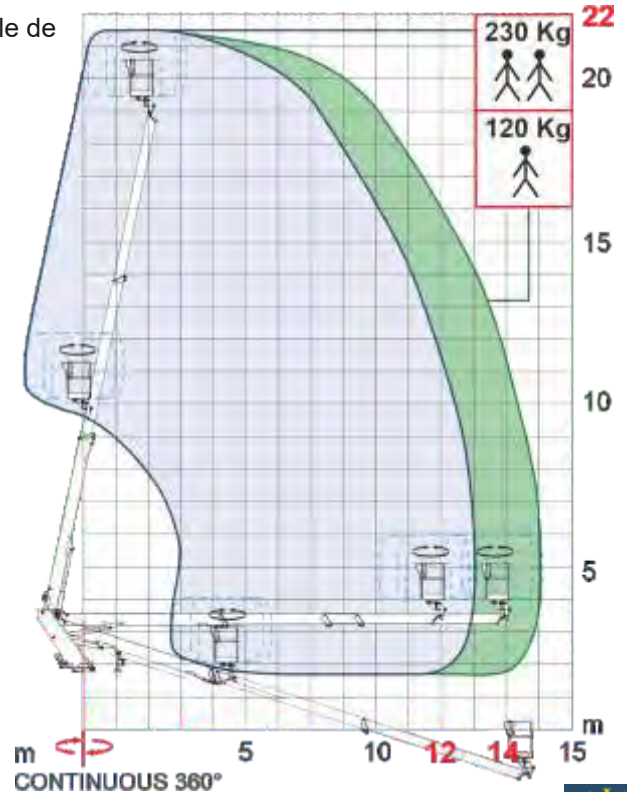
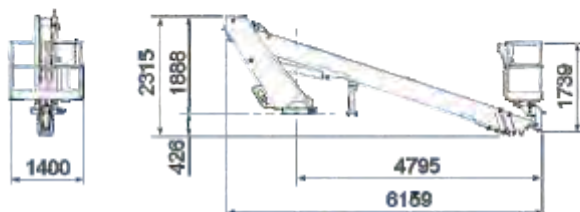
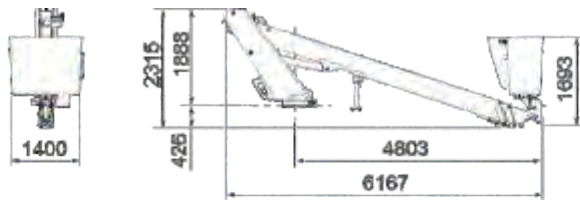
22 | 2 | 17 | HQ

22 | 2 | 12 (14) | HQ



22 2 12 (14) HQ	22 m	12 (14) m	230 (120) kg	* 360°	90°+ 90°	-	6 Ton
22 2 17 HQ	22 m	17 m	250 kg	* 360°	90°+ 90°	-	8 Ton

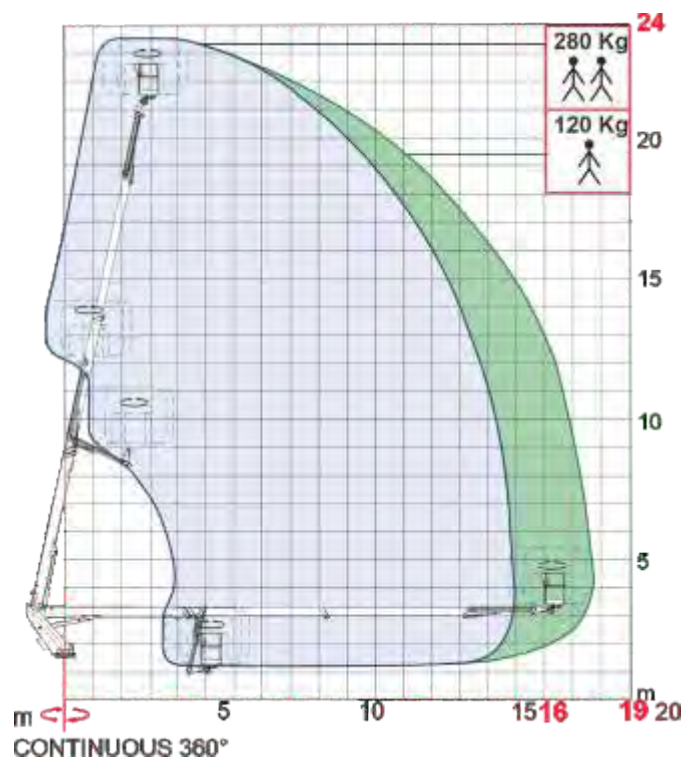
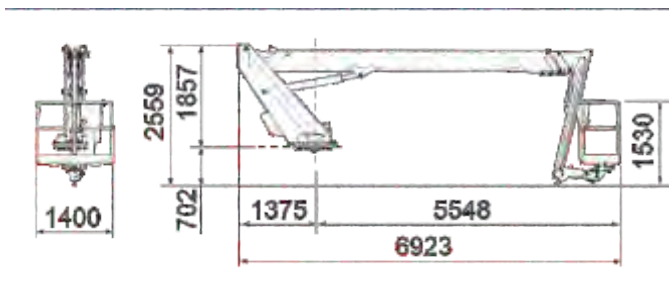
- Înălțimea de lucru 22 m
- Extindere laterală de la 14 la 17 m
- NU necesită dispozitiv de limitare pentru 22|2|17 HQ (100% SIGUR)
- Dispozitiv de limitare pentru extindere laterală în funcție de sarcina utilă pentru celălalt model
- Comenzi 100% hidraulice la presiune joasă care permit mișcări graduale de mare precizie (doar 25 BAR)
- Rotatie continuă a brațului 360°
- Rotatie hidraulică a nacellei 90°+90°
- Priză electrică 230 V în nacelă
- Contor orar în cabină





24 m	16 (19) m	280 (120) kg	* 360°	90°+ 90°	A + A	6 Ton

- Înălțimea de lucru 24 m
- Extindere laterală de 19 m
- Dispozitiv de limitare pentru extindere laterală în funcție de sarcina utilă
- Articulație terminală de tip JIB pentru accesul în cele mai dificile locuri precum acoperișuri sau între balcoane
- Comenzi 100% hidraulice la presiune joasă care permit mișcări graduale de mare precizie (doar 25 BAR)
- Rotatie continuă a brațului 360°
- Rotație hidraulică a nacelei 90°+90°
- Priză electrică 230 V în nacelă
- Contor orar în cabină



REPREZentanȚI VÂnzĂRI DIRECTE

Zona Nord-Vest

Gabriel Vasile
0754.032.916
gabriel.vasile@italiastar.ro

Zona Centru-Vest

Cristi Becheru
0737.592.528
cristi.becheru@italiastar.ro

Zona Sud-Vest

Constantin Pripas
0740.110.300
constantin.pripas@italiastar.ro

**Director Național
Vânzări**

Gabi Stanciu
0720.660.774
gabi.stanciu@italiastar.ro



Zona Nord-Est

Robert Amolioaiei
0743.616.118
robert.a@italiastar.ro

Zona Sud-Est

Marius Nicolaescu
0756.725.299
marius.nicolaescu@italiastar.ro

Zona București-Ilfov

Sorin Pastrama
0756.180.564
sorin.pastrama@italiastar.ro

Constantin Nicolae
0745.500.913
c.nicolae@italiastar.ro

COMENZI / INFO STOC

SUPPORT VÂnzĂRI

Alexandru Stoica
0749.281.448

Cristina Floarea
info@italiastar.ro

DEPOZITE EXTERNALIZATE

HOPi RO LOGISTICS S.R.L.

Adresa:
Strada Italia, Nr. 1-7, Warehouse 10,
Chiajna, Ilfov
Nr. tel. Team Leader: 0758053979

SLS Cargo

Adresa:
Strada Italia, Nr. 1-7, Warehouse 0,
Chiajna, Ilfov
Nr. tel. Team Leader: 0738719169

ASISTENȚĂ TEHNICĂ

ASISTENȚĂ TEHNICĂ SISTEME DE POMPARE

Daniel Cojocar
0755.090.529
servicetm@italiastar.ro

SERVICE MICA MECANIZARE

Marius Lazăr
0758.644.374
service@italiastar.ro

SERVICE AGRO GARDEN

Răzvan Morlova
0755.090.519
razvan.morlova@italiastar.ro

ASISTENȚĂ TEHNICĂ / MENTENANȚĂ

Ionuț Olteanu
0745.024.593
ionut.olteanu@italiastar.ro

SEDIU / DEPOZIT / SERVICE

Adresa:
Autostrada București - Pitești km 13,2,
Chiajna, Jud. Ilfov - România C.P. 077040
Coordonate GPS: 44.438989, 25.943253

Telefon: 021.433.03.27
0756.169.788
e-mail: info@italiastar.ro
www.italiastar.ro



www.italiastar.ro

Intrarea în vigoare a prezentei liste,
duce la anularea tuturor versiunilor anterioare.

Informații cu caracter confidențial
Copierea sau distribuirea acestui catalog este strict interzisă fără acordul scris din partea
Fotografiile, specificațiile tehnice și prețurile expuse în acest catalog nu reprezintă
contractuală și pot suferi modificări fără notificare în prealabil.

